



EKO SKLAD

SLOVENSKI OKOLJSKI
JAVNI SKLAD

**LETNO POROČILO EKO SKLADA,
SLOVENSKEGA OKOLJSKEGA JAVNEGA SKLADA,
ZA LETO 2023**

Ljubljana, junij 2024

Kazalo

OSNOVNI PODATKI O EKO SKLADU, SLOVENSKEM OKOLJSKEM JAVNEM SKLAD	4
POVZETEK	6
POSLOVNO POROČILO EKO SKLADA V LETU 2023	8
1.1. IZJAVA O ODGOVORNOSTI	8
1.2. PRAVNE IN STRATEŠKE PODLAGE ZA DELOVANJE	9
1.3. UGODNO KREDITIRANJE OKOLJSKIH INVESTICIJSKIH PROJEKTOV	10
1.3.1. Primerjava kreditiranja okoljskih naložb v letu 2023 s preteklimi leti	10
1.3.2. Ugodne obrestne mere kot finančna spodbuda za kreditorejmalce	11
1.3.3. Javni pozivi za kreditiranje okoljskih naložb	12
1.3.4. Črpanje kreditov v letu 2023	15
1.3.5. Kreditiranje okoljskih naložb pravnih oseb, samostojnih podjetnikov in zasebnikov	16
1.3.6. Kreditiranje okoljskih naložb občanov	17
1.4. DODELJEVANJE NEPOVRATNIH FINANČNIH SPODBUD V LETU 2023	18
1.5. UKREPI ZA ZMANJŠEVANJE ENERGETSKE REVŠČINE	31
1.6. PROMOCIJA IN SPODBUJANJE RAZLIČNIH OBLIK IZOBRAŽEVANJA TER OZAVEŠČANJE JAVNOSTI	34
1.6.1. Program brezplačnega neodvisnega energetskega svetovanja – mreža ENSVET	35
1.6.2. Sofinanciranje podnebnih programov NVO na podlagi javnega razpisa	40
1.6.3. Podpora različnih komunikacijskih aktivnosti (projektov in dogodkov) NVO in drugih subjektov	40
1.6.4. Oglaševanje storitev Eko sklada in redno komuniciranje z javnostmi	40
1.7. PROJEKT LIFE IP CARE4CLIMATE	41
1.8. POROČILO O EKOLOŠKIH REZERVACIJAH PO ZPDRES	41
1.9. RUDARSKI SKLAD	41
1.10. IZVAJANJE KADROVSKE POLITIKE	41
1.11. NAČRT DEJAVNOSTI ZA PODORO POSLOVANJU	44
1.12. AKTIVNOSTI ZA ZMANJŠEVANJE ZAMUD PRI OBDELAVI VLOG	45
1.13. REALIZACIJA FINANČNEGA NAČRTA EKO SKLADA ZA LETO 2023	47
1.13.1. Izkaz prihodkov in odhodkov	47
1.13.2. Izkaz računa finančnih terjatev in naložb	51
1.13.3. Izkaz računa financiranja	51
1.14. DELOVANJE SISTEMA NOTRANJEGA FINANČNEGA NADZORA	52
1.15. ZBIRANJE SREDSTEV ZA DODELJEVANJE NEPOVRATNIH FINANČNIH SPODBUD	52
RAČUNOVODSKO POROČILO EKO SKLADA V LETU 2023	52
2.1. RAČUNOVODSKI IZKAZI ZA LETO 2023	53
2.2. POJASNILA K BILANCI STANJA NA DAN 31. 12. 2023	58
2.3. SREDSTVA – AKTIVA	58
2.4. OBVEZNOSTI DO VIROV SREDSTEV – PASIVA	60
2.5. POJASNILA K IZKAZU PRIHODKOV IN ODHODKOV - DRUGIH UPORABNIKOV	65
2.6. PRIHODKI	65
2.7. ODHODKI	67
2.8. REZULTAT POSLOVNEGA LETA	69
2.9. IZKAZ RAČUNA FINANČNIH TERJATEV IN NALOŽB	69
2.10. IZKAZ RAČUNA FINANCIRANJA	70

2.11.	STANJE IN GIBANJE NEOPREDMETENIH SREDSTEV IN OPREDMETENIH OSNOVNIH SREDSTEV	71
2.12.	STANJE IN GIBANJE DOLGOROČNIH FINANČNIH NALOŽB IN POSOJIL	71
2.13.	PRESEŽEK IZRAČUNAN PO FISKALNEM PRAVILU	72
2.14.	POJASNILA K RAČUNOVODSKIM IZKAZOM.....	72
2.15.	DOGODKI PO DATUMU BILANCE STANJA.....	74
	POROČILO NEODVISNEGA REVIZORJA ZA LETO 2023	75

OSNOVNI PODATKI O EKO SKLADU, SLOVENSKEM OKOLJSKEM JAVNEM SKLAD

Skrajšano ime: Eko sklad, j.s.
Ime v angleščini: Eco Fund, Slovenian Environmental Public Fund
Spletna stran: www.ekosklad.si
Logotip: 

Matična številka: 5854067000
Šifra uporabnika: 96032
Šifra glavne dejavnosti: 84.110 – Splošna dejavnost javne uprave
Davčna številka: 10677798
TRR namenskega premoženja: 011006270960308

Splošni okvir delovanja Eko sklada

Leto prve ustanovitve in zakonska podlaga: 1994, Zakon o varstvu okolja (Uradni list RS, št. 32/93)
Preoblikovanje v javni finančni sklad: 2001, Zakon o javnih skladih (Uradni list RS, št. 22/00)
Preoblikovanje in širitev dejavnosti: 2005, Zakon o varstvu okolja (Uradni list RS, št. 41/04)
Ekološki sklad Republike Slovenije, javni sklad: Ustanovitveni akt (Uradni list RS, št. 85/04 in 55/06)
Eko sklad, Slovenski okoljski javni sklad: Zakon o varstvu okolja (Uradni list RS, št. 39/06 – uradno prečiščeno besedilo, 49/06 – ZMetD, 66/06 – odl. US, 33/07 – ZPNačrt, 57/08 – ZFO-1A, 70/08, 108/09, 108/09 – ZPNačrt-A, 48/12, 57/12, 92/13, 56/15, 102/15, 30/16, 61/17 – GZ, 21/18 – ZNOrg, 84/18 – ZIURKOE, 158/20 in 44/22 – ZVO-2; v nadaljnjem besedilu: ZVO-1, uporaba do 13. 4. 2022)
Zakon o varstvu okolja (Uradni list RS, št. 44/22 in nasl.; uporaba od 13. 4. 2022 dalje)
Zakon o učinkoviti rabi energije (Uradni list RS, št. 158/20); pred 17. 11. 2020: Energetski zakon (Uradni list RS, št. 60/19 – uradno prečiščeno besedilo, 65/20, 158/20 – ZURE, 121/21 – ZSROVE, 172/21 – ZOEE, 204/21 – ZOP in 44/22 - ZOTDS; v nadaljnjem besedilu: EZ-1)
Akt o ustanovitvi Eko sklada, Slovenskega okoljskega javnega sklada (Uradni list RS, št. 112/09, 1/12, 98/12, 20/13, 44/22 – ZVO-2 in 57/23)
Ključne dejavnosti (ZVO-2): Spodbujanje naložb v infrastrukturo varstva okolja državnega in lokalnega pomena
Spodbujanje naložb v izrabo obnovljivih virov energije
Spodbujanje ukrepov učinkovite rabe energije
Spodbujanje naložb s področja razvoja ali uporabe okoljskih tehnologij, ki preprečujejo, odpravljajo ali zmanjšujejo obremenjevanje okolja
Spodbujanje različnih oblik svetovanja, izobraževanja in ozaveščanja javnosti

Akt, ki ureja razmerja Eko sklada do uporabnikov njegovih storitev:

Druge dejavnosti in naloge s področja varstva okolja, ki so določene v ustanovitvenem aktu Eko sklada

Splošni pogoji poslovanja Eko sklada, Slovenskega okoljskega javnega sklada, št. 0141-8/2023-11 z dne 13. 9. 2023

<https://www.ekosklad.si/informacije/predpisi/predpisi/splosni-pogoji-poslovanja-eko-sklada>

Organi Eko sklada

Direktorica Eko sklada, Slovenskega okoljskega javnega sklada:
Nadzorni svet:

mag. Mojca Vendramin

Od 1. 1. 2023 do 5. 1. 2023:

Jože Pustoslemšek, predsednik

Mag. Erik Potočar, podpredsednik

Ervina Jarc, članica

Jolanda Rihter Pikl, članica

Od 6. 1. 2023 do 16. 11. 2023:

Mag. Erik Potočar, predsednik

Mag. Nives Nered, podpredsednica

Ervina Jarc, članica

Eva Debevec, članica

Od 17. 11. 2023 dalje:

Mag. Erik Potočar, predsednik

Andrej Gnezda, podpredsednik

Ervina Jarc, članica

Mag. Eva Križnik, članica

POVZETEK

Eko sklad, Slovenski okoljski javni sklad (v nadaljnjem besedilu: Eko sklad), je pomemben izvajalec politike na področju varstva okolja v Sloveniji. S svojo dejavnostjo nudi finančno podporo uresničevanju ciljev nacionalnega programa varstva okolja in iz njega izhajajočih operativnih programov ter akcijskih načrtov, sprejetih za učinkovito rabo energije in večjo rabo obnovljivih virov energije.

Kot javna finančna institucija za spodbujanje okoljskih naložb je Eko sklad svoje poslanstvo v letu 2023 opravljal s kreditiranjem okoljskih naložb, z dodeljevanjem nepovratnih finančnih spodbud in svetovanjem občanom ter z dejavnostjo na področju ozaveščanja javnosti o naložbah, ki prispevajo k manjšemu obremenjevanju okolja in manjši rabi energije. Na podlagi ZURE in Programa sredstev Sklada za podnebne spremembe je Eko sklad nadaljeval z dodeljevanjem nepovratnih finančnih spodbud za različne naložbe rabe obnovljivih virov energije in večje energijske učinkovitosti in s tem prispeval k uresničevanju ciljev akcijskega načrta za energetske učinkovitost. Poleg tega je koordiniral in financiral brezplačno energetske svetovanje strankam v okviru mreže ENSVET.

V letu 2023 je Eko sklad odobril skupaj 1.807 **kreditov** v vrednosti 48,7 milijonov EUR, kar predstavlja skoraj 58 % od 83,6 milijonov EUR, kolikor je znašala skupna vrednost vseh kreditiranih investicijskih projektov oz. naložb. V istem obdobju je bilo podpisanih 1.206 kreditnih pogodb v skupnem znesku 35,7 milijonov EUR, od tega 59,1 % z občani. Občani so imeli za istovrstne naložbe učinkovite rabe energije in rabe obnovljivih virov energije možnost pridobitve nepovratne finančne spodbude in kredita Eko sklada, če so bili izpolnjeni pogoji tako javnega poziva za kreditiranje okoljskih naložb kot javnega poziva za dodeljevanje nepovratnih finančnih spodbud, kar je izkoristilo kar velik delež kreditojemalcev – občanov.

Če kredite Eko sklada, za katere so bile v letu 2023 podpisane kreditne pogodbe, razvrstimo po posameznih področjih varstva okolja, potem jih je bilo največ, 92,1 %, v skupnem znesku 32,9 milijonov EUR, namenjenih naložbam v varstvo zraka in podnebja, za naložbe s področja vodnega okolja je bilo namenjenih skupaj 2,7 milijona EUR ali 7,6 % pogodbeno angažiranih kreditov, za naložbe na področju ravnanja z odpadki pa je bilo namenjenih 0,09 milijona EUR ali 0,3 % kreditnih sredstev Eko sklada.

Dodeljevanje **nepovratnih finančnih spodbud** je Eko sklad izvajal na podlagi sprejetega Programa za dodeljevanje nepovratnih finančnih spodbud za izboljšanje energetske učinkovitosti z namenom doseganja prihrankov energije v letu 2023 in na podlagi Programa porabe sredstev Sklada za podnebne spremembe. Iz obeh virov sredstev je bilo v letu 2023 razpisanih skupaj 80,5 milijonov EUR nepovratnih sredstev, in sicer za dvig razpisanih sredstev v okviru javnih pozivov, ki so ostali v veljavi še iz preteklih let, za objavo novih javnih pozivov in za pokrivanje primanjkljaja na javnih pozivih. Poslovni načrt je bil v celoti realiziran.

Na podlagi Programa porabe sredstev Sklada za podnebne spremembe je bilo tako razpisanih 46 milijonov EUR nepovratnih sredstev in sicer 10 milijonov EUR socialno šibkim za ukrepe v stavbah, 10 milijonov EUR za ukrepe učinkovite rabe energije in rabe obnovljivih virov energije v stavbah, 3 milijone EUR za skoraj ničenergijske stavbe (sNES plus), za električna vozila občanov 6 milijonov EUR, 10 milijonov EUR občinam za nakup novih vozil za izvajanje potniškega prometa in 7 milijonov EUR za zamenjavo starih kurilnih naprav z novimi kurilnimi napravami na lesno biomaso ali s toplotnimi črpalkami za centralno ogrevanje stanovanjskih stavb.

Na podlagi sprejetega Programa za dodeljevanje nepovratnih finančnih spodbud za izboljšanje energetske učinkovitosti z namenom doseganja prihrankov energije v letu 2023 je bilo razpisanih 34,5 milijonov EUR in sicer 3 milijone EUR za električna vozila pravnih oseb, 8 milijonov EUR za naložbe večje energijske

učinkovitosti starejših stavb s tremi ali več posameznimi deli, 6 milijonov EUR poslovnim subjektom za naložbe v učinkovito rabo energije in obnovljive vire energije, 2 milijona EUR lokalnim skupnostim za nove naložbe rabe obnovljivih virov energije in večje energijske učinkovitosti stavb in 0,5 mio EUR za pilotni javni razpis, namenjen testiranju novih načinov financiranja celovitih prenov večstanovanjskih stavb – energetskega pogodbeništvu ter 15 milijonov EUR za pokrivanje primanjkljaja na javnem pozivu 74SUB-OB19.

V letu 2023 je bilo skupaj izplačanih 96,8 milijona EUR nepovratnih sredstev, od tega 62,07 milijona EUR upravičencem iz sredstev Sklada za podnebne spremembe. Največ nepovratnih sredstev je bilo izplačanih za naložbe vgradnje toplotnih črpalk za ogrevanje stavb (28,95 milijona EUR), sledijo naložbe v naprave za samooskrbo z električno energijo (16,43 milijona EUR) in gradnja skoraj nič energijskih stavb splošnega družbenega pomena (9,06 milijona EUR).

Skupni **učinek** kreditiranih naložb je zmanjšanje rabe energije za 15,3 GWh letno in zmanjšanje emisij CO₂ za 7.140 ton na leto. Naložbe, za katere so bila v letu 2023 dodeljena nepovratna sredstva, pa so prispevale k letnemu zmanjšanju rabe energije za dobrih 510 GWh in zmanjšanju emisij CO₂ za skoraj 181.472 ton. Zaradi delovanja brezplačnega svetovanja energetskega svetovalcev v okviru mreže ENSVET je bilo v letu 2023 doseženih 24 GWh prihrankov energije in za 3.264 ton zmanjšanja emisij CO₂. Učinek vseh spodbud v letu 2023, izražen v zmanjšanju emisij CO₂, tako skupaj znaša 191.876 ton letno, učinek, izražen v prihrankih energije, pa znaša skupaj 549,3 GWh letno.

Bilančna vsota Eko sklada na dan 31. 12. 2023 znaša 322,1 milijonov EUR. Sklad namenskega premoženja znaša 130,1 milijonov EUR, rezervni sklad 6,2 milijonov EUR in presežek prihodkov nad odhodki tekočega in preteklih let 10,5 milijona EUR. Del bilančne vsote je Eko sklad pridobil z zadolžitvijo pri Evropski investicijski banki v višini 35,5 milijonov EUR. Stanje danih kreditov konec leta 2023 znaša 147,5 milijonov EUR. V letu 2023 je bilo izplačanih 32,9 milijonov EUR danih kreditov, vrnjenih pa je bilo 40,8 milijonov EUR. V letu 2023 so bili prihodki realizirani v višini 46,6 milijonov EUR in skupni odhodki v višini 41,3 milijonov EUR. Presežek prihodkov nad odhodki znaša 5,4 milijona EUR.

Prepoznavnost Eko sklada v javnosti je relativno dobra, kar je prav gotovo predvsem posledica dodeljevanja nepovratnih finančnih spodbud občanom. Poleg tega je delovanje Eko sklada usmerjeno tudi na področje informiranja in ozaveščanja javnosti. Eko sklad je v letu 2023 nadaljeval s sofinanciranjem določenih projektov, ki so z različnimi oblikami dejavnosti informirali in ozaveščali potencialne investitorje o okoljevarstvenih ukrepih in zmanjševanju energetske revščine občanov, za katere so na voljo brezplačno svetovanje, ugodni krediti Eko sklada in nepovratne finančne spodbude.

Na dan 31. 12. 2023 je bilo na Eko skladu zaposlenih 58 javnih uslužbencev na delovnih mestih, ki štejejo v zbirni kadrovski načrt Ministrstva za okolje, podnebje in energijo ter dodatno še 3 uslužbenci, ki ne štejejo v zbirni kadrovski načrt Ministrstva za okolje, podnebje in energijo (delo na projektu, financirano iz sredstev EU, ter nadomeščanje javne uslužbenke odsotne na podlagi predpisov, ki urejajo starševsko varstvo).

Nadzorni svet Eko sklada je imel v letu 2023 skupaj 10 sej, od tega 7 rednih in 3 dopisne seje. Na svojih sejah je nadzorni svet izvolil predsednika in namestnika nadzornega sveta, obravnaval vloge za direktorja Eko sklada in s kandidati opravil razgovor, obravnaval letno poročilo preteklega leta in finančna poročila tekočega leta, poslovni in finančni načrt tekočega leta, potrdil spremembo splošnih pogojev poslovanja in pravilnika o notranji organizaciji in sistemizaciji delovnih mest, potrdil sprejem oziroma spremembe drugih internih aktov Eko sklada, se seznanil s postopkom javnega naročila, sprejemal predloge javnih pozivov in razpisov pred objavo v Uradnem listu RS in se seznanjal ter dajal usmeritve pri poslovanju Eko sklada.

POSLOVNO POROČILO EKO SKLADA V LETU 2023

1.1. Izjava o odgovornosti

Poslovodstvo Eko sklada, Slovenskega okoljskega javnega sklada je odgovorno za pripravo letnega poročila in računovodskih izkazov na način, ki daje resnično in pošteno sliko premoženjskega stanja ter izidov poslovanja sklada, v skladu z Zakonom o računovodstvu (ZR), Zakonom o javnih skladih (ZJS-1) in ostalo slovensko zakonodajo.

Poslovodstvo sklada potrjuje poslovno poročilo in računovodske izkaze s pojasnili za leto, končano 31.12.2023, in izjavlja:

- da so računovodski izkazi pripravljene ob predpostavki, da bo Eko sklad, Slovenski okoljski javni sklad nadaljeval poslovanje tudi v prihodnje,
- da dosledno uporablja izbrane računovodske usmeritve in razkriva morebitne spremembe v računovodskih usmeritvah,
- da so računovodske ocene pripravljene pošteno in premišljeno ter v skladu z načeli previdnosti in dobrega gospodarja.

Poslovodstvo Eko sklada, Slovenskega okoljskega javnega sklada, je odgovorno za izvajanje ukrepov, s katerimi se zagotavljajo ohranjanje vrednosti premoženja sklada, ter za preprečevanje in odkrivanje prevar in drugih nepravilnosti.

Ljubljana, 28.2.2024

Direktorica:

mag. Mojca Ventrčanin



EKO SKLAD

SLOVENSKEGA OKOLJSKEGA
JAVNEGA SKLADA

5

1.2. Pravne in strateške podlage za delovanje

Pravne podlage za delovanje sklada poleg temeljnih zakonov in ustanovitvenega akta predstavljajo tudi drugi pomembni predpisi in podlage, strateški dokumenti in interni akti, in sicer zlasti:

- Akt o ustanovitvi Eko sklada, Slovenskega okoljskega javnega sklada (Uradni list RS, št. 112/09 in nasl.)
- Zakon o javnih skladih (Uradni list RS, št. 77/08 in nasl.; v nadaljnjem besedilu: ZJN-1);
- Zakon o varstvu okolja (Uradni list RS, št. 44/22 in nasl.; v nadaljnjem besedilu: ZVO-2);
- Zakon o učinkoviti rabi energije (Uradni list RS, št. 158/20; v nadaljnjem besedilu: ZURE);
- Zakon o rudarstvu (Uradni list RS, št. 14/14 in nasl.; v nadaljnjem besedilu: ZRud-1);
- Zakon o porabi sredstev dolgoročnih rezervacij za ekološko sanacijo (Uradni list RS, št. 59/01 in nasl.; v nadaljnjem besedilu: ZPDRES);
- Zakon o izvrševanju proračunov Republike Slovenije za leti 2022 in 2023 (Uradni list RS, št. 187/21 in nasl.);
- Zakon o sistemu plač v javnem sektorju (Uradni list RS, št. 108/09 in nasl.);
- Zakon za uravnoteženje javnih financ (Uradni list RS, št. 40/12 in nasl.);
- Zakon o dostopu do informacij javnega značaja (Uradni list RS, št. 51/06 in nasl.);
- Zakon o javnem naročanju (Uradni list RS, št. 91/15 in nasl.);
- Direktiva (EU) 2018/2002 Evropskega parlamenta in Sveta z dne 11. decembra 2018 o spremembi Direktive 2012/27/EU o energetske učinkovitosti (UL L 328, 21.12.2018);
- Uredba o zagotavljanju prihrankov energije (Uradni list RS, št. 96/14 in nasl., v nadaljnjem besedilu: Uredba);
- Uredba o rudarski koncesnini in sredstvih za sanacijo (Uradni list RS, št. 91/11 in nasl.);
- Splošni pogoji poslovanja Eko sklada, Slovenskega okoljskega javnega sklada, št. 0141-8/2023-11 z dne 13. 9. 2023;
- Pravilnik o metodah za določanje prihrankov energije (Uradni list RS, št. 57/21);
- Tarifni pravilnik o nadomestilih za opravljanje storitev Eko sklada, Slovenskega okoljskega javnega sklada (Uradni list RS, št. 14/23);
- Pravilnik o dodeljevanju pomoči po pravilu »de minimis«, št. 0141-12/2019-1 z dne 23. 5. 2019 – veljavnost do 15. 9. 2023;
- Pravila o dodeljevanju pomoči po pravilu "de minimis", št. 0141-9/2023-2 z dne 15. 9. 2023 – veljavnost od 16. 9. 2023;
- Dolgoročna strategija energetske prenove stavb do leta 2050;
- Celoviti nacionalni energetske in podnebni načrt Republike Slovenije (NEPN);
- Strategija na področju razvoja trga za vzpostavitev ustrezne infrastrukture v zvezi z alternativnimi gorivi v prometnem sektorju v Republiki Sloveniji;
- Akcijski program za alternativna goriva v prometu;
- Resolucija o Nacionalnem programu varstva okolja za obdobje 2020–2030 (Uradni list RS, št. 31/20 in nasl.);
- Operativni program nadzora nad onesnaževanjem zraka (OPNOZ);
- Odlok o Programu porabe sredstev Sklada za podnebne spremembe za leti 2022 in 2023 (Uradni list RS, št. 138/22 in nasl.).

1.3. Ugodno kreditiranje okoljskih investicijskih projektov

Eko sklad je skladno s sprejetim poslovnim in finančnim načrtom tudi v letu 2023 med prednostne cilje postavil ugodno kreditiranje naložb za zmanjšanje emisij toplogrednih plinov. To so naložbe v različne investicijske ukrepe učinkovitega ravnanja z energijo in rabe obnovljivih virov energije za proizvodnjo toplote in električne energije, okoljski učinki takšnih naložb pa prispevajo tudi k uresničevanju mednarodnih obveznosti Slovenije na tem področju. Eko sklad je pri kreditiranju okoljskih naložb sledil usmeritvam politike na področju varstva okolja v Sloveniji.

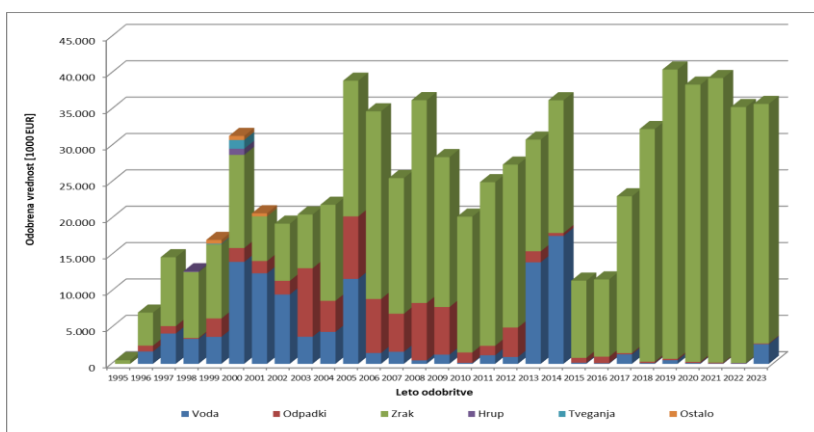
Poleg navedenega je Eko sklad omogočil kreditiranje naložb tudi na drugih področjih varstva okolja. Na področju varstva voda je v letu 2023 na podlagi podpisanih kreditnih pogodb potekalo kreditiranje na področju odvajanja in čiščenja odpadnih voda ter na področju učinkovite rabe vode.

Kreditiranje naložb v učinkovito ravnanje in gospodarjenje z odpadki pa se tudi v letu 2023 nanaša predvsem na kreditiranje občanov, pri katerih gre za naložbe v zamenjavo nevarnih snovi, predvsem azbestnih strešnih kritin, kjer je predpisano ustrezno odstranjevanje in odlaganje strešnih kritin, ki vsebujejo azbestna vlakna.

1.3.1. Primerjava kreditiranja okoljskih naložb v letu 2023 s preteklimi leti

V letu 2023 je Eko sklad z odločbami odobril 48,7 mio EUR ugodnih kreditov. V primerjavi z letom 2022 je ta znesek malenkost nižji in sicer za 4 %, predvsem na račun manjšega obsega kreditiranja okoljskih naložb občanom. Primerjava kreditiranja z letom 2022 na podlagi podpisanih kreditnih pogodb pa kaže na rahel dvig, saj znaša znesek v letu 2023 podpisanih kreditnih pogodb 35,7 mio EUR in se je v primerjavi z letom 2022 zvišal za 1 %, prav tako predvsem na račun kreditov pravnih oseb in občin. Tudi v letu 2023 je večina občanov izkoristila možnost pridobitve nepovratne finančne spodbude in kredita Eko sklada pri naložbah v ukrepe učinkovite rabe energije in rabe obnovljivih virov energije, ki so izpolnjevale pogoje tako javnega poziva za kreditiranje okoljskih naložb kot tudi javnega poziva za dodeljevanje nepovratnih finančnih spodbud.

V naslednjem grafu so po letih od pričetka delovanja Eko sklada prikazani podatki o odobrenih kreditih.



Slika 1: Višina s pogodbo odobrenih kreditov po letih in struktura kreditov po okoljskih namelih

Navedeni podatki za obdobje od leta 2004 dalje so pregledno prikazani tudi v tabeli 1.

Tabela 1: Podatki o odobrenih kreditih Eko sklada od leta 2004 dalje (v tisoč EUR)

Leto	Višina razpisanih sredstev v letu	Število kreditov	Odobreni zneski kreditov	Vrednost kreditiranih naložb	Delež kredita	Znesek podpisanih kreditnih pogodb	Znesek porabe kreditov
2004	29.306	829	21.944	75.103	29 %	20.972	20.183
2005	31.089	930	38.930	67.223	58 %	35.506	20.755
2006	32.763	1.549	34.723	59.071	59 %	29.518	36.065
2007	27.000	1.110	25.535	43.629	59 %	23.212	23.150
2008	32.000	2.063	36.252	59.298	61 %	32.422	29.498
2009	37.000	1.043	28.423	47.097	60 %	23.320	26.950
2010	32.000	545	21.214	35.645	60 %	21.665	19.675
2011	33.000	342	24.980	52.028	48 %	23.812	20.638
2012	30.000	640	27.595	49.437	56 %	25.510	23.944
2013	30.000	765	30.830	197.526	16 %	27.612	22.066
2014	30.000	1.099	41.918	192.261	22 %	36.291	35.195
2015	17.000	1.062	15.875	30.027	53 %	11.435	17.793
2016	26.000	1.011	18.049	25.153	72 %	11.603	12.175
2017	30.000	1.354	25.252	128.098	20 %	23.039	19.459
2018	50.000	2.428	42.164	57.157	74 %	32.884	31.895
2019	50.000	2.998	57.712	79.607	72 %	40.866	41.132
2020	50.000	2.671	43.178	52.900	82 %	38.386	38.918
2021	50.000	3.310	54.801	71.190	77 %	39.302	37.479
2022	47.000	3.102	48.919	58.085	84 %	35.299	36.601
2023	50.000	1.807	48.706	83.676	58 %	35.731	32.918

1.3.2. Ugodne obrestne mere kot finančna spodbuda za kreditorejmalce

Eko sklad nudi pravnim osebam kredite z ugodno obrestno mero, ki se upošteva kot osnova za izračun morebitne državne pomoči, katere znesek zaradi proste konkurence na trgu ne sme preseči določenih omejitev. Državna pomoč se izračuna kot razlika med obrestmi, izračunanimi po obrestni meri za kredit Eko sklada, in obrestmi, izračunanimi po veljavni referenčni obrestni meri, ki je enaka izhodiščni obrestni meri, objavljeni na spletni strani Ministrstva za finance.

Izhodiščna obrestna mera za pravne osebe, ki se je uporabljala pri izračunu državnih pomoči in jo določa Evropska komisija, je bila od sredine leta 2016 do sredine leta 2022 za Slovenijo negativna. V juliju 2022 je vrednost izhodiščne obrestne mere dosegla pozitivno vrednost in se do konca leta 2022 ustavila na vrednosti 2,04 %. Trend naraščanja se je nadaljeval tudi v letu 2023 in sicer z vrednosti 2,56 % v začetku leta na vrednost 3,64 % ob koncu leta.

Pravnim osebam, samostojnim podjetnikom in zasebnikom je Eko sklad v letu 2023 odobral kredite za vse naložbe po fiksni obrestni meri 2,8% in po spremenljivi obrestni meri trimesečni EURIBOR + 1,0 %. V letu 2023 so vsi dodeljeni krediti vsebovali del državne pomoči.

Za lokalne skupnosti so bili na voljo krediti s fiksno obrestno mero 2,8 % ali s spremenljivo obrestno mero trimesečni EURIBOR + 1,0 %, za naložbe občin v gradnjo novih skoraj ničenergijskih stavb pa po obrestni meri trimesečni EURIBOR + 0 %.

Izpad prihodka od obresti pri subvencionirani obrestni meri, ki jih sicer Eko sklad zaračunava občinam za okoljevarstvene naložbe in pravnim osebam za naložbe v obnovljive vire in učinkovito rabo energije, se je pokrilo iz sredstev, zbranih na podlagi EZ-1 oz. ZURE.

Ugodnost kreditov za občane se odraža s primerjavo efektivnih obrestnih mer kreditov Eko sklada s povprečnimi efektivnimi obrestnimi merami potrošniških kreditov, ki jih dvakrat letno objavlja Banka Slovenije. Za znesek kredita 4.000 EUR in ročnost 36 mesecev je bila povprečna efektivna obrestna mera v obdobju od 1. 7. 2022 do 31. 12. 2022 po podatkih Banke Slovenije 15,1 % letno, glede na javni poziv Eko sklada za kreditiranje občanov s fiksno obrestno mero 2,8 % je bila povprečna informativna efektivna obrestna mera 6,18 % in je bila ugodnejša za 8,9 % od tržne. Pri spremenljivi obrestni meri Euribor3m + 1,0 % pa je znašala povprečna informativna efektivna obrestna mera 8,5 % letno, kar pomeni, da je bila tudi ta obrestna mera kreditov Eko sklada za 6,6 % ugodnejša od tržne obrestne mere. Za kredit v znesku 20.000 EUR in z ročnostjo 120 mesecev je bila povprečna efektivna obrestna mera od 1. 7. 2022 do 31. 12. 2022 po podatkih Banke Slovenije 9,3 % letno, medtem ko je bila informativna efektivna obrestna mera za kredite Eko sklada glede na javni poziv za kreditiranje občanov, v odplačevanju v decembru 2023, 3,8 % letno, za kredite s fiksno obrestno mero 2,8 %, kar pomeni, da je bila za 5,5 % nižja od tržne obrestne mere. Za kredite s spremenljivo obrestno mero Euribor3m + 1,0 % pa je efektivna obrestna mera znašala 6,1 % in je bila prav tako za 3,2 % ugodnejša od tržne obrestne mere.

1.3.3. Javni pozivi za kreditiranje okoljskih naložb

Poslovni načrt za leto 2023 je predvidel objavo več javnih pozivov za dodeljevanje ugodnih kreditov, in sicer za kreditiranje okoljskih naložb občanov, kreditiranje pravnih oseb, samostojnih podjetnikov in zasebnikov, posebnega za podjetja za ugodnejše kreditiranje novih naložb v učinkovito rabo in obnovljive vire energije ter javni poziv za kreditiranje različnih okoljskih naložb občin.

V letu 2023 je potekala obravnava vlog na javnih pozivih:

- 61ONS17 za kreditiranje občin za gradnjo skoraj nič-energijskih stavb družbenega pomena, objavljen v letu 2017,
- 66PO21 za kreditiranje okoljskih naložb pravnih oseb, samostojnih podjetnikov in zasebnikov, ki je bil objavljen decembru 2020,
- 67OB22 za kreditiranje okoljskih naložb občanov, ki je bil objavljen konec decembra 2021,
- 68LS22 za kreditiranje okoljskih naložb lokalnih skupnosti, objavljen februarja 2023,
- 69ONS22 za kreditiranje okoljskih naložb občin v gradnjo skoraj ničenergijskih stavb, objavljen februarja 2023,
- 70OB23 za kreditiranje okoljskih naložb občanov, ki je bil objavljen julija 2023 in
- 71PO23 za kreditiranje okoljskih naložb pravnih oseb, samostojnih podjetnikov in zasebnikov, ki je bil objavljen junija 2023.

Poleg navedenega se je v letu 2023 izvajalo še odobravanje kreditov, podpisovanje kreditnih pogodb in poraba kreditov po javnem pozivu za nepovratne finančne spodbude gospodarstvu za skoraj ničenergijske stavbe 91FS-sNESPO21 in poraba kreditov za nove naložbe podjetjem v učinkovito rabo energije in rabo

obnovljivih virov energije, z oznako 82FSPO20, namenjena sočasnemu subvencioniranju in kreditiranju okoljskih naložb pravnih oseb, samostojnih podjetnikov in zasebnikov ter lokalnih skupnosti.

Na **Javnem pozivu 61ONS17 za kreditiranje naložb občin v gradnjo novih skoraj nič-energijskih stavb splošnega družbenega pomena** je bil že v preteklem letu razpisani znesek 20 milijonov EUR ugodnih kreditov po letni obrestni meri trimesečni EURIBOR + 0 %. Skoraj nič-energijska stavba po tem pozivu je stavba, katere energijska učinkovitost, izračunana po metodi za pasivne stavbe »PHPP«, mora znašati v segmentu računske rabe energije za ogrevanje $Q_h \leq 6 \text{ kWh/m}^3\text{a}$. Odplačilna doba ne more presegati 15 let z vključenim moratorijem na odplačilo glavnice, ki je lahko največ 1 leto. Najvišji delež kredita je 85 % priznanih stroškov naložbe. V letu 2023 sta bila odobrena dva kredita v skupni vrednosti 4,16 milijona EUR, podpisanih pa ena pogodba v skupni vrednosti 3,0 milijona EUR.

Na **Javnem pozivu 66PO21 za kreditiranje okoljskih naložb pravnih oseb**, ki je bil objavljen konec leta 2020, je razpisanih sredstev 10 milijonov EUR po spremenljivi obrestni meri trimesečni EURIBOR + fiksni pribitek 1,3 %. V letu 2023 je bilo odobrenih šestnajst kreditov v skupni vrednosti 1,53 milijona EUR, podpisanih pa štirinajst pogodb v skupni vrednosti 1,02 milijona EUR..

Na **Javnem pozivu 91FS-sNES21 nepovratne finančne spodbude gospodarstvu za skoraj ničenergijske stavbe 91FS-sNESPO21**, je bil razpisan znesek 3 milijonov EUR zelo ugodnih kreditov po obrestni meri trimesečni EURIBOR + 1,3 %, ki lahko znaša do 80 % upravičenih stroškov naložbe skupaj z 2,7 milijona EUR nepovratnih sredstev, ki lahko znašajo do 20 % upravičenih stroškov naložbe. Javni poziv je omogočal sočasno pridobitev kredita in nepovratne finančne spodbude za naložbe v gradnjo skoraj ničenergijskih stavb, pod pogojem, da računski raba energije za ogrevanje Q_H in pohlajevanje stavbe Q_K izkazana na podlagi izračuna PHPP znaša $Q_H \leq 15,0 \text{ kWh/(m}^2\text{a)}$ in $Q_K \leq 15,0 \text{ kWh/(m}^2\text{a)}$ za stanovanjske stavbe oziroma $Q_H \leq 6,0 \text{ kWh/(m}^3\text{a)}$ in $Q_K \leq 6,0 \text{ kWh/(m}^3\text{a)}$ za ostale stavbe. V letu 2023 sta bila na tem javnem pozivu odobrena dva kredita. Podpisani sta bili dve kreditni pogodbi v skupni vrednosti 2,06 milijona EUR.

Na **Javnem pozivu 67OB22 za kreditiranje okoljskih naložb občanov**, ki je bil objavljen konec leta 2021, je bilo razpisanih 10 milijonov EUR, v letu 2023 so bila povečana razpisana sredstva za 20 milijonov EUR na skupno 30 milijonov evrov, po spremenljivi obrestni meri trimesečni EURIBOR + fiksni pribitek 1,3 % z odplačilno dobo 10 let, za naložbe v gradnjo ali nakup nizkoenergijske in skoraj nič-energijske stanovanjske stavbe ali obsežnejšo obnovo stavb, ki vključuje izvedbo najmanj treh ukrepov javnega poziva pa je odplačilna doba lahko 20 let. Kredit je lahko odobren do višine priznanih stroškov naložbe. V letu 2023 je bilo na tem javnem pozivu odobrenih 681 kreditov v skupnem znesku 11.284 mio EUR, podpisanih pa je bilo 545 kreditnih pogodb v skupnem znesku 8,77 mio EUR.

Eko sklad je z **javnim pozivom 68LS22 za kreditiranje okoljskih naložb občin** ponudil 7 milijonov EUR in nato povečan znesek na 15 milijonov EUR in sicer po fiksni obrestni meri 2,8 % ali spremenljivi obrestni meri trimesečni EURIBOR + 1 % z odplačilno dobo do 20 let z vključenim moratorijem na odplačilo glavnice do 12 mesecev. Krediti so namenjeni za različne naložbe v varstvo okolja. Mednje sodijo tako naložbe v zmanjšanje emisij toplogrednih plinov in drugih emisij v zrak, naložbe na področju varstva voda in učinkovite rabe vode kot tudi naložbe na področju ravnanja z odpadki. Posamezen kredit lahko doseže od 25 tisoč do 2 milijona EUR, najvišji delež priznanih stroškov naložbe, ki jih občina lahko financira z ugodnim kreditom Eko sklada, pa znaša do 85 %. V okviru tega javnega poziva so bili odobreni trije krediti v skupni vrednosti 5,0 milijona EUR in podpisane tri pogodbe v skupni vrednosti 3,0 milijone EUR.

Na **Javnem pozivu 69ONS22 za kreditiranje naložb občin v gradnjo novih skoraj nič-energijskih stavb splošnega družbenega pomena** je bil razpisani znesek 7 milijonov EUR po letni obrestni meri

trimesečni EURIBOR + 0 %. Skoraj nič-energijska stavba po tem pozivu je stavba, katere energijska učinkovitost, izračunana po metodi za pasivne stavbe »PHPP«, mora znašati v segmentu računске rabe energije za ogrevanje $Q_h \leq 6 \text{ kWh/m}^3\text{a}$. Odplačilna doba ne more presegati 20 let z vključenim moratorijem na odplačilo glavnice, ki je lahko največ 1 leto. Najvišji delež kredita je 85 % priznanih stroškov naložbe. V letu 2023 sta bila odobrena dva kredita v skupni višini 2,05 milijona EUR in podpisani dve kreditni pogodbi v skupni vrednosti 2,05 milijona EUR.

Na **Javnem pozivu 70OB23 za kreditiranje okoljskih naložb občanov**, ki je bil objavljen julija 2023, je bilo razpisanih 20 milijonov EUR. V decembru 2023 so bila razpisana sredstva povečana za 15 milijonov EUR na skupno 35 milijonov EUR, po fiksni obrestni meri 2,8 % ali spremenljivi obrestni meri trimesečni EURIBOR + fiksni pribitek 1,0 % z odplačilno dobo 10 let, za naložbe v gradnjo ali nakup nizkoenergijske in skoraj nič-energijske stanovanjske stavbe ali obsežnejšo obnovo stavb, ki vključuje izvedbo najmanj treh ukrepov javnega poziva pa je odplačilna doba lahko 20 let. Kredit je lahko odobren do višine priznanih stroškov naložbe. V letu 2023 je bilo na tem javnem pozivu odobrenih 1084 kreditov v skupnem znesku 21.106 mio EUR, podpisanih pa je bilo 623 kreditnih pogodb v skupnem znesku 12,34 mio EUR.

Na **Javnem pozivu 71PO23 za kreditiranje okoljskih naložb pravnih oseb**, ki je bil objavljen junija 2023, je razpisanih 7 milijonov EUR sredstev po fiksni obrestni meri 2,8 % ali spremenljivi obrestni meri trimesečni EURIBOR + fiksni pribitek 1,0 %. V letu 2023 je bilo odobrenih sedemnajst kreditov v skupni vrednosti 1,52 milijona EUR, podpisanih pa šestnajst pogodb v skupni vrednosti 1,47 milijona EUR.

V Tabeli 2 so prikazani podatki o odobrenih kreditih in podpisanih kreditnih pogodbah, ločeno za pravne osebe in občane.

Tabela 2: *Odobreni krediti in podpisane kreditne pogodbe v letu 2023 po vrsti kreditojemalca (v tisoč EUR)*

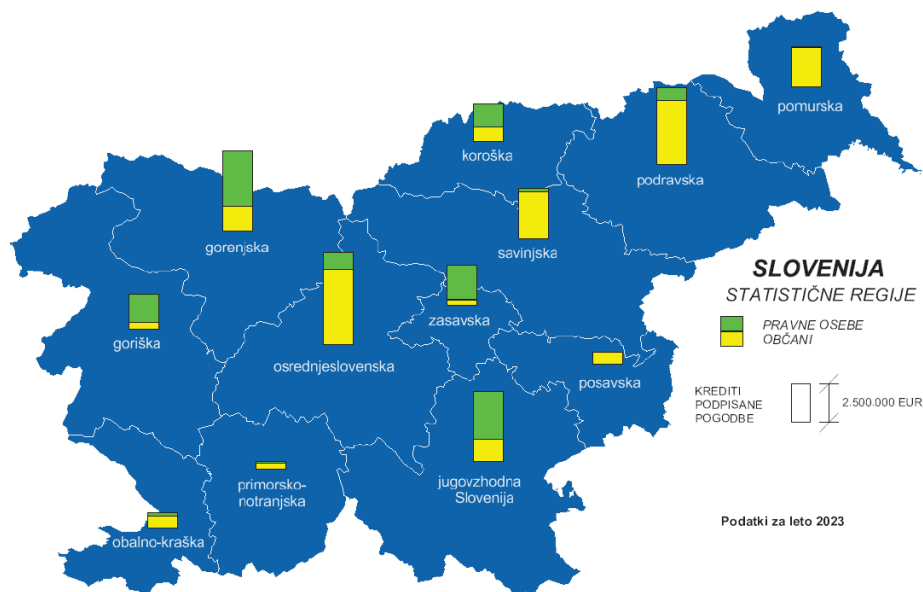
	ODOBRENO			PODPISANO		
	Število kreditov	Vrednost	Delež	Število pogodb	Vrednost	Delež
Občani	1.765	32.391	66,5 %	1.168	21.133	59,1 %
Pravne osebe	42	16.315	33,5 %	38	14.598	40,9 %
SKUPAJ	1.807	48.706	100,0 %	1.206	35.731	100,0 %

Porazdelitev zneskov 1.206 podpisanih kreditnih pogodb po področjih varstva okolja in vrstah kreditojemalcev je prikazana v naslednji tabeli, iz katere je razvidno, da je največ kreditnih sredstev Eko sklada (92,1 %) namenjenih financiranju naložb na področju varstva zraka in podnebja.

Tabela 3: *Podpisane kreditne pogodbe v letu 2023 po posameznih področjih varstva okolja (v tisoč EUR)*

	ZRAK		VODA		ODPADKI		SKUPAJ	
	Število	Vrednost	Število	Vrednost	Število	Vrednost	Število	Vrednost
Občani	1.161	21.016	1	25	5	91	1.168	21.133
Pravne osebe	36	11.920	2	2.679	0	0	38	14.598
SKUPAJ	1.197	32.936	3	2.704	2	91	1.206	35.731
Delež		92,1%		7,6 %		0,3 %		100,0 %

Okoljske naložbe, za izvedbo katerih so bile v letu 2023 podpisane kreditne pogodbe, so bile razporejene po območju cele Slovenije.



Slika 2: Regionalna porazdelitev okoljskih naložb po podpisanih kreditnih pogodbah v letu 2023

Regionalna porazdelitev, upoštevajoč 12 statističnih regij, kaže, da je bil največji delež sredstev Eko sklada na podlagi podpisanih kreditnih pogodb z občani in pravnimi osebami skupaj namenjen naložbam v osrednjeslovenska regija (16,5 %), sledi Gorenjska regija (14,4 %), Podravska regija (13,8 %), Jugovzhodna Slovenija (12,6 %), Savinjska regija (9,1 %), Pomurska regija (7,2 %) in Zasavska regija (7,2 %), sledi Koroška regija (6,8 %), Goriška regija (6,2 %), Obalno kraška regija (2,7 %), Posavska regija (2,1 %), najmanjši delež kreditiranih naložb pa je v Primorsko-notranjski regiji (1,4 %).

1.3.4. Črpanje kreditov v letu 2023

V letu 2023 je potekalo črpanje kreditov, ki so bili odobreni po javnih pozivih Eko sklada iz preteklih let, navedenih v točki 1.3.3, saj so se kreditirane naložbe izvajale že v preteklih letih.

V letu 2023 je bilo dejansko črpanih **1.634 kreditov** v višini 32,9 milijonov EUR, kar je za 10,1 % nižje kot v letu 2022.

V nadaljevanju je prikazana poraba kreditnih sredstev Eko sklada v letu 2023 po posameznih javnih pozivih in število kreditiranih naložb.

Tabela 4: Pregled javnih pozivov, po katerih so se porabljali krediti Eko sklada v letu 2023 (v tisoč EUR)

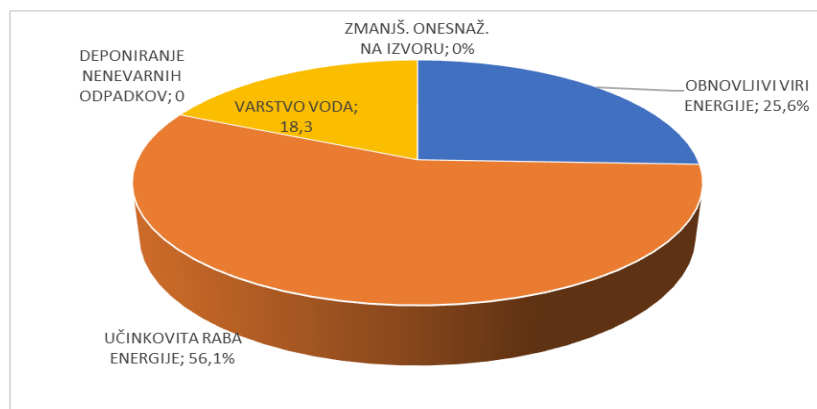
Javni poziv	Odobreno	Podpisano	Poraba	Število kreditov, ki so se črpali
56PO16	0	0	11	1
61ONS17	4.159	3.000	1.000	1
76FSPO19	0	0	183	1
65OB19	0	0	271	29

66PO21	1.529	1.021	1.403	22
67OB22	11.285	8.776	12.683	973
68LS22	5.000	5.000	4.203	3
69ONS22	2.050	2.050	1.360	2
70OB23	21.106	12.357	10.317	585
71PO23	1.517	1.467	662	14
82FSPO20	0	0	266	2
91FSsNES21	2.060	2.060	559	1
Skupaj	48.706	35.731	32.918	1.634

Opomba, ki pojasnjuje kratice javnih pozivov: PO - pravne osebe, OB – občani, LS – lokalne skupnosti, ONS – občine

1.3.5. Kreditiranje okoljskih naložb pravnih oseb, samostojnih podjetnikov in zasebnikov

V letu 2023 je potekalo kreditiranje gospodarskih družb, samostojnih podjetnikov in zasebnikov v večjem obsegu kot v letu 2022. Kreditiranje občanov je potekalo v podobnem obsegu kot v preteklem letu.



Slika 3: Struktura kreditov pravnih oseb, samostojnih podjetnikov in zasebnikov na podlagi podpisanih kreditnih pogodb v letu 2023 po okoljskih namenih

Kreditni pravni oseb so v letu 2023 predstavljali 40,9 % vseh kreditnih sredstev na podlagi v letu 2023 podpisanih kreditnih pogodb, kar je bistveno več kot je bilo v letu 2022 (9 %). Po namenu je bil največji delež kreditov pravnih oseb na podlagi podpisanih kreditnih pogodb v letu 2023, podobno kot v preteklih letih, dodeljen za naložbe učinkovite rabe energije.

Kreditirane naložbe pravnih oseb, samostojnih podjetnikov in zasebnikov ter občin na podlagi v letu 2023 podpisanih kreditnih pogodb bodo prispevale k zmanjšanju emisij toplogrednih plinov, izraženo v emisijah CO₂, za 1.340 ton letno in k zmanjšanju rabe energije za 2,9 GWh. Po izvedenih naložbah bodo kreditirane naložbe proizvedle 1,7 GWh »zelene elektrike«.

Za naložbe na **področju blaženja podnebnih sprememb** je Eko sklad s pravnimi osebami, samostojnimi podjetniki in zasebniki podpisal 36 kreditnih pogodb v skupnem znesku 11.920 tisoč EUR.

V letu 2023 je bilo na podlagi podpisanih kreditnih pogodb na področju **rabe obnovljivih virov energije** namenjenih 25,6 % angažiranih kreditnih sredstev, in sicer največ za 8 sončnih elektrarn, 2 naložbi v daljinsko ogrevanje na biomaso, pri tem je ena naložba vključevala tudi soprodukcijo električne energije

in 1 toplotno črpalko. Tako bodo našete naložbe prispevale k letni proizvodnji 1,7 GWh »zelene« elektrike« ter k letnemu zmanjšanju emisij CO₂ za 1.166 ton.

Kreditni Eko sklada za **naložbe v učinkovito rabo energije** so predstavljali 56,1 % vseh v letu 2023 pogodbeno angažiranih sredstev Eko sklada za pravne osebe, in sicer za naložbe, ki se nanašajo na energetska obnovo poslovnih stavb, gradnjo skoraj nič energijskih poslovnih stavb in nakup okolju prijaznih vozil. Te naložbe bodo po izvedbi prispevale k zmanjšanju porabljene energije za 1,1 GWh letno in zmanjšanju emisij CO₂ za 174 ton.

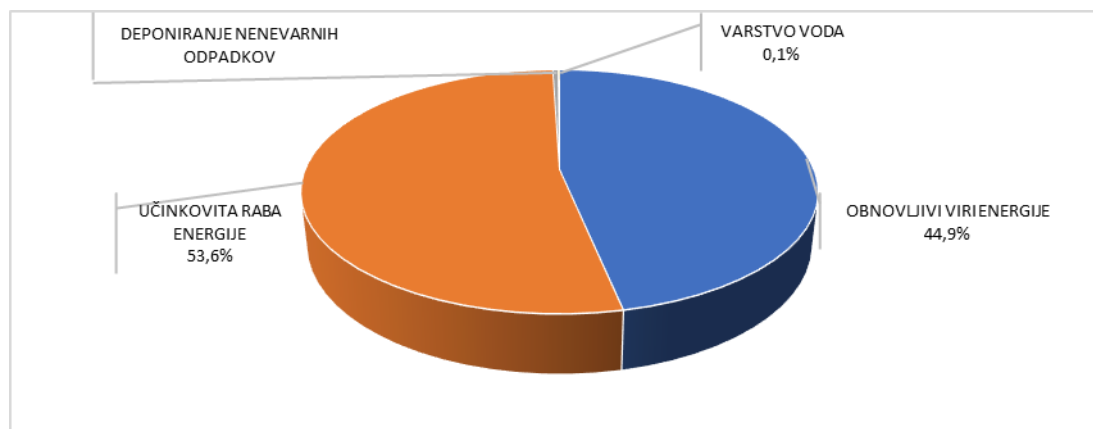
Na **področju trajnostne mobilnosti** in zmanjševanja drugih emisij v ozračje je bila podpisana 1 pogodba z občino za gradnjo kolesarske steze v skupni dolžini 8 km.

Na področje **varstva voda in varstva zraka** sta bili v letu 2023 podpisani 2 kreditni pogodbi z občinami in sicer ena za gradnjo kanalizacijskega sistema in ena za obnovo in dograditev vodovodnega in kanalizacijskega sistema. Z naložbama bo zgrajen 1 km novega kanalizacijskega sistema in nanj priključenih 90 komunalnih priključkov, obnovljeno 8,2 km kanalizacijskega sistema in 2,7 km vodovodnega sistema.

Na področju **ravnanja z odpadki**, s pravnimi osebami ni bila podpisana nobena pogodba.

1.3.6. Kreditiranje okoljskih naložb občanov

Kreditiranje občanov je v letu 2023 predstavljalo malo več kot polovico, 59,1 % v tem letu podpisanih kreditnih pogodb. Če pa primerjamo porabljena kreditna sredstva Eko sklada za financiranje naložb občanov, znaša ta delež nekoliko več, in sicer 70,7 %. Tako kot pri pravnih osebah je bil pretežni del kreditnih sredstev, na podlagi v letu 2023 podpisanih kreditnih pogodb z občani, namenjen naložbam, ki zmanjšujejo emisije toplogrednih plinov. Emisije toplogrednih plinov, izražene v emisijah CO₂, se bodo po izvedenih naložbah občanov zmanjšale za 5.800 ton letno, od tega z ukrepi učinkovite rabe energije za 250 ton in z ukrepi rabe obnovljivih virov energije za 5.550 ton. Izvedene naložbe bodo prispevale k manjši rabi energije za 12,3 GWh letno, od tega z ukrepi učinkovite rabe energije za 1,9 GWh in z ukrepi rabe obnovljivih virov energije za 10.4 GWh letno.



Slika 4: Struktura kreditov občanov na podlagi podpisanih kreditnih pogodb v letu 2023 po okoljskih namenih

V letu 2023 je bilo z občani podpisanih 1.161 kreditnih pogodb za izvedbo različnih investicijskih naložb, od tega 757 na področju učinkovite rabe energije in 404 na področju rabe obnovljivih virov energije. Sredstva Eko sklada v skupni višini 21.015.834 EUR ali 99,4 % vseh v letu 2023 za občane pogodbeno

angažiranih kreditnih sredstev so bila tako namenjena za ukrepe na področjih učinkovite rabe energije in rabe obnovljivih virov energije z namenom zmanjšanja emisij toplogrednih plinov, in sicer :

- **10.579.237 EUR** za naložbe učinkovite rabe energije za ustrezno toplotno izolacijo 3.127 m² fasad, 1.248 m² streh in 12 m² tal; za vgradnjo 267 m² energijsko učinkovitega zunanjšega stavbnega pohištva; gradnjo nizkoenergijskih in pasivnih stanovanjskih stavb s skupno ogrevano površino 135 m²; nakup 7 velikih gospodinjskih aparatov ustreznega energijskega razreda, namestitvev 14 naprav za prezračevanje z vračanjem toplote odpadnega zraka, namestitvev 2 energijsko učinkovitih kondenzacijskih kotlov na zemeljski plin s skupno močjo 42 kW; pa tudi na področju učinkovite rabe energije v prometu za nakup 367 okolju prijaznih vozil, za nakup katerih je bilo dodeljenih največ, kar 10,3 milijona EUR sredstev;
- **9.858.609 EUR** za naložbe **rabe obnovljivih virov energije** – za namestitvev 220 toplotnih črpalk s skupno električno nazivno močjo 2.565 kW za ogrevanje, 74 kotlov na lesno biomaso s skupno močjo 2 MW, vgradnjo 32 m² sprejemnikov sončne energije in za postavitev 501 sončne elektrarne s skupno močjo 6,5 MW in vgradnjo 6 hranilnikov električne energije.

Za naložbe občanov **na področju ravnanja z odpadki** je Eko sklad na podlagi 5 podpisanih kreditnih pogodb v skupnem znesku 91.452 EUR ali 0,4 % vseh v letu 2023 za občane pogodbeno angažiranih sredstev kreditiral zamenjavo in ustrezno deponiranje 1.254 m² strešne kritine, ki vsebuje azbestna vlakna.

Na **področju vodnega okolja** je Eko sklad s krediti na podlagi 2 podpisanih kreditnih pogodb v skupni vrednosti 25.585 EUR ali 0,1 % vseh v letu 2023 za občane pogodbeno angažiranih sredstev, kreditiral namestitvev malih čistilnih naprav za čiščenje odpadnih vod 8 PE in namestitvev 10 m³ zbiralnikov deževnice z vgrajeno čistilno napravo za pitno vodo.

1.4. Dodeljevanje nepovratnih finančnih spodbud v letu 2023

ZURE in na njegovi podlagi sprejeta Uredba dajeta Eko skladu neposredno pristojnost zbiranja namenskih ne-proračunskih sredstev iz naslova prispevka na rabo energije za povečanje energetske učinkovitosti in dodeljevanja nepovratnih finančnih spodbud.

Eko sklad je v obdobju 1. 1. do 31. 12. 2023 izvajal program dodeljevanja nepovratnih finančnih spodbud na podlagi ZURE v okviru javnih pozivov iz preteklih let in javnih pozivov, ki so bili objavljeni na podlagi sprejetega Poslovnega in finančnega načrta Eko sklada za leto 2023 in Rebalansa poslovnega in finančnega načrta Eko sklada za leto 2023. Tako je Eko sklad dodeljeval nepovratna sredstva za ukrepe učinkovite rabe energije in rabe obnovljivih virov energije v stavbah, za trajnostno mobilnost ter za energetske preglede in naložbe podjetij v energetske učinkovitost, vse z namenom učinkovite rabe energije. Poslovni načrt je bil v celoti realiziran.

Poleg tega je Eko sklad izvajal dodeljevanje nepovratnih finančnih spodbud tudi na podlagi odloka, ki določa Program porabe sredstev Sklada za podnebne spremembe (v nadaljnjem besedilu: Program SPS). Program SPS določa Eko sklad kot izvajalca programa po pooblastilu ministrstva, pristojnega za okolje. V letu 2020 je bila z Ministrstvom za okolje in prostor podpisana Pogodba o izvajanju ukrepov na podlagi Programa porabe sredstev Sklada za podnebne spremembe v obdobju 2020-2023 za leta od 2020 do 2023, na podlagi te pogodbe je bilo sklenjenih še sedem dodatkov k pogodbi z namenom izvajanja javnih pozivov in razpisov iz preteklih let oziroma javnih pozivov objavljenih v letu 2023.

V obravnavanem obdobju je Eko sklad tako iz sredstev Programa SPS dodeljeval nepovratna sredstva na podlagi javnih pozivov iz preteklih let, in sicer za zamenjavo starih kurilnih naprav z novimi kurilnimi

napravami na lesno biomaso ali s toplotnimi črpalkami na območju celotne države, socialno šibkim občanom za zamenjavo starih kurilnih naprav z novimi kurilnimi napravami na lesno biomaso, občanom in podjetjem za gradnjo skoraj nič energijskih stavb, občinam za gradnjo skoraj nič energijskih stavb splošnega družbenega pomena, občinam za nakup novih vozil za prevoz potnikov in šolarjev, prevoznikom za pnevmatike višjega energijskega razreda pri tovornih vozilih in avtobusih in gospodarskim družbam oziroma podjetjem za nove naložbe v učinkovito rabo energije in obnovljive vire energije, za naprave za samooskrbo z električno energijo in za naprave za samooskrbo z električno energijo z baterijskim hranilnikom električne energije ter prevoznikom za obnovljene pnevmatike pri tovornih vozilih in avtobusih.

Z Ministrstvom za okolje, podnebje in energijo je bila dne 15. 12. 2023 podpisana nova Pogodba št. 2570-23-311038 o izvajanju ukrepov na podlagi Programa porabe sredstev Sklada za podnebne spremembe za leta 2023-2026, na podlagi katere bo Eko sklad tudi v naslednjih letih izvajal Program SPS.

Na podlagi 6. 6. 2023 sprejetega Poslovnega in finančnega načrta Eko sklada za leto 2023 je Eko sklad objavil šest novih javnih pozivov in sicer:

- 107SUB-EVOB23 z razpisanim zneskom 6 mio EUR iz sredstev Programa SPS za dodeljevanje nepovratnih finančnih spodbud občanom za električna vozila,
- 108SUB-EVPO23 z razpisanim zneskom 2,5 mio EUR iz sredstev po ZURE za dodeljevanje nepovratnih finančnih spodbud pravnim osebam za električna vozila,
- 109SUB-PPŠ23 z razpisanim zneskom 10 mio EUR iz sredstev Programa SPS za dodeljevanje nepovratnih finančnih spodbud občinam za nakup novih vozil za prevoz potnikov in šolarjev,
- 110SUB-OBPO23 z razpisanim zneskom 6 mio EUR iz sredstev po ZURE za dodeljevanje nepovratnih finančnih spodbud za nove skupne naložbe večje energijske učinkovitosti starejših stavb s tremi ali več posameznimi deli,
- 106FS-PO23 z razpisanim zneskom 6 mio EUR iz sredstev po ZURE za dodeljevanje nepovratnih finančnih spodbud poslovnim subjektom za nove naložbe v učinkovito rabo energije in obnovljive vire energije,
- 105SUB-sNESOB23 z razpisanim zneskom 3 mio EUR iz sredstev Programa SPS Nepovratne finančne spodbude občanom za skoraj ničenergijske (sNES+) stavbe.

Poleg objave novih javnih pozivov je Eko sklad v letu 2023 objavil dvig razpisanih sredstev za javne pozive:

- 67SUB-OBPO19 za nove skupne naložbe večje energijske učinkovitosti starejših stavb s tremi ali več posameznimi deli za 2 mio EUR na 16,8 mio EUR,
- 101SUB-EVPO22 za električna vozila pravnih oseb za 0,5 mio EUR na 1,5 mio EUR,
- 99SUB-OB22 za nove naložbe rabe obnovljivih virov energije in večje energijske učinkovitosti stavb občanov za 17 mio EUR na 43 mio EUR, pri čemer je 23 mio EUR iz Sklada za podnebne spremembe namenjenih spodbujanju naložb v zamenjavo starih kurilnih naprav z novimi kurilnimi napravami na lesno biomaso ali s toplotnimi črpalkami, dodatnih 10 mio EUR, ravno tako iz sredstev Programa SPS, pa je namenjenih dodeljevanju spodbud za ostale ukrepe javnega poziva 99SUB-OB22,
- 100SUB-LS22 za dodeljevanje nepovratnih spodbud lokalnim skupnostim za nove naložbe rabe obnovljivih virov energije in večje energijske učinkovitosti stavb za 2 mio EUR na 3 mio EUR.

Poleg zgoraj navedenega so se sredstva zbrana na podlagi 55. člena ZURE namenila še za izplačevanje spodbud že prejetih vlog na javnem pozivu 74SUB-OB19, ki je bil zaprt 25. 3. 2022, v višini 15 mio EUR, kot je bilo navedeno že v Rebalansu PFN 2022.

Tabela 5: Pregled vseh aktualnih javnih pozivov, na podlagi katerih so bile v obdobju od 1. 1. 2023 do 31. 12. 2023 obravnavane vloge za nepovratna sredstva

	Oznaka	Naziv javnega poziva	Razpisan znesek (EUR)	Datum objave/ Ur. list RS	Status na dan 31. 12. 2023
1	37SUB-OB16	Nepovratne finančne spodbude občanom za nove naložbe rabe obnovljivih virov energije in večje energijske učinkovitosti stanovanjskih stavb	22.800.000	4. 3. 2016 18/16	zaprt
2	38SUB-EVPO16	Nepovratne finančne pomoči/spodbude pravnim osebam za električna vozila	2.000.000	26.02.2016 15/16	zaprt
3	41SUB-OBPO16	Nepovratne finančne spodbude za nove skupne naložbe večje energijske učinkovitosti starejših večstanovanjskih stavb	16.700.000	12. 8. 2016 54/16	zaprt
4	47SUB-EPPO17	Nepovratne finančne pomoči malim in srednjim podjetjem za izvedbo energetskega pregleda	300.000	21.04.2017 20/17	zaprt
5	48SUB-SKOB17	Nepovratne finančne spodbude občanom za nove naložbe zamenjave starih kurilnih naprav v skupnih kotlovnica večstanovanjskih stavb	1.000.000	9. 6. 2017 29/17	zaprt
6	51FS-PO18	Finančne spodbude za nove naložbe v učinkovito rabo in obnovljive vire energije	5.000.000	5. 10. 2018 65/18	zaprt
7	54SUB-OB17	Nepovratne finančne spodbude občanom za nove naložbe rabe obnovljivih virov energije in večje energijske učinkovitosti stanovanjskih stavb	56.500.000	13. 10. 2017 56/17	zaprt
8	55SUB-EVPO17	Nepovratne finančne spodbude pravnim osebam za električna vozila	1.000.000	13.10.2017 56/17	zaprt
9	56SUB-LSRS17	Nepovratne finančne spodbude za nove naložbe v gradnjo skoraj nič-energijskih stavb splošnega družbenega pomena	25.000.000	20. 10. 2017 58/17	zaprt
10	61SUB-LSKI19	Nepovratne finančne spodbude občinam za naložbe v izgradnjo kolesarske infrastrukture	3.200.000	22. 3. 2019 17/19	zaprt

	Oznaka	Naziv javnega poziva	Razpisan znesek (EUR)	Datum objave/ Ur. list RS	Status na dan 31. 12. 2023
11	63SUB-EVPO18	Nepovratne finančne spodbude pravnim osebam za električna vozila	3.600.000	8.06.2018 39/18	zaprt
12	65SUB-LSKI18	Nepovratne finančne spodbude občinam za naložbe v izgradnjo kolesarske infrastrukture	3.500.000	28.12.2018 84/2018	zaprt
13	67SUB-OBPO19	Nepovratne finančne spodbude za nove skupne naložbe večje energijske učinkovitosti starejših stavb s tremi ali več posameznimi deli stavbe	16.800.000	31. 5. 2019 35/19	zaprt
14	71SUB-SO19	Nepovratne finančne spodbude/pomoči za naprave za samooskrbo z električno energijo	20.000.000	7. 6. 2019 36/19	zaprt
15	72SUB-sNESLS19	Nepovratne finančne spodbude za nove naložbe v gradnjo skoraj nič-energijskih stavb splošnega družbenega pomena	17.000.000	26. 8. 2019 39/19	zaprt
16	73SUB-sNESOB19	Nepovratne finančne spodbude občanom za skoraj nič-energijske stavbe	4.000.000	7. 6. 2019 36/19	zaprt
17	74SUB-OB19	Nepovratne finančne spodbude občanom za nove naložbe rabe obnovljivih virov energije in večje energijske učinkovitosti stanovanjskih stavb	75.429.484	7. 6. 2019 36/19	zaprt
18	75SUB-EPP019	Nepovratne finančne pomoči podjetjem za izvedbo energetskega pregleda ali za uvedbo sistema upravljanja z energijo	500.000	7. 6. 2019 36/19	odprt
19	76FS-PO19	Finančne spodbude za nove naložbe v učinkovito rabo in obnovljive vire energije	7.000.000	21. 6. 2019 39/19	zaprt
20	77SUB-PN19	Nepovratne finančne spodbude za pnevmatike višjega energijskega razreda pri tovornih vozilih in avtobusih	1.500.000	22.11.2019 69/19	zaprt
21	78FS-PO19	Finančne spodbude za naložbe v ukrepe trajnostne mobilnosti v podjetjih	130.000	27. 12. 2019 80/19	zaprt
22	82FS-PO20	Finančne spodbude za nove naložbe v učinkovito rabo in obnovljive vire energije	6.000.000	2. 10. 2020 134/20	zaprt
23	83SUB-PN20	Nepovratne finančne spodbude za pnevmatike višjega energijskega razreda pri tovornih vozilih in avtobusih	1.100.000	2. 10. 2020 134/20	zaprt

	Oznaka	Naziv javnega poziva	Razpisan znesek (EUR)	Datum objave/ Ur. list RS	Status na dan 31. 12. 2023
24	84SUB-EVOB20	Nepovratne finančne spodbude občanom za električna vozila	11.500.000	11. 12. 2020 184/20	zaprt
25	85SUB-EVPO20	Nepovratne finančne spodbude pravnim osebam za nova električna vozila	2.500.000	11. 12. 2020 184/20	zaprt
26	86SUB-SOCOB21	Nepovratne finančne spodbude socialno šibkim občanom za zamenjavo starih kurilnih naprav z novimi kurilnimi napravami na lesno biomaso v stanovanjskih stavbah	2.400.000	7. 4. 2021 51/21	odprt
27	88SUB-PPŠ21	Nepovratne finančne spodbude občinam za nakup novih vozil za prevoz potnikov in šolarjev	7.000.000	17. 12. 2021 196/21	zaprt
28	89SUB-sNESOB21	Nepovratne finančne spodbude občanom za skoraj nič energijske stavbe	6.000.000	31. 12. 2021 209/21	zaprt
29	90SUB-sNESLS21	Nepovratne finančne spodbude lokalnim skupnostim za skoraj nič energijske stavbe	15.500.000	31. 12. 2021 209/2021	zaprt
30	91FS-sNESPO21	Finančne spodbude gospodarstvu za skoraj nič energijske stavbe	1.220.000	31. 12. 2021 209/2021	odprt
31	92FS-PO21	Finančne spodbude za nove naložbe v učinkovito rabo energije in obnovljive vire energije za gospodarstvo	5.000.000	17. 12. 2021 196/202	zaprt
32	93SUB-SO21	Nepovratne finančne spodbude/pomoči za naprave za samooskrbo z električno energijo	3.000.000	17. 12. 2021 196/2021	zaprt
33	94SUB-PN21	Nepovratne finančne spodbude za pnevmatike višjega energijskega razreda pri tovornih vozilih in avtobusih	3.400.000	17. 12. 2021 196/2021	zaprt
34	99SUB-OB22	Nepovratne finančne spodbude občanom za nove naložbe rabe obnovljivih virov energije in večje energijske učinkovitosti stanovanjskih stavb	43.000.000	20. 05. 2022 70/2022	odprt
35	100SUB-LS22	Nepovratne finančne spodbude lokalnim skupnostim za nove naložbe rabe obnovljivih virov energije in večje energijske učinkovitosti stavb	3.000.000	10. 06. 2022 81/2022	odprt
36	101SUB-EVPO22	Nepovratne finančne spodbude pravnim osebam za električna vozila	1.500.000	10. 06. 2022 81/2022	zaprt

	Oznaka	Naziv javnega poziva	Razpisan znesek (EUR)	Datum objave/ Ur. list RS	Status na dan 31. 12. 2023
37	102SUB-OPN22	Nepovratne finančne spodbude za obnovljene pnevmatike pri tovornih vozilih in avtobusih	600.000	23. 12. 2022 161/2022	zaprt
38	103SUB-SOG22	Nepovratne finančne spodbude za skupne naložbe ogrevanja starejših stavb s tremi ali več posameznimi deli	1.000.000	30. 12. 2022 166/2022	odprt
39	104SUB-SO22	Nepovratne finančne spodbude/pomoči za naprave za samooskrbo z električno energijo in za naprave za samooskrbo z električno energijo z baterijskim hranilnikom električne energije	10.000.000	30. 12. 2022 166/2022	zaprt
40	105SUB-sNESOB23	Nepovratne finančne spodbude občanom za skoraj ničenergijske (sNES+) stavbe	3.000.000	13.10.2023 106/2023	odprt
41	106FS-PO23	Nepovratne finančne spodbude za nove naložbe v učinkovito rabo energije in obnovljive vire energije za poslovne subjekte	6.000.000	25.08.2023 92/23	odprt
42	107SUB-EVOB23	Nepovratne finančne spodbude občanom za električna vozila	6.000.000	23.06.2023 69/23	odprt
43	108SUB-EVPO23	Nepovratne finančne spodbude pravnim osebam za nova električna vozila	2.500.000	23.06.2023 69/23	odprt
44	109SUB-PPŠ23	Nepovratne finančne spodbude občinam za nakup novih vozil za prevoz potnikov in šolarjev	10.000.000	28.07.2023 82/23	zaprt
45	110SUB-OBPO23	Nepovratne finančne spodbude za nove skupne naložbe večje energijske učinkovitosti starejših stavb s tremi ali več posameznimi deli stavbe	6.000.000	4.08.2023 86/23	odprt

V navedenem obdobju je bilo z objavo v Uradnem listu RS zaključenih devet javnih pozivov in sicer 94SUB-PN21 dne 12. 5. 2023, dne 23. 6. 2023 so bili zaključeni 48SUB-SKOB17, 84SUB-EVOB20, 92FS-PO21 in 101SUB-EVPO22. Dne 21. 7. 2023 je bil zaključen javni poziv 102SUB-OPN22, dne 4. 8. 2023 javni poziv 67SUB-OBPO19, dne 11. 8. 2023 javni poziv 109SUB-PPŠ23 in dne 24. 11. 2023 javni poziv 104SUB-SO22.

Eko sklad je v obdobju od 1. 1. do 31. 12. 2023 skupaj prejel 36.544 novih vlog in izdal 36.203 odločb, za skupaj 110.291.318 EUR. Izplačanih je bilo 96.804.731 EUR nepovratnih finančnih spodbud različnim upravičencem v okviru navedenih javnih pozivov.

Tabela 6: Pregled vseh od 1. 1. 2023 do 31. 12. 2023 prejetih vlog, dodeljenih in izplačanih nepovratnih finančnih spodbud po javnih pozivih

	Oznaka	Število vlog	Število odločb	Odobren znesek (v EUR)	Izplačan znesek (v EUR)
1	37SUB-OB16	0	1	920	19.354
2	38SUB-EVPO16	0	0	0	4.500
3	41SUB-OBPO16	0	0	0	44.400
4	47SUB-EPPO17	0	0	0	3.100
5	48SUB-SKOB17	0	0	0	89.676
6	51FS-PO18	0	0	0	112.494
7	54SUB-OB17	0	8	19.819	160.532
8	55SUB-EVPO17	0	0	0	7.500
9	56SUB-LSRS17	0	0	0	1.658.438
10	61SUB-LSKI19	0	0	0	154.056
11	63SUB-EVPO18	0	0	0	90.000
12	65SUB-LSKI18	0	0	0	665.948
13	67SUB-OBPO19	161	166	2.917.798	3.306.085
14	71SUB-SO19	8	16	70.313	1.752.946
15	72SUB-sNESLS19	0	1	404.107	4.129.376
16	73SUB-sNESOB19	0	4	39.000	845.195
17	74SUB-OB19	414	3.460	8.834.706	13.020.673
18	75SUB-EPPO19	56	56	247.984	153.904
19	76FS-PO19	0	2	3.892	295.992
20	77SUB-PN19	11	4	18.445	18.445
21	78FS-PO19	0	0	0	11.676
22	82FS-PO20	0	3	68.644	1.363.742
23	83SUB-PN20	14	0	0	0
24	84SUB-EVOB20	866	1.022	3.806.834	4.078.448
25	85SUB-EVPO20	1	0	0	0
26	86SUB-SOCO21	121	75	488.888	729.027
27	88SUB-PPŠ21	0	0	0	3.623.138
28	89SUB-sNESOB21	8	265	3.476.138	1.989.168

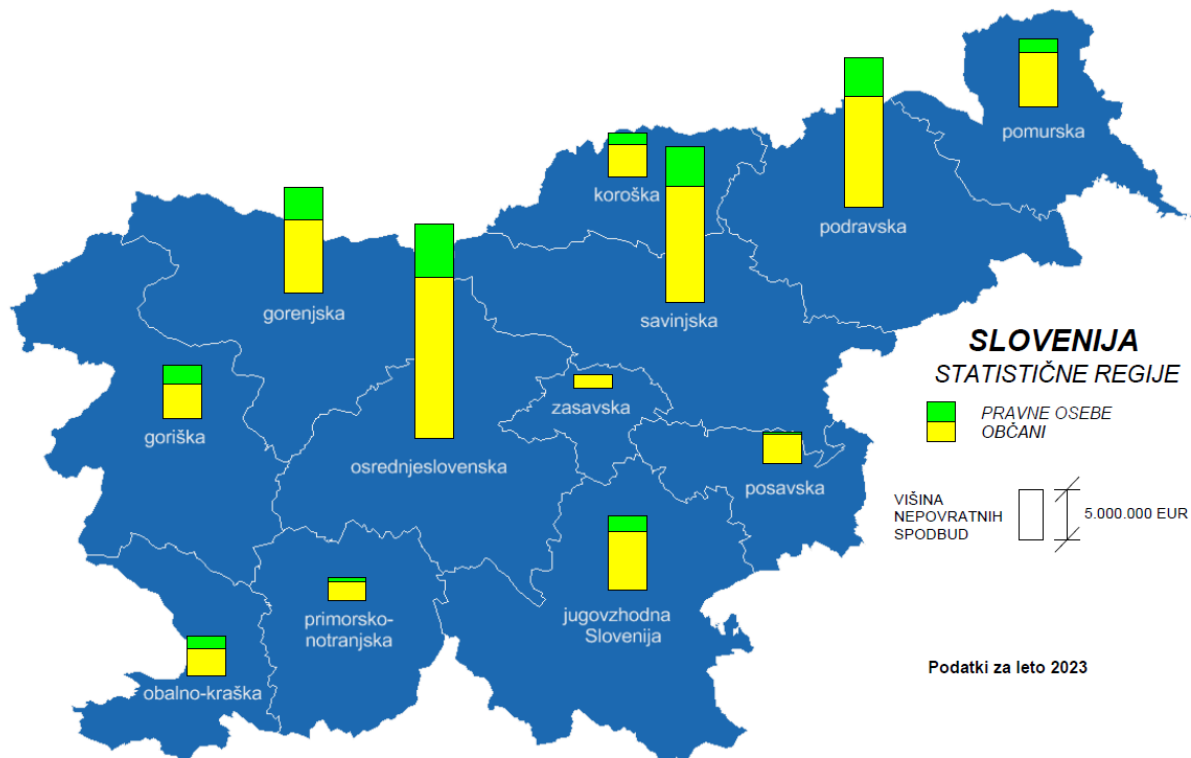
29	90SUB-sNESLS21	0	20	9.631.805	3.274.740
30	91FS-sNESPO21	2	7	371.561	0
31	92FS-PO21	14	203	2.127.215	1.671.712
32	93SUB-SO21	54	5.461	12.167.468	13.632.644
33	94SUB-PN21	628	1.420	2.385.100	2.344.500
34	99SUB-OB22	17.518	20.800	46.285.897	33.980.968
35	100SUB-LS22	32	32	1.119.898	193.693
36	101SUB-EVPO22	200	176	1.029.366	1.083.488
37	102SUB-OPN22	292	70	104.461	48.181
38	103SUB-SOG22	51	21	181.265	22.867
39	104SUB-SO22	14.355	2.357	1.396.158	1.042.116
40	105SUB-sNESOB23	47	5	72.428	0
41	106FS-PO23	161	55	441.554	291.909
42	107SUB-EVOB23	1.188	349	1.352.050	377.100
43	108SUB-EVPO23	278	106	615.500	513.000
44	109SUB-PPŠ23	6	2	10.000.000	0
45	110SUB-OBPO23	58	36	612.104	0
	SKUPAJ	36.544	36.203	110.291.318	96.804.731

V letu 2023 je Eko sklad prejel največ vlog na javni poziv 99SUB-OB22 za dodeljevanje nepovratnih finančnih spodbud občanom za nove naložbe v rabo obnovljivih virov energije in večjo energijsko učinkovitost stanovanjskih stavb. V tem obdobju je bilo največ sredstev odobrenih in izplačanih občanom na podlagi javnega poziva 99SUB-OB22.

Vloge, ki jih Eko sklad prejme na zgoraj navedene aktualne javne pozive, se obravnavajo po vrstnem redu prispetja v enem do treh mesecev, kar pa v letu 2023 ni veljalo za vloge na javnih pozivih 74SUB-OB19, 84SUB-EVOB20, 89SUB-sNES21, 93SUB-SO21, 94SUB-PN21 in v drugi polovici leta tudi za 99SUB-OB22, 102SUB-OPN22 in 104SUB-SO22. Vlagatelji so morali v letu 2023 na pregled vloge na navedenih javnih pozivih čakati od najmanj pet do največ petnajst mesecev (93SUB-SO21), kar ni v skladu z določili ZVO-2, ki določa, da mora biti odločba izdana v roku 90 dni (gre pa za instrukcijski rok). Navedeno je posledica izjemno velikega priliva vlog v prvih treh mesecih leta 2022 na javna poziva 74SUB-OB19 in 93SUB-SO21, ki sta bila zaključena zaradi porabe sredstev v marcu 2022. Zaradi omejenih kadrovskih zmožnosti in izjemno velikega priliva vlog na navedena javna poziva, je obdelava teh vlog potekala tudi v prvi polovici leta 2023. Kar pa posledično pomeni zamudo pri obravnavi vlog na novih javnih pozivih za iste ukrepe, ki jih je Eko sklad objavil že v letu 2022 (99SUB-OB22 in 104SUB-SO22). Priliv vlog je v primerjavi s preteklimi leti večji tudi na ostalih zgoraj navedenih javnih pozivih, zato vlog Eko sklad ni mogel več obdelati v predpisanih rokih.

V nadaljevanju je prikazana regionalna porazdelitev v letu 2023 izplačanih nepovratnih sredstev občanom in pravnim osebam za izvedene naložbe po tabeli 6.

Slika 5: Regionalna porazdelitev izplačanih nepovratnih sredstev občanom in pravnim osebam v letu 2023



V tabeli 7 so podatki o izplačanih nepovratnih finančnih spodbudah od 1. 1. 2023 do 31. 12. 2023 po posameznih ukrepih na podlagi ZURE in Programa SPS.

V letu 2023 je bilo izplačanih **96.804.731 EUR** nepovratnih sredstev, in sicer iz sredstev na podlagi ZURE **34.732.114 EUR** ter na podlagi sredstev Programa SPS **62.072.617 EUR**.

Tabela 7: Pregled vseh od 1. 1. 2023 do 31. 12. 2023 dodeljenih in izplačanih nepovratnih finančnih spodbud po posameznih ukrepih iz sredstev na podlagi ZURE in Programa SPS

Ukrep	Število ukrepov	Količina / enota		Odobreno (v EUR)	Izplačano (v EUR)	
					ZURE	SPS
Vgradnja sprejemnikov sončne energije	228	1.441	m ²	348.037	220.126	31.619
Fotovoltaika za ogrevanje sanitarne vode	9	27	kVA	13.869	7.490	5.358
Kotli na lesno biomaso	2.363	60.995	kW	8.944.055	231.455	8.067.051
Toplotne črpalke za centralno ogrevanje	15.392	165.809	kW	34.865.074	3.202.558	25.744.073

Ukrep	Število ukrepov	Količina / enota		Odobreno (v EUR)	Izplačano (v EUR)	
					ZURE	SPS
Samooskrba z električno energijo s pomočjo sonca	7.834	101.891	kVA	13.633.940	3.140.226	13.287.480
Vgradnja stavbnega pohištva	1.533	26.381	m ²	3.911.543	2.728.190	442.225
Toplotna izolacija fasade	1.714	555.870	m ²	8.107.520	6.781.719	609.865
Toplotna izolacija strehe	514	88.207	m ²	1.202.908	837.779	134.320
Toplotna izolacija tal	116	16.073	m ²	215.209	173.713	6.212
Prezračevanje z vračanjem toplote odpadnega zraka	5.000	13.762	kom	3.943.015	2.978.743	662.024
Priključitev na daljinsko ogrevanje	18	4.114	kW	126.836	29.640	0
Obnova toplotnih postaj	1	1.237	m ²	3.114	1.391	0
Gradnja ali nakup drugih npr. poslovnih stavb sNES (ne stanovanjskih)	7	4.618	m ³	371.561	743.620	0
Celovita obnova stanovanjskih stavb v sNES	10	1.963	m ²	348.879	166.700	130.851
Gradnja ali nakup sNES	263	39.822	m ²	3.230.807	788.323	1.778.458
Nakup stanovanj v sNES	1	79	m ²	7.880	0	79.860
Vgradnja term. ventilov in hidravlično uravnoteženje	12	1.937	št.	68.053	47.763	0
Plinski kondenzacijski kotli	117	2.930	kW	217.249	656.859	530
sNES splošnega družbenega pomena	21	158.090	m ³	10.035.911	5.644.273	3.418.280
Energetski pregledi	50	2.947	MWh/leto	212.883	157.004	0
Okolju prijazna osebna vozila	1.770	1.770	kom	16.803.751	5.776.936	810.717
Okolju prijazna vozila za prevoz potnikov	0	0	kom	0	0	3.189.520
Menjava razsvetljave	98	8.969.686	kWh/leto	1.006.101	154.554	325.651
Izkoriščanje odpadne toplote	3	979	MWh	37.091	0	630

Ukrep	Število ukrepov	Količina / enota		Odobreno (v EUR)	Izplačano (v EUR)	
					ZURE	SPS
Elektro motorji	2	120	MWh	11.613	0	0
Upravljanje z energijo	8	110	MWh/leto	42.126	7.830	6.946
Energetska optimizacija	3	556	MWh	74.287	236.777	116.585
Kolesarske steze	0	0	km	0	0	796.596
Sistem za izposajo koles	0	0	kom	0	0	23.409
Nakup koles	0	0	kom	0	0	1.676
Trajnostna mobilnost v podjetjih	0	0		0	0	10.000
Nakup in montaža pnevmatik za tovorna vozila	8.407	26.127	kom	2.508.006	18.445	2.392.681
Skupaj	45.494			110.291.318	34.732.114	62.072.617
Skupaj nakazano						96.804.731

Podatki kažejo, da je bilo v obravnavanem obdobju največ nepovratnih sredstev izplačanih za naložbe vgradnje toplotnih črpalk za ogrevanje stavb, in sicer 28,95 milijona EUR, od tega največ iz Sredstev SPS za zamenjavo starih kurilnih naprav z novimi toplotnimi črpalkami za centralno ogrevanje stanovanjskih stavb (25,74 milijona EUR). Po višini izplačanih nepovratnih sredstev sledijo naložbe v naprave za samooskrbo z električno energijo (16,43 milijona EUR) in gradnja skoraj nič energijskih stavb splošnega družbenega pomena (9,06 milijona EUR).

Vse izvedene naložbe, za katere so bila v letu 2023 izplačana nepovratna sredstva, prispevajo k manjši rabi energije za 510 GWh letno in s tem k zmanjšanju emisij CO₂ za skoraj 181.472 ton letno, izračunano na podlagi Pravilnika o metodah za določanje prihrankov.

Tabela 8: Prihranek energije in zmanjšanje emisij CO₂ po posameznih ukrepih, za katere so bila sredstva izplačana na podlagi ZURE in Programa SPS od 1. 1. 2023 do 31. 12. 2023

Ukrep	Prihranek energije [kWh/leto]		Zmanjšanje emisij CO ₂ [kg/leto]		Opomba
	ZURE	SPS	ZURE	SPS	
Vgradnja sprejemnikov sončne energije	499.100	70.719	134.757	19.094	
Fotovoltaika za ogrevanje sanitarne vode	17.612	11.346	8.630	5.559	

Ukrep	Prihranek energije [kWh/leto]		Zmanjšanje emisij CO ₂ [kg/leto]		Opomba
	ZURE	SPS	ZURE	SPS	
Kotli na lesno biomaso	1.891.330	33.892.578	1.825.501	32.610.422	
Toplotne črpalke za centralno ogrevanje	40.552.164	173.649.855	11.479.597	48.874.100	
Samooskrba z električno energijo s pomočjo sonca	18.182.587	88.829.235	9.899.409	48.362.583	
Vgradnja stavbnega pohištva	3.603.274	603.541	324.295	54.319	
Toplotna izolacija fasade	40.916.654	4.111.919	3.682.499	370.073	
Toplotna izolacija strehe	7.332.253	805.879	659.903	72.529	
Toplotna izolacija tal	971.557	49.048	87.440	4.414	
Prezračevanje z vračanjem toplote odpadnega zraka	5.021.234	1.047.842	451.911	94.306	
Priključitev na daljinsko ogrevanje	206.726	0	30.549	0	
Obnova toplotnih postaj	5.586	0	1.788	0	
Celovita obnova stanovanjskih stavb v sNES	283.668	204.565	79.279	58.106	
Gradnja ali nakup stanovanjskih sNES	781.575	1.513.976	62.929	120.841	

Ukrep	Prihranek energije [kWh/leto]		Zmanjšanje emisij CO ₂ [kg/leto]		Opomba
	ZURE	SPS	ZURE	SPS	
Gradnja ali nakup drugih stavb (poslovnih) sNES	349.757	0	80.444	0	
Nakup stanovanj v sNES	0	56.034	0	4.611	
Vgradnja termostatskih ventilov in hidravlično uravnoteženje sistema	211.094	0	67.550	0	
Plinski kondenzacijski kotli	6.331.539	14.527	2.653.118	6.087	
sNES splošnega družbenega pomena	6.124.063	3.325.361	1.438.480	783.345	
Energetski pregledi	4.379.610	0	919.718	0	
Okolju prijazna osebna vozila	4.345.717	261.370	625.562	33.687	
Okolju prijazna vozila za javni prevoz potnikov	0	2.491.200	0	1.143.375	Ni metode
Menjava razsvetljave	1.285.299	3.090.765	629.797	1.514.475	
Izkoriščanje odvečne toplote v procesu	0	256.000	0	53.760	
Upravljanje z energijo v procesu	11.500.000	34.600	2.415.000	7.266	

Ukrep	Prihranek energije [kWh/leto]		Zmanjšanje emisij CO ₂ [kg/leto]		Opomba
	ZURE	SPS	ZURE	SPS	
Energetska optimizacija v procesu	22.510.005	934.960	4.727.101	196.342	
Gradnja kolesarskih stez	0	0	0	0	Ni metode
Sistem za izposajo koles	0	0	0	0	Ni metode
Nakup koles	0	0	0	0	Ni metode
Trajnostna mobilnost v podjetjih	0	0	0	0	Ni metode
Nakup in montaža pnevmatik za tovorna vozila	352.728	17.737.137	93.544	4.703.889	
	177.655.132	332.992.457	42.378.801	139.093.183	
SKUPAJ	510.647.589		181.471.984		

1.5. Ukrepi za zmanjševanje energetske revščine

Na področju zmanjševanja energetske revščine Eko sklad izvaja ukrepe, ki so namenjeni socialno šibkim občanom. Že od leta 2010 so v okviru energetske prenove večstanovanjskih stavb prejemniki denarne socialne pomoči ali varstvenega dodatka upravičeni do 100 % subvencije za njihov delež investicije v okviru celotne investicije bloka. Gre za investicije v toplotno izolacijo fasade, toplotno izolacijo strehe ali stropa proti neogrevanemu prostoru, optimizacijo sistema ogrevanja in zamenjavo starih kurilnih naprav v skupnih kotlovnica.

Poleg omenjenih pozivov Eko sklad že od leta 2014 izvaja projekt ZERO (Zmanjševanje Energetske Revščine Občanov), ki je namenjen občanom, ki so prejemniki redne ali izredne denarne pomoči in/ali varstvenega dodatka. Projekt ZERO pod okriljem Eko sklada izvajajo energetski svetovalci v okviru javne mreže ENSVET, ki obiščejo občane na njihovih domovih.

Program »Subvencioniranje ukrepov URE v 500 gospodinjstvih z nizkimi prihodki za reševanje energetske revščine - Program ZERO500«, ki se izvaja v okviru Operativnega programa evropske kohezijske politike za obdobje 2014-2020, se je konec leta 2023 zaključil. Sredstva so bila namenjena investicijam v ukrepe učinkovite rabe energije na eno- ali dvostanovanjskih stavbah (npr. za zamenjavo fasade, vgradnjo energetske učinkovitih oken, izolacije strehe, vgraditev prezračevanje itd.) v gospodinjstvih z nizkimi prihodki.

Projekt ZERO (zmanjševanje energetske revščine občanov)

V projektu ZERO občanom, ki se prijavijo za brezplačen obisk na domu, energetske svetovalci predajo paket materialov in naprav za zmanjševanje porabe energije in vode ter jim pripravijo poročilo z nasveti o racionalni rabi energije in vode.

V okviru projekta ZERO je bilo že v letu 2017 vzpostavljeno aktivno sodelovanje s Centri za socialno delo (CSD) in konec leta 2017 izdelan promocijski material, ki se je v letu 2019 delno prenovil in ažuriral ter se še naprej distribuira preko različnih deležnikov v dejavnosti zmanjševanja energetske revščine občanov, kot so Slovenska filantropija, Karitas, RK Slovenije, Stanovanjski sklad RS, Javni stanovanjski sklad MOL, ZDUS, nekateri upravniki in društvo Odnos. Za promocijo ukrepov zmanjševanja energetske revščine je bilo že v letu 2020 opravljenih več posvetov, kar je opisano v poglavju Program ZERO500. Okrepljeno sodelovanje z vsemi CSD-ji in objava prvega javnega poziva ZERO500 sta prinesla pozitiven odziv in precejšen porast števila prijav občanov za obisk energetskega svetovalca na domu v drugi polovici leta 2020. Še pomembnejši pa je vpliv drugačnega pristopa Eko sklada do deležnikov pri aktivnosti zmanjševanja energetske revščine, ki smo ga uvedli ob odprtju javnega poziva ZERO 500 2 aprila 2021. Posveti za strokovne delavce CSD in nekatere humanitarne organizacije so bili izvedeni zelo intenzivno, v zelo kratkem času in celostno, torej tako, da so bili ekipno predstavljeni vsi ukrepi, ki jih Eko sklad izvaja na področju zmanjševanja energetske revščine. Učinek takega pristopa je bil izjemen - ne samo, da smo udeležence informirali o vsem, ampak smo jih hkrati motivirali in opolnomočili za sodelovanje z Eko skladom. Povečana angažiranost navedenih deležnikov se je hitro poznala v skokovitem porastu števila prejetih prijavnih in števila prejetih vlog tako na program ZERO 500 2 kot tudi na javni poziv za zamenjavo kurilnih naprav.

V letu 2022 je bilo prejetih 221 prijavnih (od teh 1/2 prijavnih, ki so jih poslali občani sami ali CSD-ji v njihovem imenu in 1/2 v okviru programa ZERO500), izvršenih je bilo 225 obiskov od tega 75 obiskov za leto 2021, 4 občani so odstopili od obiska, 14 občanov pa zaradi neizpolnjenih pogojev do obiska ni bilo upravičenih., 53 prijavljenim občanom in/ali kandidatom pa je bilo poslano obvestilo, da jih bo v kratkem obiskal energetski svetovalec in izvedel brezplačno svetovanje z izročitvijo paketa naprav za varčevanje z energijo in vodo. Podatki so razvidni iz spodnje tabele.

Po Pogodbi št. 2550-20-311010 in aneksov k Pogodbi o izvajanju ukrepov na podlagi Programa porabe sredstev Sklada za podnebne spremembe v obdobju 2020-2023 za leta od 2020 do 2023, kjer je po Pogodbi predvideno 284.864,69 € sredstev, smo za projekt ZERO porabili (nabava materiala za paket, obisk svetovalca na domu in ostale stroške) **170.457,51 €**, preostane do zaključka projekta še **114.407,18 €** porabe sredstev.

V okviru projekta ZERO je bilo v preteklih letih vzpostavljeno poglobljeno in aktivno sodelovanje s Centri za socialno delo (CSD), kakor tudi z nekaterimi deležniki na področju energetske revščine, med njimi izpostavljamo društvo za socialno vključenost Mozaik iz Murske Sobote, ki je izrazito prizadevno na imenovanem področju. Med aktivnimi enotami CSD velja izpostaviti enote iz Radelj na Koroškem, Murske Sobote, Zagorja in Piran – Portoroža, ki prav tako kot društvo Mozaik neutrudno informirajo in spodbujajo občane v svojih regijah k prijavi tako za ZERO obisk in paket, kot za kandidacijo na javni poziv za zmanjševanje energetske revščine, ter za zamenjavo stare kurilne naprave, za novo kurilno napravo na lesno biomaso. V letu 2023 je na Eko sklad prispelo znatno manj prijavnih za svetovanje, in sicer 56, predvsem zaradi pričakovanja novega javnega poziva za zmanjševanje energetske revščine. Občani po navadi od obiska s strani energetskih svetovalcev poleg standardnih nasvetov ter predaje paketa brezplačnih naprav

in materialov za zmanjševanje rabe energije in vode, pričakujejo tudi predstavitev vseh ukrepov, ki jih Eko sklad izvaja na področju zmanjševanja energetske revščine. Opravljenih je bilo 50 obiskov z nasveti, 2 prijavnici pa nista bili formalno popolni oz. občani niso bili prejemniki pravic iz javnih sredstev na podlagi 36. člena ZUJPS, ki jih dodeljuje CSD.

Tabela 9: Podatki o številu prijavnic in obiskih občanov v okviru projekta ZERO

leto	število prejetih prijavnic	število izvršenih obiskov	število odstopov
2017	144	104	24
2018	243	224	12
2019	238	195	11
2020	336	180	2
2021	481	360	8
2022	221	225	4
2023	56	50	2

Program ZERO500 (Operativni program za izvajanje evropske kohezijske politike v obdobju 2014 – 2020)

Eko sklad je nadaljeval z izvajanjem Programa ZERO500, kjer so bile aktivnosti v prvi polovici 2023 vezane še na sklepanje tripartitnih pogodb ter koordinacijo izvedbe in zaključevanje ukrepov pri izbranih socialno šibkih občanah. V drugi polovici leta, ko se je s 30. 9. 2023 zaključilo obdobje upravičenih stroškov, pa so bile aktivnosti vezane predvsem na zaključno poročanje in črpanje sredstev.

Od predvidenih 500 izvedenih projektov je bil v obdobju 2021 do 2023 pri 425-ih gospodinjstvih z nizkimi prihodki projekt zaključen. Realizacija kazalnika je nižja od načrtovanega iz naslednjih razlogov:

- povečanje višine nepovratne finančne spodbude na 2. javnem pozivu (v primeru, da je bila strešna kritina stavbe dotrajana in potrebna zamenjave, je bila vlagatelju dodeljena nepovratna finančna spodbuda v višini 15.000,00 EUR z DDV);
- ostankov sredstev na ravni vlagatelja glede na dodeljeno nepovratno finančno spodbudo;
- odstopov od podpisanih tripartitnih pogodb oz. neizvršljivosti tripartitnih pogodb s strani izvajalcev.

V okviru obeh javnih pozivov je bilo izvedenih 574 ukrepov učinkovite rabe energije, od tega je bil najpogosteje izveden ukrep izvedba toplotne izolacije strehe (189), sledi vgradnja energijsko učinkovitih oken in/ali vhodnih vrat (166), izolacija fasade (153), vgradnja lokalnega prezračevanja (38) ter zamenjava neučinkovitega sistema priprave tople vode z grelnikom vode s toplotno črpalko (24) ali s sprejemniki sončne energije (4).

Izvedene so bile tudi ostale aktivnosti, predvidene v Programu ZERO500. V letu 2023 je bil poudarek predvsem na aktivnostih informiranja in obveščanja javnosti, kot na primer objave in prispevki v tiskanih medijih ter na različnih TV in radijskih postajah (npr. prispevek o energetske revščini v oddaji Ambienti). Prav tako se je nadaljevalo mreženje z različnimi institucijami, kjer je Eko sklad aktivno sodeloval pri pripravi strokovnih podlag za Akcijski načrt za zmanjševanje energetske revščine.

V proračunu RS je bilo za izvedbo programa načrtovanih 5,88 mio EUR, od tega je bilo v obdobju 2020 do 2023 skupaj realiziranih 5,22 mio EUR. V letu 2023 je bilo izvajalcem za izvedbo ukrepov izplačanih 1,4 mio EUR. Za povračilo stroškov plač zaposlenih in ostalih stroškov upravljanja programa je bilo v letu 2023 prejetih 246.237 EUR ter za stroške investicijskega inženiringa (to so stroški energetske svetovalce, ki so vključeni v izvajanje programa) 137.301 EUR.

Javni poziv ZER - Nepovratne finančne spodbude za zmanjševanje energetske revščine

Z namenom zmanjševanja energetske revščine je Eko sklad v decembru 2023 na podlagi Programa SPS objavil nov javni poziv Nepovratne finančne spodbude za zmanjševanje energetske revščine (v nadaljevanju: Javni poziv ZER) v višini 5 mio EUR. Priprava javnega poziva je temeljila na podlagi pridobljenih izkušenj v okviru Programa ZERO500, ki se je financiral iz Operativnega programa za izvajanje evropske kohezijske politike v obdobju 2014 – 2020, ter skladno z Uredbo o merilih za opredelitev in ocenjevanje števila energetske revnih gospodinjstev.

Predmet javnega poziva so nepovratne finančne spodbude energetske revnim gospodinjstvom, za investicije v ukrepe večje energetske učinkovitosti stavb ter rabe obnovljivih virov energije na eno- ali dvostanovanjskih stavbah oz. stanovanjih v večstanovanjskih stavbah. Nepovratna finančna spodbuda se energetske revnemu gospodinjstvu dodeli v višini do 18.000 EUR oziroma, v primeru izvedbe izključno zamenjave stare kurilne naprave skupaj z vgradnjo sistema za pripravo tople - sanitarne vode, v višini do 12.000 EUR.

Ena izmed ključnih novosti javnega poziva je, da so predmet spodbude tudi stroški koordinatorjev tistim energetske revnim gospodinjstvom, ki potrebujejo pomoč pri prijavi na javni poziv in pri izvedbi investicij.

V ta namen je Eko sklad pred objavo Javnega poziva ZER objavil Javno povabilo k vpisu na seznam koordinatorjev za zagotavljanje podpore pri izvajanju projektov ter vzpostavil seznam koordinatorjev, ki so na voljo potencialnim vlagateljem pri prijavi. Število koordinatorjev, ki so izpolnjevali pogoje javnega povabila in so bili uvrščeni na seznam koordinatorjev, je bilo v letu 2023 60.

Zaradi velikega števila prispelih vlog se je konec leta s spremembo javnega poziva povečala višina sredstev na 10 mio EUR. Do konca leta 2023 je prispelo 445 vlog.

1.6. Promocija in spodbujanje različnih oblik izobraževanja ter ozaveščanje javnosti

Skladno z 211. členom ZVO-2 Eko sklad opravlja tudi dejavnosti spodbujanja različnih oblik izobraževanja in ozaveščanja javnosti. Tovrstne aktivnosti so namreč ključnega pomena, da različne ciljne skupine spoznajo in razumejo problematiko na okoljevarstvenih področjih ter so pripravljene spremeniti svoje vedenje. Navedene aktivnosti so prispevale tudi k promociji Eko sklada, njegovi prepoznavnosti in uporabi storitev, ki jih ponuja. V ta namen je bilo v letu 2023 zagotovljeno:

- financiranje in vodenje brezplačnega neodvisnega energetskega svetovanja za občane v okviru mreže ENSVET (www.ensvet.si), skladno s 56. členom ZURE;
- sofinanciranje podnebnih programov vsebinskih mrež nevladnih organizacij za področji varstva okolja in urejanja prostora na podlagi objavljenega javnega razpisa NVO19 (v okviru projektov in dogodkov NVO se je izvajala tudi promocija Eko sklada);
- sofinanciranje projektov nevladnih organizacij na področju podnebnih sprememb (konec leta 2023 je bil objavljen nov javni razpis NVO23);
- financiranje izvajanja programa za informiranje, ozaveščanje in usposabljanje Centra za podpore/Borzen v skladu s sklenjeno pogodbo za financiranje načrtovanih aktivnosti.

Na podlagi pridobljenih izkušenj pri izvedbi Programa ZERO500 se je intenzivno pripravljala nov javni poziv namenjen zmanjševanju energetske revščine. Nekateri ukrepi so vključeni v javne pozive za občane in omogočajo 100 % subvencijo socialno šibkim občanom pri prenovi doma., medtem ko je Projekt ZERO in nov Javni poziv ZER, povezan tudi z mrežo ENSVET.

1.6.1. Program brezplačnega neodvisnega energetskega svetovanja – mreža ENSVET

Mreža energetskih svetovalcev ENSVET ponuja občanom brezplačno, neodvisno in individualno energetske svetovanje, izvaja izobraževalne in ozaveščevalne aktivnosti promocije ukrepov učinkovite rabe energije in obnovljivih virov energije ter deluje na področju zmanjševanja energetske revščine občanov v lokalnem okolju. ENSVET sofinancira in koordinira Eko sklad, ki z zainteresiranimi lokalnimi skupnostmi na podlagi drugega in petega odstavka 56. člena ZURE (prej drugega in petega odstavka 352. člena EZ-1) organizira mrežo svetovalnih pisarn.

V 59-ih pisarnah mreže ENSVET, razpršenih po celi Sloveniji, deluje 49 posebej usposobljenih neodvisnih energetskih svetovalcev. Njihova glavna naloga je, da z brezplačnimi nasveti in razgovori pomagajo pri izboru, načrtovanju in uresničevanju naložbenih ukrepov za učinkovitejšo rabo energije v stanovanjskih stavbah ter uporabo obnovljivih virov energije.

V letu 2020 je mreža s sprejetjem ZURE razširila svoje aktivnosti svetovanja tudi na vse pravne osebe in javni sektor s svetovanji o informacijah glede aktualnih javnih pozivov na Eko skladu j.s.

V okviru mreže ENSVET je bilo do 31. 12. 2023 realiziranih 8.049 aktivnosti z vključenimi brezplačnimi energetske nasveti (nasveti s pisnim poročilom, e-nasveti, članki, RTV prispevki, predavanja, šole, ogledi na terenu, ostalo).

Tabela 10: PP Struktura aktivnosti energetskih svetovalcev v okviru mreže ENSVET od 1. 1. 2023 do 31. 12. 2023 in primerjava z letom 2022

Aktivnosti	Št. aktivnosti 2023	% aktiv. v 2023	Št. aktiv. 2022
Nasvet s poročilom	6.671	83	6.932
Nasvet brez poročila	56	0,7	219
Objavljeni članki	44	0,5	35
Radijske oddaje	120	1,5	132
Televizijske oddaje	2	0	3
Predavanja občanom	24	0,3	90
Predavanja v šolah in vrtcih	9	0,1	2
Udeležbe energetskih svetovalcev na izobraževalnih seminarjih	238	3	22
Ogledi izvedenih naložb Eko sklada	31	0,4	57
ZERO – brezplačni paket občanu in obisk	116	1,4	250
Nerazporejene aktivnosti, kjer so bili svetovalci prisotni na sestankih, dogodkih, kjer ni bilo svetovanja strankam	433	5,4	520
Strokovna pomoč Eko skladu	0	0	1
ZERO500 nasvet – kohezija	17	0,2	55
ZERO500 ogled – kohezija	246	3	766
Nasvet pravni osebi	42	0,5	137
SKUPAJ VSE	8.049	100,0	9.218

V tabeli so navedene aktivnosti energetskih svetovalcev v letu 2023 in primerjava z letom 2022. Glede na primerjavo podatkov je mogoče predpostavljati, da se je 60% nasvetov opravila v svetovalnih pisarnah, kar 40 % pa na sejnih in ostalih dogodkih izven pisarn. Opaziti je 8% zmanjšanje nasvetov v primerjavi z letom 2022, zaradi povečanih promocijskih dogodkov v sklopu občin ter ostalih projektov.

Promociji mreže ENSVET in ozaveščanju preko medijev s strani svetovalcev ter ozaveščanju širših množic preko organiziranih predavanj za občane in nastopov v šolah je bilo namenjenih 1 % aktivnosti.

Energetski svetovalci so se udeležili različnih izobraževanj tako on-line kot v živo, in sicer: strokovnih posvetov z naslovom Hranilniki električne energije, Usposabljanje celovita prenova in krepitev odpornosti stavb - javni sektor, Dopolnilno usposabljanje za energetsko izkaznico, Usposabljanje za upravljanje z energijo v stavbah, Usposabljanje za izvajanje energetskih pregledov stavb, Strokovno izpopolnjevanje glede skoraj nič energijskih stavb, Usposabljanje za svetovanje v enotni kontaktni točki Borzen, udeležili so se projekta Strokovnjak za energetsko učinkovitost, Usposabljanje za nove energetske svetovalce, sodelovanje na tednu vseživljenjskega učenja ter kratkih izobraževanj, ki jih je koordinator ENSVET organiziral v okviru rednih 14-dnevni koordinativnih zoom sestankov mreže ENSVET (novi javni pozivi

Eko sklada, predstavitev javnega povabila za asistente za pomoč pri izpolnjevanju vlog, predstavitev aktivnosti ter zadolžitve kontaktne točke Borzen, predstavitev spodbud, ki jih dodeljuje Borzen), kratka interna izobraževanja, energetske svetovalci so s podjetjem A1 iz Srbije sodelovali pri izvedbi predavanj za njihove zaposlene glede varčevanja z energijo.

Nadaljevala se je promocija na lokalnem in nacionalnem okolju preko člankov, predavanj in radiotelevizijskih oddaj, ki jih koordinira Eko sklad, izvajajo pa energetske svetovalci (Novi tednik, Radio Celje) in na spletnih straneh Moja Občina. Energetske svetovalne pisarne so bile vključene v projekt Podnebnih kavarn pod okriljem projekta CARE4CLIMATE v okviru katerega so se izvajale okrogle mize na temo varčevanja z energijo v gospodinjstvih.

V okviru obveznega nadzora subvencioniranih naložb so energetske svetovalci napoteni tudi na ogled izvedenih naložb, največkrat pred izplačilom nepovratne finančne spodbude. V obravnavanem obdobju je bilo izvedenih 31 ogledov naložb, večina jih je bila opravljenih v sklopu kontrolnega preverjanja naložb.

Tabela 11: Vsebinski pregled realizacije načrtovanih aktivnosti energetskih svetovalcev v okviru mreže ENSVET od 1. 1. 2023 do 31. 12. 2023

Načrtovana aktivnost	Načrt	Realizacija	Odstopanja
Redno izobraževanje obstoječih energetskih svetovalcev.	1x dvodnevno izobraževanje, 1x poldnevno izobraževanje.	Sistemi gretja, prezračevanja in klimatizacije s poudarkom na OVE pri prenovi stavb, Vidiki toplotnega ovoja in OVE, Usposabljanje za izvajanje energetskih pregledov 022, ogled LUMAR hiše v gradnji ter v zaključni fazi, Suncontract predstavitev delovanja sončne elektrarne	Izvedli še dodatno izobraževanje zaradi novih pozivov Eko sklada in veliko malih tri urnih usposabljanj preko ZOOM, ki niso vidna v bilanci, saj ne izplačujemo nadomestil.
Obnavljanje podjemnih pogodb in pogodb o sodelovanju	49 pogodb	V celoti	
širitev mreže ENSVET z novimi svetovalci in novimi lokacijami	30	12	Nekateri prijavljeni kandidati niso izpolnjevali zahtevanih pogojev, nekateri ustrežni pa niso imeli časa za udeležbo na 3-tedenskem usposabljanju.
Dopolnilno usposabljanje	49 svetovalcev	V celoti	
Aktivnosti na področju promocije mreže in ENSVET	Udeležba na 7 sejnih.	Udeležba na 7 sejnih.	/

Načrtovana aktivnost	Načrt	Realizacija	Odstopanja
(spletna stran, letaki, oglasi, sejmi, virtualni sejmi ...).			
Povečevanje števila nasvetov na 8.000 letno.	8000	8.049 (pisni nasvet, pisni nasvet preko elektronske pošte, pisni nasvet o pozivih Eko sklada, osnovni razgovor, pisni nasvet pravni osebi).	
Prilagajanje svetovanja novi zakonodaji ZURE.	Izobraževanje svetovalcev s temami, ki pokrivajo svetovanje pravnim oseba na področju učinkovite rabe energije.	Realizirali smo tako finančni kot vsebinski vidik svetovanj pravnim osebam iz vidika nudenja finančnih sredstev Eko sklada ter ostalih vsebin iz usposabljanj za nove energetske svetovalce.	
Povečanje kakovosti svetovanja, informiranja in ozaveščanja občanov oz. priprave investicij v URE in OVE pri občanih.	Pošiljanje svetovalcev na dodatna izobraževanja, kontrola kakovosti z izvedbo anketiranja nekaterih strank, zunanja evalvacija vsebine nasvetov in poziv za dvig kakovosti nasvetov, plačila naročnin revij, uvedba internega foruma za izmenjavo mnenj.	Pošiljanje svetovalcev na dodatna izobraževanja, anketiranje strank, zunanja evalvacija vsebine nasvetov in poziv za dvig kakovosti nasvetov, obravnavanje pritožb strank preko nadzorne komisije in uvedba internega foruma za izmenjavo mnenj.	
Zmanjševanje energetske revščine s projektom ZERO – zmanjševanje energetske revščine občanov.	300	250	Odvisno od dejanskih prijavnih občanov ter izvedbe obiskov. Nekaj obiskov je vezano tudi na javni poziv ZERO500.
Nadaljevanje sodelovanja v kohezijskem Programu ZERO500, kjer so sredstva namenjena za investicije 500-ih gospodinjstev z nizkimi dohodki.	Izvedba predhodnih ogledov, vmesnih in končnih ogledov izvedbe naložb.	V celoti	

Za celotno delo mreže ENSVET je bilo v PFN 2023 predvideno 1.100 tisoč EUR. Načrtovani stroški zaposlenih Eko sklada, ki delajo na nalogah ENSVET, in pripadajoči materialni stroški v višini 100.000 EUR so bili realizirani v celoti. Vključeni so v strošek zaposlenih Eko sklada in jih tukaj ni potrebno posebej navajati. Realizacija v višini 498 tisoč EUR predstavlja 50 % za ta namen v letu 2023 vseh razpoložljivih sredstev v višini 1 milijon EUR (brez stroškov plač in pripadajočih materialnih stroškov). V nadaljevanju sledi pregled načrtovanih in realiziranih stroškov ter aktivnosti mreže ENSVET v letu 2023.

Tabela 12: Pregled realizacije in načrtovanih stroškov ter aktivnosti energetskih svetovalcev v okviru mreže ENSVET od 1. 1. 2023 do 31. 12. 2023

Kategorija	Podkategorija	Načrt (EUR)	Realizacija (EUR)	Razlika načrti - realizacija (EUR)	% realizacije	Obrazložitev
Strošek dela svetovalcev po podjemnih pogodbah in pogodbah o sodelovanju.		809.000	422.953	377.047	52%	Znesek je manjši, ker gre tudi za refundacijo dela svetovalcev na v okviru projekta ZERO in Programa ZERO500 in Podnebnega sklada.
Pomoč pri organizaciji ENSVET.	Študentsko delo, zunanja administracija.	15.000	16.025,57			Izkazala se je večja potreba po dodatni pomoči.
Promocijske in izobraževalne aktivnosti.	Ponatis in ponaročilo promocijskih materialov + promocija, naročnina časopisov.	37.800	14.959	22.841	39%	Potrebe po promocijskem materialu ni bilo v predvidenem obsegu, saj smo si stroške delili še z ostalim institucijami.
	Sejmi ENSVET.	27.000	23548,68	3415,32	87%	Stroški sejmov so bili nižji od predvidenih.
	Izobraževanje za ENSVET.	7.500	6.189,56	1.310,44	82,5%	Večino izobraževanja je bilo plačljivih.
	Vsaj 20 novih energetskih svetovalcev.	80.000	-	80.000	0%	Javno povabilo se je preneslo v leto 2024.
Različni materialni stroški za delovanje mreže ENSVET	Službeni telefoni, nepredvideni operativni stroški, vzdrževanje in nadgrajevanje spletne strani, storitev pošte ensvet.si.	13.150	12563,08	586,92	95%	Pod ta konto je knjižena zunanja administracija, ni pa knjižen nakup novih elektronskih naslovov, zato je odstopanje od predvidenega.
Skupaj		989,950	498.235	491,715	50%	

Glede na metodologijo izračuna prihrankov energije in zmanjšanja emisij CO₂ je 8.049 nasvetov, izvedenih v letu 2023 omogočilo, da je bilo v letu 2023 zaradi delovanja mreže ENSVET doseženih 24 GWh prihrankov energije in zmanjšanj emisij CO₂ za 3.264 ton letno.

1.6.2.Sofinanciranje podnebnih programov NVO na podlagi javnega razpisa

V okviru javnega razpisa NVO19 za sofinanciranje podnebnih programov vsebinskih mrež nevladnih organizacij za področji varstva okolja in urejanja prostora je v letu 2023 izvajanje dveh podnebnih programov potekalo skladno s sklenjenima pogodbama. V februarju 2023 sta bili pregledani in potrjeni poročili o upravičeni porabi tretjega predplačila. V juniju 2023 sta bili pregledani vmesni poročili in zahtevka za izplačilo četrtega predplačila. V juliju 2023 sta bili izvedeni četrto predplačilo v skupnem znesku 119.973,75 EUR (za Ustanovo Umanotera 60.000,00 EUR, za Inštitut za politike prostora 59.973,75 EUR) in tretje vmesno izplačilo v skupnem znesku 82.057,25 EUR (za Ustanovo Umanotera 39.771,00 EUR, za Inštitut za politike prostora 42.286,25 EUR).

V tretjem četrtletju leta 2023 so potekale tudi aktivnosti za pripravo novega razpisa za sofinanciranje projektov NVO na področju podnebnih sprememb NVO23, ki je bil objavljen decembra 2023.

1.6.3.Podpora različnih komunikacijskih aktivnosti (projektov in dogodkov) NVO in drugih subjektov.

Poleg tega so bile z namenom promocije Eko sklada sklenjene partnerske pogodbe za naslednje projekte:

- Okoljsko srečanje 2023 (Finance),
- raziskava REUS 2023 (Informa Echo).

1.6.4.Oglaševanje storitev Eko sklada in redno komuniciranje z javnostmi

Komunikacijske aktivnosti različnih subjektov je Eko sklad podpiral tudi z obveščanjem javnosti prek komunikacijskih kanalov Eko sklada (Facebook, Instagram, spletna stran). V letu 2023 so bili na spletni strani Eko sklada med drugim objavljeni prispevki energetskih svetovalcev, novice na temo projektov, ki jih je podprl Eko sklad in redna aktualna obvestila vlagateljem o stanju vlog in izplačilih nepovratnih sredstev. Dodana je bila možnost oddaje e-vlog prek portalov eUprava (nepovratna sredstva za e-vozila in krediti za občane) in SPOT (nepovratna sredstva e-vozila za pravne osebe). O novicah in aktualnem dogajanju na področju delovanja Eko sklada se je javnost obveščala tudi prek pošiljanja Eko novičnika in ciljnih tržnih sporočil z uporabo orodja za e-marketing ePrvak.

V letu 2023 je bila izvedena digitalna kampanja za promocijo dveh slabše prepoznavnih produktov Eko sklada – Krediti za občane in poslovne subjekte ter mreža ENSVET, in sicer prek kanalov, ki jih omogočata Google in Meta. Kampanjo je zasnoval in izvedel izbrani izvajalec.

S predstavitvijo Eko sklada in mreže ENSVET so bili uslužbenci Eko sklada prisotni tudi na številnih dogodkih. Informacije o Eko skladu in mreži ENSVET so bile tako predstavljene na različnih državnih, regionalnih ali lokalnih posvetih in več izvedenih delavnicah, namenjenih različnim ciljnim javnostim, kjer je bilo predstavljeno delovanje Eko sklada in možnosti pridobitve tako ugodnih kreditov za različne okoljske naložbe kot tudi nepovratnih finančnih spodbud za različne ukrepe učinkovite rabe energije in rabe obnovljivih virov energije.

Poleg tega so bili prejeti in pripravljene odgovori na številna vprašanja medijev ter vprašanja javnosti. Predstavniki Eko sklada so sodelovali še v številnih prispevkih na radijskih in televizijskih kanalih.

1.7. Projekt LIFE IP Care4Climate

Eko sklad od leta 2019 sodeluje v projektu LIFE IP Care4Climate (LIFE17 IPC/SI/000007, LIFE C4C). LIFE C4C je osemletni celostni projekt, ki z ozaveščanjem, izobraževanjem in usposabljanjem ključnih deležnikov spodbuja izvajanje ukrepov, s čimer bo Slovenija učinkoviteje dosegla cilj zmanjšati emisije toplogrednih plinov (TGP) do leta 2030 oziroma hitrejši prehod v nizkoogljično družbo. Projekt je sofinanciran s sredstvi evropskega programa LIFE, s sredstvi SPS in sredstvi partnerjev projekta. Eko sklad je projektni partner v okviru akcij C6.3. »A pilot project of multi-apartment building deep energy renovation by using new financial instruments« (pilotni projekt celovite obnove večstanovanjske stavbe z uporabo novih finančnih instrumentov) in C6.4. »Development of instruments for promoting energy efficiency and renewable energy sources in SMEs and industry« (razvoj instrumentov za spodbujanje energijske učinkovitosti in rabe obnovljivih virov energije v malih in srednje velikih podjetjih ter industriji). V letu 2023 je bil na vsaki akciji angažiran po en uslužbenec Eko sklada kot projektna zaposlitev.

V letu 2023 je bil v okviru projekta med drugim ponovno objavljen pilotni javni razpis, namenjen testiranju novih načinov financiranja celovitih prenov večstanovanjskih stavb – energetskega pogodbenišтва. V letu 2022 na objavljena pilotna razpisa ni prispela nobena ustrezna prijava. V letu 2023 je bil tako objavljen nov pilotni razpis s spremenjenimi pogoji. Eko sklad je v letu 2023 v okviru projekta izvajal tudi promocijo pilotnega razpisa. Razpis je bil odprt do konca meseca decembra 2023, vendar nanj ni prispela nobena ustrezna prijava. V pripravi sta nova pilotna razpisa s prenovljenimi, prilagojenimi tehničnimi in vsebinskimi pogoji.

1.8. Poročilo o ekoloških rezervacijah po ZPDRES

Konec leta 2022 se je zaključil stečaj družbe KIK d. d., Kamnik - v stečaju. Sredstva v višini 690.475,30 EUR, poplačana iz stečajne mase, se bodo ob sprejemu Letnega poročila 2023 na podlagi 15. člena ZPDRES predlagala za vpis v namensko premoženje Eko sklada.

1.9. Rudarski sklad

ZRud-1 in Uredba o rudarski koncesnini in sredstvih za sanacijo sta Eko sklad zadolžila za zbiranje, upravljanje in namensko porabo sredstev za sanacijo rudarskih pridobivalnih prostorov, ki jih na podlagi koncesijskih pogodb vplačujejo uporabniki rudarskih pridobivalnih prostorov.

V letu 2023 je bilo v zvezi z odmero plačila rudarske sanacnine na podračun Eko sklada vplačanih 730.311 EUR sredstev. V ta znesek vplačil je vključen tudi znesek 60.698 EUR, ki je bil Eko skladu prenakazana kot prihodek za upravljanje z rezerviranimi sredstvi za sanacijo.

1.10. Izvajanje kadrovske politike

Poleg nalog Eko sklada, ki jih določa ZVO-2, predstavlja dodaten obseg dela Eko sklada izvajanje nalog na podlagi pooblastila ministra, pristojnega za okolje, podnebje in energijo, v okviru vsakokrat veljavnega programa porabe sredstev SPS. Poleg tega so pristojnosti Eko sklada določene na podlagi ZURE in Uredbe, kot so zbiranje prispevkov na rabo energije za povečanje energetske učinkovitosti in finančnih sredstev

zavezancev za doseganje prihrankov energije pri končnih odjemalcih, ki teh prihrankov ne dosegajo v okviru izvajanja lastnih ukrepov, ter zagotavljanje brezplačnega energetskega svetovanja v okviru mreže ENSVET.

V zbirnem kadrovskem načrtu Ministrstva za okolje in prostor za leto 2022 in 2023 je bilo na Eko skladu določenih 60 zaposlitev.

Dne 31. 12. 2023 je bilo na Eko skladu zaposlenih 58 javnih uslužbencev na delovnih mestih, ki štejejo v zbirni kadrovski načrt Ministrstva za okolje in prostor oz. Ministrstva za okolje, podnebje in energijo. Dodatno sta bila 2 javna uslužbenca zaposlena na projektu LIFE C4C ter 1 javni uslužbenec za določen čas iz razloga nadomeščanja začasno odsotnih zaposlenih na podlagi predpisov, ki urejajo starševsko varstvo, pri čemer te 3 zaposlitve ne štejejo v izvajanje kadrovskega načrta skladno.

Tabela 13: Število zaposlenih po virih financiranja

Vir financiranja	Realizirano število zaposlenih na dan 31. 12. 2023	Predvideno število zaposlenih na dan 31. 12. 2024
1. Državni proračun	23	30
2. Proračun občin	-	-
3. ZZZS in ZPIZ	-	-
4. Druga javna sredstva za opravljanje javne službe (npr. takse, pristojbine, koncesnine, RTV-prispevek)	19	20
5. Sredstva od prodaje blaga in storitev na trgu	-	-
6. Nejavna sredstva za opravljanje javne službe	13	13
7. Sredstva prejetih donacij		
8. Sredstva Evropske unije ali drugih mednarodnih virov skupaj s sredstvi sofinanciranja iz državnega proračuna	6	3
9. Sredstva proračuna države za zaposlene iz prvega, drugega in tretjega odstavka 25. člena Zakona o zdravniški službi (Uradni list RS, št. 72/06 in nasl.) in iz tretjega odstavka 34. člena Zakona o zdravstveni dejavnosti (Uradni list RS, št. 23/05 in nasl.)	-	-
10. Sredstva iz sistema javnih del		
11. Sredstva stabilnega financiranja, raziskovalnih projektov ter za projekte in programe, namenjene za internacionalizacijo, odprtost in kakovost v izobraževanju in znanosti		
Skupno število vseh zaposlenih (od 1. do 11. točke)	61	66
Skupno število zaposlenih iz 1., 2., 3. in 4. točke	42	50
Skupno število zaposlenih iz 5., 6., 7., 8., 9., 10. in 11. točke	19	16

V letu 2023 je bilo na Eko skladu 69,67 povprečno zaposlenih delavcev.

Po dobrih izkušnjah začasnega dela od doma v času izrednih razmer zaradi COVID-19, je Eko sklad tudi v letu 2023 nadaljeval z opravljanjem dela od doma, in sicer na podlagi internega pravilnika. Delo na daljavo vsekakor prinaša svojevrstne izzive, ki jih je Eko sklad uspešno osvojil in uporabil tudi kot priložnost za rast in razvoj celotnega kolektiva. Delo na domu namreč lahko, ob spoštovanju pravic vseh deležnikov, na eni strani zaposlenim omogoča lažje usklajevanje zasebnega in poklicnega življenja, Eko skladu pa večjo fleksibilnost in organizacijo dela.

V letu 2023 je bilo predvideno nadurno delo, kot eden od možnih ukrepov za zmanjševanje zaostankov pri obdelavi vlog za pridobitev nepovratnih sredstev ter zaradi vzpostavitve novega informacijskega sistema in je bilo tudi realizirano. Zaradi povečanega obsega dela se je zaposlovalo za določen čas.

Večina javnih uslužbencev Eko sklada se je udeleževala različnih dogodkov z izobraževalnimi vsebinami, ki so neposredno povezane z njihovim delovnim področjem, pa tudi dogodkov drugih vsebin, in sicer glede na potrebe po dodatnem strokovnem izobraževanju, izpopolnjevanju in usposabljanju, ki je v interesu Eko sklada. Uslužbenci Eko sklada so se udeležili 35 različnih izobraževanj, za katera je bilo porabljenih 16.814,28 EUR, udeleževali pa so se tudi brezplačnih izobraževanj in dogodkov v okviru s strani Eko sklada sofinanciranih promocijskih projektov.

Zakonodaja zavezuje Eko sklad, da planira in nameni sredstva za varstvo zaposlenih pri delu, saj zdrave navade zaposlenih vplivajo na boljše zdravje in s tem boljše delo, manjše število napak in manj bolniških odsotnosti idr. V letu 2023 so se na Eko skladu za promocijo zdravja izvajale naslednje dejavnosti:

- skupinski pohodi na Rožnik 2x;
- nakup programa za zaposlene za gibanje (aktivni odmori);
- team building;
- delavnice, izobraževanja, seminarji na temo promocije zdravja na delovnem mestu;
- zdrava prehrana na delovnem mestu (košarica sadja);
- nakup ergonomске opreme (ergonomski stoli);
- kreiranje e-predala: Promocijazdravja@ekosklad.si, preko katerega poteka celotna komunikacija na to temo.

V letu 2023 je bil sprejet načrt promocije zdravja pri delu, ki se je realiziral v celoti. Izvedena je bila anketa o zadovoljstvu zaposlenih na delovnem mestu, vključno s preverjanjem zadovoljstva z aktivnostmi za promocijo zdravja na delovnem mestu.

1.11. Načrt dejavnosti za podporo poslovanju

Eko sklad je nadaljeval z delom na prenovi posameznih delov informacijskega sistema. Spletna aplikacija za vnos, zajem, obdelavo in pripravo izplačila vlog Atena je postala prevladajoča aplikacija na področju subvencij. Vsi novi javni pozivi 102SUB-OPN22, 103SUB-SOG22, 105SUB-sNESOB23, 106FS-PO23, 107SUB-EVOB23, 108SUB-EVPO23, 109SUB-PPŠ23, 110SUB-OBPO23 in ZER v letu 2023 uporabljajo za obdelavo Ateno. Zaradi dodatnih zahtev je bilo izvedeno veliko sprememb skupnih in posebnih modulov sistema, izvedena je bila tudi optimizacija poslovnega procesa obdelave vloge v aplikaciji. Z namenom, da obdelovalcem in drugim uporabnikom sistema olajšamo delo in da še povečamo produktivnost pri obdelavi vlog, je bilo veliko naporov vloženih v pridobitev dostopa do primarnih virov prek spletnih servisov. Razvit je bil tudi modul za prevzem elektronskih vlog z portalov e-uprava in SPOT, od koder se podatki iz vnešenih vlog samodejno prevzamejo v Ateno. V skladu z načrtom se na ATENI ob objavah novih javnih pozivov ustrezno konfigurira, pripravi, vzpostavi in uvede obdelava vlog za te pozive. Vzporedno z vzpostavitvijo obdelave vlog na produkcijskem okolju je Eko sklad razvijal še dodatne module, ki so bili potrebni zaradi novih ali spremenjenih zahtev novih javnih pozivov ali zaradi optimizacije procesov obdelave vloge, ter dodatne in spremenjene izhodne dokumente. Izvajal je tudi testiranje novih funkcionalnosti modulov, postopkov obdelave, zmogljivosti sistema, združljivosti uporabljenih programskih komponent in varnostno testiranje. Na osnovi rezultatov testiranja so bili izvedeni korektivni in korekcijski ukrepi v aplikaciji.

Na področju Access aplikacij za obdelavo vlog so se obdelovali začetni javni pozivi iz prejšnjih let. V obdelavo sta vključena nova javna poziva 70OB23 in 71PO23 za kredite. Izvedene so bile tudi spremembe v programski kodi aplikacije, predvsem zaradi prevzema e-vlog iz e-uprave. Dodatno so bile izdelane nove različice vzorcev izhodnih dokumentov.

Eko sklad je prešel na e-vloge s portalov e-uprava in SPOT. Nov način oddaje e-vlog prek e-uprave in SPOT-a, ki imata zagotovljene podatke iz primarnih registrov in evidenc, pomeni pridobitev kvalitetnih in verodostojnih podatkov, ki jih kasneje v obdelavi ni potrebno več preverjati. Oba portala za evloge omogočata kasnejše dopolnjevanje vloge, kot tudi vpogled v status vloge.

Poleg tega je prešel na digitalno izmenjavo podatkov po zaščitениh povezavah med Eko sklodom in banko Intesa San Paolo, ki izvaja izvedbo kreditov za občane, kar bistveno izboljšuje varovanje podatkov in učinkovitost prenosa podatkov v primerjavi z prenosom po navadni ali e-pošti.

Eko sklad je v letu 2023 prešel pri novih javnih pozivih 106FS-PO23, 107SUB-EVOB23, 108SUB-EVPO23 in 70OB2023 na e-vloge s portalov e-uprava in SPOT. Nove rešitve omogočajo neposredno integracijo sistema za vnos e-vlog s primarnimi viri podatkov prek skupnega gradnika javne uprave – Pladenj, kar občutno izboljšalo kvaliteto vhodnih podatkov, sam vnos vlog pa je usklajen z načinom za vnos drugih vlog državnih organov. Za potrebe prevzema podatkov iz primarnih virov je Eko sklad razvil vmesnik do Pladnja in nekaterih drugih primarnih virov, ter vmesnikov za dostop do podatkov iz e-vlog na portalih eUprava in SPOT. Eko sklad je pridobil dostop do CRP, PRS, GURS, FURS prek spletnih vmesnikov, ter preko aplikacije do MRVL evidenc. V končni fazi so dogovori za dostop do zemljiške knjige in registra TRR računov.

V letu 2023 sta bili nadgrajeni spletni aplikaciji Kronos, za poročanje Banki Slovenije o kreditiranju in Rudarski sklad za vodenje rudarskega sklada. Veliko truda je bilo vloženo v izboljšanje spletne strani in starih e-vlog na portalu Eko sklada. Nadgradil se je finančni sistem OPAL za učinkovitejše izplačevanje subvencij.

Eko sklad je v 2023 podaljšal licence, ki se uporabljajo v okviru sistema za upravljanje z dokumenti SPIS in sicer IMIS/ARC, IMIS View, IMIS Scan in IMIS/SC v znesku 11.736 EUR z DDV ter licence HCL Domino Complete Collaboration in HCL Domino Volt za 100 uporabnikov v skupnem znesku 16.578 EUR z DDV. Nabavil je tudi licence za programsko opremo Microsoft Office Pro za 80 uporabnikov v znesku 35.330 EUR.

Eko sklad je v 2023 izvedel javno naročilo za nabavo računalniške opreme, in sicer strežnika in dodatne diske skupnem znesku 36.765 EUR z DDV, dveh prenosnikov v vrednosti 2.696 EUR z DDV in konferenčne opreme v znesku 1.037 EUR z DDV. Zamenjane sta bili klimi v sistemski sobi v znesku 4.517 EUR z DDV.

1.12. Aktivnosti za zmanjševanje zamud pri obdelavi vlog

Vloge, ki jih Eko sklad prejme na aktualne javne pozive, se obravnavajo po vrstnem redu prispetja v enem do treh mesecev, kar pa ni veljalo za javne pozive za energetska obnovo stavb občanov, za sončne elektrarne in za gradnjo SNES, kjer so vlagatelji na pregled vloge čakali od 7 do 10 mesecev. V letu 2023 se je čakalna doba na javnem pozivu energetska obnovo stavb občanov 99SUB zmanjšala na 4 mesece. Glavni razlog za

to je bila hitrejša obdelava vlog v novi aplikaciji Atena, nove zaposlitve in nadurno delo. Poleg tega prvič v zadnjem obdobju v letu 2023 ni poraslo število prejetih vlog.

Tabela 14: Skupno število vlog za subvencije in kredite

	Št. vlog subv+krediti	rast, v %
2016	8.901	
2017	13.910	56,3
2018	20.330	46,2
2019	20.969	3,1
2020	25.036	19,4
2021	34.001	35,8
2022	39.123	15,1
2023	38.351	-2,0

Podatki v tabelah 14 in 15 kažejo o povečanju produktivnosti kjer je prikazano število izdanih odločb oziroma število obdelanih vlog na letni ravni (tako za nepovratna sredstva kot kredite) in število dovoljenih zaposlitev, ki jih ima Eko sklad v skladu z Zbirnim kadrovskim načrtom vsako leto. Število obdelanih vlog se je v letu 2023 dodatno povečalo za 30%, na izboljšanje pa kaže tudi kazalec število vlog/odločb na zaposlenega, ki upošteva povečan kadrovski načrt v letu 2023.

Tabela 15: Število izdanih odločb na zaposlenega

	Št. izdanih odločb	rast	ZKN- št. zaposlitev	št. odločb/zap	rast
2011	7.544		40	189	
2012	15.823	2,10	40	396	
2013	14.727	0,93	40	368	
2014	9.878	0,67	39	253	
2015	8.451	0,86	39	217	
2016	10.023	1,19	39	257	
2017	10.407	1,04	44	237	
2018	16.131	1,55	44	367	
2019	19.257	1,19	52	370	
2020	20.728	1,08	48	432	1,17

2021	24.707	1,19	48	515	1,19
2022	29.302	1,19	50	586	1,14
2023	38.010	1,30	60	634	1,14

1.13. Realizacija finančnega načrta Eko sklada za leto 2023

V tekstu so zneski zapisani v dveh oblikah: Številke, ki jih želimo poudariti, so napisane v EUR. Kadar primerjamo in razlagamo realizacijo leta 2023 v primerjavi s finančnim načrtom 2023, so zneski zapisani z enoto tisoč EUR ali z enoto mio EUR.

1.13.1. Izkaz prihodkov in odhodkov

Skupni prihodki Eko sklada v letu 2023 so bili za 4,7 % nižji od predvidenih v finančnem načrtu za leto 2023.

Tabela 16: Primerjava realizacije prihodkov s finančnim načrtom

	Realizacija 2023	FN 2023	v EUR 2023 / FN 2023
SKUPAJ PRIHODKI	46.637.253	48.929.076	95,3
UDELEŽBA NA DOBIČKU IN DOHODKI OD PREMOŽENJA	7.226.466	4.000.000	180,7
Prihodki iz presežkov prihodkov nad odhodki preteklih let	0	0	0,0
Prihodki od obresti	7.226.466	4.000.000	180,7
Prihodki od premoženja	0	0	0,0
PRIHODKI OD PRODAJE BLAGA IN STORITEV	1.545.386	1.850.000	83,5
DRUGI NEDAVČNI PRIHODKI	35.747.281	40.960.000	87,1
Nadomestilo za upravljanje s sredstvi za sanacijo	60.699	0	0,0
Prihodki od odprave rezervacij za kreditna tveganja	30.441	0	0,0
Drugi nedavčni prihodki po EZ-1	35.656.141	40.960.000	87,1
KAPITALSKI PRIHODKI	0	0	0,0
Prihodki od prodaje opreme	0	0	0,0
Prihodki od prodaje drugih osnovnih sredstev	0	0	0,0
TRANSFERNI PRIHODKI	2.118.120	2.119.076	100,0
Prejeta sredstva iz državnega proračuna	1.734.582	1.879.347	92,3
Prejeta sredstva iz drž. proračuna iz sredstev proračuna EU	383.538	239.729	160,0
Prejeta sredstva iz drž. prorač. iz sredstev prorač. EU iz koh. sklada	383.538	220.000	174,3
Druga prejeta sredstva iz drž. proračuna iz sredstev proračuna EU	0	19.729	0,0

Prihodki od premoženja na Eko skladu predstavljajo obrestne prihodke danih kreditov, le-ti so bili zaradi rasti obrestnih mer realizirani za 80,7 % več od predvidenih.

Med prihodke od prodaje blaga in storitev, ki so bili realizirani 83,5 %, so kot glavna postavka vključeni prihodki za refundacijo stroškov izvajanja programa dodeljevanja nepovratnih finančnih spodbud po ZURE v višini 1.447.805 EUR. V refundaciji stroškov so zajeti stroški plač do 22 zaposlenih, ki delajo na tem programu, sorazmerno pripadajoči materialni stroški ter obrabnina osnovnih sredstev.

Drugi nedavčni prihodki so prihodki, namenjeni za realizirana izplačila nepovratnih sredstev po ZURE, in so bili za 12,7 % manjši od predvidenih. Tu so uvrščena še nadomestila za upravljanje s sredstvi za sanacijo na podlagi ZRud-1 v višini 60.669 EUR. Nadomestila za upravljanje s sredstvi za sanacijo vplačujejo

koncesionarji na podlagi odločb o odmeri rudarske sanacnine. V okviru drugih nedavčnih prihodkov so vključeni še prihodki od odprave rezervacij za kreditna tveganja v višini 30.441 EUR.

Prejeta sredstva iz državnega proračuna so sredstva za stroške izvedbe programa SPS v višini 1.605.131 EUR. Zahtevki za povrnitev stroškov vključujejo stroške plač do 33 zaposlenih Eko sklada, ki delajo na izvedbi programa SPS, sorazmerno pripadajoči materialni stroški in sorazmerna obrabnina rabe osnovnih sredstev. V prejeta sredstva iz državnega proračuna so vključena še sredstva za pokrivanje ukrepa zmanjševanja energetske revščine ZERO v višini 37.385 EUR. V letu 2023 je MOPE iz sredstev SPS sofinanciral 92.065 EUR izvedbe projekta LIFE C4C.

Prejeta sredstva iz državnega proračuna iz sredstev proračuna Evropske unije iz kohezijskega sklada so realizirana 174,3 8 % in predstavljajo sredstva za pokrivanje stroškov dela Eko sklada in izvedbe ZERO 500. Eko sklad v letu 2023 ni prejel Evropskih sredstev za izvedbo projekta LIFE C4C.

Skupni odhodki so bili realizirani 13,8 % manjši od načrtovanega zneska.

Tabela 17: Primerjava realizacije plač in drugih izdatkov zaposlenih in prispevkov delodajalcev s finančnim načrtom

	Realizacija 2023	Finančni načrt 2023	2023 / FN 2023	Razlika 2023 / FN 2023
v EUR				
PLAČE IN DRUGI IZDATKI ZAPOSLENIM	2.194.414	2.739.902	80,1	-545.488
Plače in dodatki	1.813.807	2.273.899	79,8	-460.092
Regres za letni dopust	84.871	95.203	89,1	-10.332
Povračila in nadomestila	151.681	181.300	83,7	-29.619
Sredstva za delovno uspešnost	66.827	87.000	76,8	-20.173
Sredstva za nadurno delo	48.485	70.000	69,3	-21.515
Drugi izdatki zaposlenim	28.743	32.500	88,4	-3.757
PRISPEVKI DELODAJALCEV ZA SOCIALNO VARNOST	340.670	421.900	80,7	-81.230
Prispevek za pok. in inva. zavarovanje	169.522	210.000	80,7	-40.478
Prispevek za zdravstveno zavarovanje	137.382	174.000	79,0	-36.618
Prispevek za zaposlovanje	1.912	2.500	76,5	-588
Prispevek za starševsko varstvo	1.938	2.400	80,8	-462
Premije ZKDPZJU	29.916	33.000	90,7	-3.084

Odhodki za plače in drugi izdatki zaposlenim v letu 2023 so bili za 19,1 % nižji od načrtovanih. Izplačane plače in dodatki so bili manjši za 460 tisoč EUR zaradi fluktuacije zaposlenih tekom leta, upokojitve sodelavca in manjše rasti plač od predvidene. Manjši od predvidenih so bili tudi pripsevki delodajalcev za soialno varnost.

Tabela 18: Primerjava realizacije materialnih stroškov s finančnim načrtom

	Realizacija 2023	Finančni načrt 2023	2023 / FN 2023	Razlika 2023 / FN 2023
v EUR				
IZDATKI ZA BLAGO IN STORITVE	2.259.539	3.274.430	69,0	-1.014.891
Pisarniški in splošni material in storitve	788.464	1.030.250	76,5	-241.786
Posebni material in storitve	0	0	0,0	0
Energija, voda, kom. storitve in komunikac.	266.606	424.000	62,9	-157.394
Prevozní stroški in storitve	3.841	4.280	89,7	-439
Izdatki za službena potovanja	2.673	3.000	89,1	-327
Tekoče vzdrževanje	78.308	181.400	43,2	-103.092
Poslovne najemnine in zakupnine	302.633	326.500	92,7	-23.867
Drugi operativni odhodki	817.014	1.305.000	62,6	-487.986

Izdatki za blago in storitve so bili realizirani v višini 2.259.539 EUR, kar predstavlja 69 % realizacijo.

Stroški za pisarniški in splošni material ter storitve so realizirani 76,5 %. Izvedenih je bilo manj svetovalnih (93 tisoč EUR) in promocijskih storitev in objav (86 tisoč EUR) ter manj računalniških storitev (41 tisoč EUR). Manjša je bila realizacija storitev asistence pri oddaji vlog in drugo (22 tisoč EUR).

Predvidena poraba na kontu Energija, voda, kom. storitve in komunikacije je bila predvidena po velikem skoku cen konec leta 2022, vendar so se cene tekom leta 2023 umirile, zato je realizacija na tem kontu 62,9 %. Realitacije na kontu Tekoče vzdrževanje je le 43,2 %. Prestavljeno je bilo vzdrževanje poslovnega objekta (beljenje in tapison v višini 62 tisoč EUR) ter določene nadgradnje informacijskega sistema in drugo (41 tisoč EUR).

Realizacija na kontu Drugih operativni odhodki 62,6 %. Izplačila svetovalcem ENSVET so bila realizirana v višini 557.997 EUR (350 tisoč manj od predvidenega zneska), prav tako ni bilo izvedenega dodatno izobraževanje za nove svetovalce pa je bilo izvedeno konec leta (82 tisoč EUR manj, izplačilo je bilo realizirano v letu 2024). Manj je bilo stroškov izobraževanja zaposlenih (13 tisoč EUR manj) in sodnih stroškov, storitev odvetnikov in notarjev (45 tisoč EUR manj).

Plačila obresti v tujino so bila realizirana v 109,7 % v višini 1.207.208 EUR. Dodatne rezervacije za kreditna tveganja niso bile predvidene. (Podpoglavje *Rezervni sklad*).

Realizacija tekočih transferjev za izplačilo dodeljenih nepovratnih finančnih spodbud je bila v letu 2023 za 10,8 % manjša od načrtovanega zneska izplačil.

Tabela 19: Primerjava realizacije tekočih transferov s finančnim načrtom

	v EUR		
	Realizacija 2023	FN 2023	2023 / FN 23
TEKOČI TRANSFERI	30.775.898	34.500.000	89,2
SUBVENCIJE	6.018.827	4.050.000	148,6
subvencije javnim podjetjem	62.316	50.000	0,0
subvencije privatnim podjetjem in zasebnikom	5.956.511	4.000.000	148,9
TRANSFERI POSAMEZNIKOM IN GOSPODINJSTVOM	24.326.697	30.000.000	81,1
Drugi transferi posameznikov	24.326.697	30.000.000	81,1
TRANSFERI NEPROFITNIM ORGANIZACIJAM IN USTANOVAM	0	0	0,0
Tekoči transferi neprofitnim organizacijam in ustanovam	0	0	0,0
DRUGI TEKOČI DOMAČI TRANSFERI	430.374	450.000	95,6
Tekoča plačila drugim izvajalcem javnih služb, ki niso posredni proračunski uporabniki	430.374	450.000	95,6

Izplačila Borzen d.o.o. na podlagi ZURE so tekla skladno s Programom splošnega informiranja, ozaveščanja in usposabljanja Centra za podpore 2020-2024 in pokrivajo 4. zahtevek iz leta 2022 in tri zahtevke leta 2023.

Tabela 20: Primerjava realizacije investicijskih odhodkov s finančnim načrtom

	v EUR			
	Realizacija 2023	Finančni načrt 2023	2023 / FN 2023	Razlika 2023 / FN 2023
INVESTICIJSKI ODHODKI	93.048	221.320	42,0	-128.272
Nakup prevoznih sredstev	436	0	0,0	436
Nakup opreme	57.015	74.820	76,2	-17.805
Nakup nematerialnega premoženja	36.033	146.500	24,6	-110.467

V letu 2023 je imel Eko sklad 42 % realizacijo investicijskih odhodkov. Nekateri nakupi so bili zamaknjeni v prihodnje leto (modul vodenja pogodb in naročilnic), nekateri pa so bili izvedeni v manjšem obsegu (dodatna strojna računalniška oprema in obnova pisarniškega pohištva).

Tabela 21: Primerjava realizacije investicijskih transferov s finančnim načrtom

	v EUR		
	Realizacija 2023	FN 2023	2023 / FN 23
INVESTICIJSKI TRANSFERI	4.393.403	5.610.000	78,3
Investicijski transferi občinam	4.357.707	5.590.000	78,0
Investicijski transferi javnim sklodom in agencijam	27.980	10.000	279,8
Investicijski transferi v državni proračun	0	0	0,0
Investicijski transferi javnim zavodom	7.716	10.000	0,0

Investicijski transferi so bili realizirani 78,3 % in predstavljajo izplačila nepovratnih finančnih spodbud proračunskim uporabnikom, predvsem občinam. Izplačilo upravičencu se izvede po končani naložbi in pregledu zaključne dokumentacije.

Tabela 22: Presežek prihodkov nad odhodki v primerjavi s finančnim načrtom

	v EUR		
	Realizacija 2023	FN 2023	2023 / FN 23
SKUPAJ PRIHODKI	46.637.253	48.929.076	95,3
SKUPAJ ODHODKI	41.264.616	47.867.552	86,2
PRESEŽEK PRIHODKOV NAD ODHODKI	5.372.637	1.061.524	506,1

Presežek prihodkov nad odhodki je bil v letu 2023 večji od načrtovanega; predvsem zaradi visoke rasti obrestnih mer, delno pa zaradi sprostitve rezervacij za kreditna tveganja v višini 30.441 EUR. Realizirani presežek prihodkov nad odhodki je v letu 2023 znašal 5.372.637 EUR.

1.13.2. Izkaz računa finančnih terjatev in naložb

Tabela 23: Primerjava realizacije finančnih terjatev in naložb s finančnim načrtom

	v EUR		
	2023	FN 2023	2023/ FN 23
PREJETA VRAČILA DANIH POSOJIL IN PRODAJA KAPTALSKIH DELEŽEV	41.053.840	32.200.000	127,5
PREJETA VRAČILA DANIH POSOJIL	40.882.003	32.000.000	127,8
Prejeta vračila danih posojil od posameznikov in zasebnikov	26.281.790	22.591.000	116,3
Prejeta vračila danih posojil - od javnih skladov	0	0	0,0
Prejeta vračila danih posojil od javnih podjetij in družb, ki so v lasti države ali občin	325.272	356.000	91,4
Prejeta vračila danih posojil - od finančnih institucij	0	0	0,0
Prejeta vračila danih posojil - od privatnih podjetij	7.716.485	5.811.000	132,8
Prejeta vračila danih posojil od občin	6.558.456	3.242.000	202,3
PRODAJA KAPTALSKIH DELEŽEV	0	0	0,0
KUPNINE IZ NASLOVA PRIVATIZACIJE	171.837	200.000	85,9
Sredstva kupnin iz naslova privatizacije	171.837	200.000	85,9
DANA POSOJILA IN POVEČANJE KAPTALSKIH DELEŽEV	32.918.691	37.000.000	89,0
DANA POSOJILA	32.918.691	37.000.000	89,0
Dana posojila posameznikom in zasebnikom	23.270.933	30.500.000	76,3
Dana posojila javnim skladom	0	0	0,0
Dana posojila javnim podjetjem, ki so v lasti države ali občin	0	0	0,0
Dana posojila finančnim institucijam	0	0	0,0
Dana posojila privatnim podjetjem	3.084.981	5.500.000	56,1
Dana posojila občinam	6.562.777	1.000.000	656,3
POVEČANJE KAPTALSKIH DELEŽEV IN NALOŽB	0	0	0,0
Povečanje kapitalskih deležev v privatnih podjetjih	0	0	0,0
PORABA SREDSTEV KUPNIN IZ NASLOVA PRIVATIZACIJE	0	0	0,0
PREJETA VRAČILA DANIH POSOJIL MINUS DANA POSOJILA	7.963.312	-5.000.000	-159,3
PREJETA VRAČILA DANIH POSOJIL IN KUPNINE MNUS DANA POSOJILA IN SPREMEMBE KAPTALSKIH DELEŽEV (IV-V)	8.135.149	-4.800.000	-169,5

Prejeta vračila danih posojil so 27,5 % večja od načrtovanih vračil, poraba posojil pa je za 11,0 % manjša od načrtovane porabe.

1.13.3. Izkaz računa financiranja

Tabela 24: Primerjava realizacije računa financiranja s finančnim načrtom

	v EUR		
	2023	FN 2023	2023 / FN 23
ZADOLŽEVANJE	0	0	0,0
DOMAČE ZADOLŽEVANJE	0	0	0,0
ZADOLŽEVANJE V TUJINI	0	0	0,0
Najeti krediti pri mednarodnih finančnih institucijah	0	0	0,0
ODPLAČILA DOLGA	5.000.000	5.000.000	100,0
ODPLAČILA DOMAČEGA DOLGA	0	0	0,0
Odplačila kreditov poslovnim bankam	0	0	0,0
ODPLAČILA DOLGA V TUJINO	5.000.000	5.000.000	100,0
Odplačila dolga mednarodnim finančnim institucijam	5.000.000	5.000.000	100,0
NETO ZADOLŽEVANJE (VII. - VIII.)	0	0	0
NETO ODPLAČLO DOLGA (VIII. - VII.)	5.000.000	5.000.000	100,0
POVEČANJE (ZMANJŠANJE) SREDSTEV NA RAČUNIH	8.507.786	-8.738.476	-97,4

Odplačevanje kredita EIB po pogodbi št. 26118 se nadaljuje skladno z amortizacijskim načrtom v višini 5 mio EUR.

1.14. Delovanje sistema notranjega finančnega nadzora

Eko sklad je prenesel celotno funkcijo notranje revizije na zunanjega izvajalca, to je podjetje BDO Revizija, d.o.o. Zunanji izvajalec notranje revizije je za delo v Eko skladu pooblastil ustrezno strokovno usposobljeno in izkušeno osebo z nazivom državni notranji revizor.

Notranji revizor na osnovi ocene tveganj in po posvetu z vodstvom Eko sklada pripravlja letne delovne načrte notranje revizije, nato pa jih izpolnjuje v vsebinsko zaokroženih celotah. Opravljanje nalog notranje revizije poteka v skladu z veljavnimi zakoni in predpisi Republike Slovenije, z mednarodnimi revizijskimi standardi in standardi notranjega revidiranja ter s kodeksom poklicne etike notranjih revizorjev in s temeljnimi revizijskimi načeli.

Glede na plan dela notranje revizije za leto 2023 so bili opravljeni naslednji revizijski pregledi področij delovanja Eko sklada:

- Pregled procesa obračuna plač;
- Pregled nabavnega procesa;
- Preveritev procesa dodeljevanja nepovratnih finančnih spodbud na podlagi razpisov.

1.15. Zbiranje sredstev za dodeljevanje nepovratnih finančnih spodbud

Sredstva za izvajanje programa Eko sklada iz drugega odstavka 5. člena ZURE (prej 314. člena EZ-1) se zagotavljajo s prispevkom na rabo energije za povečanje energetske učinkovitosti. Prispevek za energetske učinkovitost enakomerno bremeni daljinsko toploto, električno energijo ter trdna, tekoča in plinasta goriva. V letu 2023 je Eko sklad za porabljene energente zavezancem izstavil račune v višini mio 38,8 EUR in zbral 39,1 mio EUR sredstev(od predvidenih 39,2 mio EUR).

RAČUNOVODSKO POROČILO EKO SKLADA V LETU 2023

Eko sklad je posredni proračunski uporabnik in je registriran kot javni sklad. Vodenje poslovnih knjig in izdelava letnih poročil se pripravlja na podlagi Zakona o računovodstvu (Uradni list RS, št. 23/99 in nasl.; v nadaljnjem besedilu: ZR). Eko sklad je »drugi« proračunski uporabnik, zato prihodke in odhodke spremlja po načelu denarnega toka.

Računovodski izkazi so sestavljeni na podlagi Pravilnika o sestavljanju letnih poročil za proračun, proračunske uporabnike in druge osebe javnega prava (Uradni list RS, št. 115/02 in nasl.). Pri vodenju poslovnih knjig so upoštevani še Pravilnik o enotnem kontnem načrtu za proračun, proračunske uporabnike in druge osebe javnega prava (Uradni list RS, št. 112/09 in nasl.), Pravilnik o razčlenjevanju in merjenju prihodkov in odhodkov pravnih oseb javnega prava (Uradni list RS, št. 134/in nasl) in Pravilnik o načinu in stopnjah odpisa neopredmetenih sredstev in opredmetenih osnovnih sredstev (Uradni list RS, št. 45/in nasl.).

V tekstu so zneski zapisani v dveh oblikah: Številke, ki jih želimo poudariti, so napisane v EUR. Kadar primerjamo in razlagamo realizacijo leta 2023 v primerjavi s preteklim letom 2022, so zneski zapisani z enoto tisoč EUR ali z enoto mio EUR.

2.1. Računovodski izkazi za leto 2023

D. BILANCA STANJA NA DAN 12.2023

v EUR

	Pojasnilo št.	Stanje na dan 31.12.2023	Stanje na dan 31.12.2022	Finančni načrt 2023	Indeks RE 12.2023 / RE 12.2022	Indeks RE 12.2023 / Fin načrt 2023	
A.	DOLGOROČNA SREDSTVA IN SRED.V UPRAVLJANJU	2.3.	132.662.621	144.990.078	175.304.701	91,5	75,7
00	Neopredmetena dolgoročna sredstva	179.366	144.036	218.856	124,5	82,0	
01	Popravek vrednosti neopredmetenih sredstev	126.848	110.194	140.000	115,1	90,6	
02	Nepremičnine	0	0	0	0,0	0,0	
03	Popravek vrednosti nepremičnin	0	0	0	0,0	0,0	
04	Oprema in druga opredmetena osnovna sred.	885.198	839.345	985.845	105,5	89,8	
05	Popravek vrednosti opreme	780.405	679.976	760.000	114,8	102,7	
06	Dolgoročne finančne naložbe	0	0	0	0,0	0	
070	Dolgoročna dana posojila	122.855.146	144.796.867	160.000.000	84,8	76,8	
074	Dolgoročne vloge v zakladnici	9.650.164	15.000.000				
08	Dolgoročne terjatve iz poslovanja	0	0	0	0,0	0,0	
09	Terjatve za sredstva dana v upravljanje	0	0	0	0,0	0,0	
B.	KRATKOROČNA SREDSTVA IN AČR	2.3.	189.433.186	155.369.238	100.450.000	121,9	188,6
10	Denarna sredstva v blagajni	0	0	0	0,0	0	
11	Dobroimetja pri bankah	1.204.989	303.080	300.000	397,6	401,7	
12	Kratkoročne terjatve do kupcev	0	0	0	0,0	0,0	
13	Dani predujmi in varščine	0	0	0	0,0	0,0	
14	Kratkoročne terjatve do uporabnikov EKN	414.230	315.479	300.000	131,3	196,0	
15	Kratkoročne finančne naložbe	107.813.354	92.453.182	55.000.000	116,6	154,2	
16	Kratkoročne terjatve iz financiranja	1.310.848	526.900	850.000	248,8	104,2	
17	Druge kratkoročne terjatve	9.379.208	9.768.784	9.000.000	96,0	198,0	
18	Neplačani odhodki	69.310.557	52.001.813	35.000.000	133,3	198,0	
19	Aktivne časovne razmejitve	0	0	0	0,0	0,0	
	AKTIVA SKUPAJ	2.3.	322.095.807	300.359.316	275.754.701	107,2	116,8
	Aktivni konti izvenbilančne evidence		9.253.418	6.416.266	5.000.000	144,2	185,1
D.	KRATKOROČNE OBVEZNOSTI IN PČR	2.4.	139.443.879	118.855.193	98.040.000	117,3	142,2
20	Prejeti predujmi in varščine	0	0	0	0,0	0,0	
21	Kratkoročne obveznosti do zaposlenih	184.153	155.743	170.000	118,2	108,3	
22	Kratkoročne obveznosti do dobaviteljev	186.266	209.821	220.000	88,8	84,7	
23	Druge kratkoročne obveznosti	68.721.303	51.537.244	35.000.000	133,3	196,3	
24	Kratkoročne obveznosti do uporabnikov EKN	135.928	104.485	0	130,1	0,0	
25	Kratkoročne obveznosti do financerjev	5.000.000	5.000.000	5.000.000	100,0	100,0	
26	Kratkoročne obveznosti iz financiranja	217.657	105.260	150.000	0,0	0,0	
28	Neplačani prihodki	11.096.421	10.526.577	8.000.000	105,4	138,7	
29	Pasivne časovne razmejitve	53.902.151	51.216.063	49.500.000	105,2	108,9	
E.	LASTNI VIRI IN DOLGOROČNE OBVEZNOSTI	2.4.	182.651.928	181.504.123	177.714.701	100,6	102,8
90	Splošni sklad	0	0	0	0,0	0,0	
91	Rezervni sklad	6.211.067	6.241.508	6.241.508	99,5	99,5	
92	Dolgoročne pasivne časovne razmejitve	0	0	0	0,0	0,0	
93	Dolgoročne rezervacije	0	0	0	0,0	0,0	
9401	Sklad namenskega premoženja	130.097.207	125.906.940	128.106.940	103	101,6	
9	Ugotovljen poslovni izid	0	0	0	0,0	0,0	
96	Dolgoročne finančne obveznosti	30.500.000	35.500.000	30.500.000	86	100,0	
97	Druge dolgoročne obveznosti	5.188.661	4.518.989	4.500.000	115	115,3	
980	Obveznosti za sredstva, prejeta v upravljanje	157.310	193.210	304.701	81	51,6	
981	Obveznosti za dolgoročne finančne naložbe	0	0	0	0,0	0,0	
985	Presežek prihodkov nad odhodki - nerazporejen	10.497.683	9.143.476	8.061.552	115	130,2	
	PASIVA SKUPAJ	2.4.	322.095.807	300.359.316	275.754.701	107,2	116,8
	Pasivni konti izvenbilančne evidence		9.253.418	6.416.266	5.000.000	144,2	185,1

** Pojasnila so del računovodskih izkazov in jih je treba brati skupaj z njimi.

A. IZKAZ PRIHODKOV IN ODHODKOV

v EUR

	Pojasnilo št.	Realizacija 2023	Realizacija 2022	Finančni načrt 2023	Indeks RE 2023 / RE 2022	Indeks RE 2023 / Finančni načrt 2023
I. SKUPAJ PRIHODKI	2.6.	46.637.253	50.469.646	48.929.076	92,4	95,3
TEKOČI PRIHODKI		44.519.133	49.168.995	46.810.000	90,5	95,1
71 NEDAČNI PRIHODKI		44.519.133	49.168.995	46.810.000	90,5	95,1
710 UDELEŽBA NA DOBIČKU IN DOHODKI OD PREMOŽENJA		7.226.466	2.399.980	4.000.000	301,1	180,7
7102 Prihodki od obresti		7.226.466	2.399.980	4.000.000	301,1	180,7
7100 Prihodki od presežka prihodkov nad odhodki preteklih let		0	0	0	0,0	0,0
712 DENARNE KAZNI		0	0	0	0,0	0,0
713 PRIHODKI OD PRODAJE BLAGA IN STORITEV		1.545.386	1.417.815	1.850.000	109,0	83,5
7130* Prihodki iz kreditne dejavnosti in drugi prihodki		97.581	66.661	50.000	146,4	195,2
7130* Prihodki od refundacije stroškov		1.447.805	1.351.154	1.800.000		
714 DRUGI NEDAČNI PRIHODKI		35.747.281	45.351.200	40.960.000	78,8	87,3
714100 Prejeta sredstva za spodbude študentov na praktičnem delu		0	0	0	0,0	0,0
714196 Prihodki od subvencioniranih plač - koronavirus		0	0	0	0,0	0,0
714197 Nadomestilo za upravljanje s sredstvi za sanacijo		60.699	60.060	0	101,1	0,0
714198 Prihodki od odprave rezervacij za kreditna tveganja		30.441	830.991	0	3,7	0,0
714199 Drugi nedavčni prihodki po EZ-1		35.656.141	44.460.148	40.960.000	80,2	0,0
72 KAPITALSKI PRIHODKI		0	125	0	0,0	0,0
720 Prodaja osnovnih sredstev		0	125	0	0,0	0,0
7202 Prihodki od prodaje opreme		0	0	0	0,0	0,0
7203 Prihodki od prodaje drugih osnovnih sredstev		0	125	0	0,0	0,0
74 TRANSFERNI PRIHODKI		2.118.120	1.157.595	2.119.076	183,0	100,0
740 TRANSFERNI PRIHODKI IZ DRUGIH JAVNOFINANČNIH INSTITUCIJ		1.734.582	1.024.373	1.879.347	169,3	92,3
7400 Prejeta sredstva iz državnega proračuna		1.734.582	1.024.373	1.879.347	169,3	92,3
741 Prejeta sredstva iz državnega proračuna iz sredstev proračuna Evropske unije		383.538	133.222	239.729	287,9	160,0
7413 Prejeta sredstva iz državnega proračuna iz sredstev proračuna Evropske unije iz kohezijskega sklada		383.538	118.310	220.000	324,2	174,3
7416 Druga prejeta sredstva iz državnega proračuna iz sredstev proračuna Evropske unije		0	14.912	19.729	0,0	0,0
78 PREJETA SREDSTVA IZ EVROPSKE UNIJE		0	142.931	0	0,0	0,0
7800 Prejeta sredstva PHARE		0	142.931	0	0,0	0,0
7801 Prejeta sredstva ISPA		0	0	0	0,0	0,0
7860 Vračila potnih stroškov EK EU		0	0	0	0,0	0,0

** Pojasnila so del računovodskih izkazov in jih je treba brati skupaj z njimi.

A. IZKAZ PRIHODKOV IN ODHODKOV- nadaljevanje

v EUR

	Pojasnilo št.	Realizacija 2023	Realizacija 2022	Finančni načrt 2023	Indeks RE 2023 / RE 2022	Indeks RE 2023 / Finančni načrt 2023
II. SKUPAJ ODHODKI	2.7.	41.264.616	48.451.152	47.867.552	85,2	86,2
40	TEKOČI ODHODKI	6.001.831	4.379.677	7.536.232	137,0	79,6
400	PLAČE IN DRUGI IZDATKI ZAPOSLENIM	2.194.414	1.691.615	2.739.902	129,7	80,1
4000*	Plače in dodatki	1.813.807	1.392.732	2.273.899	130,2	79,8
4001*	Regres za letni dopust	84.871	81.426	95.203	104,2	89,1
4002*	Povračila in nadomestila	151.681	108.952	181.300	139,2	83,7
4003*	Sredstva za delovno uspešnost	66.827	57.113	87.000	117,0	76,8
4004*	Sredstva za nadumo delo	48.485	35.815	70.000	135,4	69,3
4005*	Plače za delo nerezidentov po pogodbi	0	0	0	0,0	0,0
4009*	Drugi izdatki zaposlenim	28.743	15.577	32.500	184,5	88,4
401	PRISPEVKI DELODAJALCEV ZA SOCIALNO VARNOST	340.670	264.398	421.900	128,8	80,7
4010*	Prispevek za pokojn.in invalid. zav.	169.522	129.702	210.000	130,7	80,7
4011*	Prispevek za zdravstveno zavarovanje	137.382	106.291	174.000	129,3	79,0
4012*	Prispevek za zaposlovanje	1.912	1.554	2.500	123,0	76,5
4013*	Prispevek za starševsko varstvo	1.938	1.491	2.400	130,0	80,8
4015*	Premije kolektivnega dodatnega zavarovanja	29.916	25.360	33.000	118,0	90,7
402	IZDATKI ZA BLAGO IN STORITVE	2.259.539	2.349.797	3.274.430	96,2	69,0
4020*	Pisarniški in splošni material in storitve	788.464	768.054	1.030.250	102,7	76,5
4021*	Posebni material in storitve	0	0	0	0,0	0,0
4022*	Energija, voda, kom. storitve in komunikacije	266.606	298.348	424.000	89,4	62,9
4023*	Prevozni stroški in storitve	3.841	2.804	4.280	137,0	89,7
4024*	Izdatki za službena potovanja	2.673	2.818	3.000	94,9	89,1
4025*	Tekoče vzdrževanje	78.308	68.687	181.400	114,0	43,2
4026*	Najemnine in zakupnine (leasing)	302.633	285.923	326.500	105,8	92,7
4027*	Kazni in odškodnine	0	0	0	0,0	0,0
4028*	Davek na izplačane plače	0	0	0	0,0	0,0
4029*	Drugi operativni odhodki	817.014	923.163	1.305.000	88,5	62,6
403	PLAČILA DOMAČIH OBRESTI	0	0	0	0,0	0,0
4031*	Plačila obresti od kreditov - poslovnim bankam	0	0	0	0,0	0,0
4032*	Plačila obresti od kreditov - drugim finan.inst.	0	0	0	0,0	0,0
404	PLAČILA OBRESTI V TUJINO	1.207.208	73.867	1.100.000	1.634,3	109,7
4042*	Plačila obresti od kreditov - tujim poslovnim bankam in finančnim institucijam	1.207.208	73.867	1.100.000	1634,3	109,7
409	REZERVE	0	0	0	0,0	0,0
4098*	Rezervacije za kreditna tveganja v javnih skladih	0	0	0	0,0	0,0
41	TEKOČI TRANSFERI	30.775.898	38.060.665	34.500.000	80,9	89,2
410	SUBVENCIJE	6.018.827	5.383.857	4.050.000	111,8	148,6
4100*	subvencije javnim podjetjem	62.316	95.409	50.000	65,3	0,0
4102*	subvencije privatnim podjetjem in zasebnikom	5.956.511	5.288.448	4.000.000	112,6	148,9
411	TRANSFERI POSAMEZNIKOM IN GOSPODINJSTVOM	24.326.697	32.216.903	30.000.000	75,5	81,1
4119*	Drugi transferi posameznikom	24.326.697	32.216.903	30.000.000	75,5	81,1
412	TRANSFERI NEPROFITNIM ORGANIZACIJAM IN USTANOVAM	0	0	0	0,0	0,0
4120*	Tekoči transferi neprofitnim organizacijam in ustanovam	0	0	0	0,0	0,0
413	DRUGI TEKOČI DOMAČI TRANSFERI	430.374	459.905	450.000	93,6	95,6
4135*	Tekoča plačila drugim izvajalcem javnih služb, ki niso posredni proračunski uporabniki	430.374	459.905	450.000	93,6	95,6
42	INVESTICIJSKI ODHODKI	93.484	134.539	221.320	69,5	42,2
420	NAKUP IN GRADNJA OSNOVNIH SREDSTEV	93.484	134.539	221.320	69,5	42,2
4201	Nakup prevoznih sredstev	436	0	0	0,0	0,0
4202*	Nakup opreme	57.015	134.539	74.820	42,4	76,2
4207	nakup nematerialnega premoženja	36.033	0	146.500	0,0	24,6
43	INVESTICIJSKI TRANSFERI	4.393.403	5.876.271	5.610.000	74,8	78,3
4320*	Investicijski transferi občinam	4.357.707	5.795.379	5.590.000	75,2	78,0
4321	Investicijski transferi javnim skladom in agencijam	27.980	69.039	10.000	40,5	279,8
4322	Investicijski transferi v državni proračun	0	2.434	0	0,0	0,0
4323	Investicijski transferi javnim zavodom	7.716	9.419	10.000	81,9	0,0
III. PRESEŽEK PRIHODKOV NAD ODHODKI	2.8.	5.372.637	2.018.494	1.061.524	266,2	506,1

** Pojasnila so del računovodskih izkazov in jih je treba brati skupaj z njimi.

B. RAČUN FINANČNIH TERJATEV IN NALOŽB							
v EUR							
		Pojasnilo št.	Realizacija od 01.2023 do 12.2023	Realizacija 2022	Finančni načrt 2023	Indeks RE 01- 12.2023/ RE 01- 12.2022	Indeks RE 01- 12.2023 / Finančni načrt 2023
75	IV. PREJETA VRAČILA DANIH POSOJIL IN PRODAJA KAPITALSKIH DELEŽEV	2.9.	41.053.840	36.948.342	32.200.000	111,1	127,5
750	PREJETA VRAČILA DANIH POSOJIL		40.882.003	36.756.622	32.000.000	111,2	127,8
7500*	Prejeta vračila danih posojil od posameznikov in zasebnikov		26.281.790	25.258.194	22.591.000	104,1	116,3
7501*	Prejeta vračila danih posojil - od javnih skladov		0	0		0,0	0,0
7502*	Prejeta vračila danih posojil od javnih podjetij in družb, ki so v lasti države ali občin		325.272	746.012	356.000	43,6	91,4
7503*	Prejeta vračila danih posojil - od finančnih institucij		0	0		0,0	0,0
7504*	Prejeta vračila danih posojil - od privatnih podjetij		7.716.485	7.832.787	5.811.000	98,5	132,8
7505*	Prejeta vračila danih posojil od občin		6.558.456	2.919.629	3.242.000	224,6	202,3
7506*	Prejeta vračila danih posojil - iz tujine		0	0		0,0	0,0
7507*	Prejeta vračila danih posojil državnemu proračunu		0	0		0,0	0,0
7508*	Prejeta vračila danih posojil od javnih agencij		0	0		0,0	0,0
7509*	Prejeta vračila plačanih poroštev		0	0		0,0	0,0
751	PRODAJA KAPITALSKIH DELEŽEV		0	0	0	0,0	0,0
7510*	Sredstva, pridobljena s prodajo kapitalskih deležev v javnih podjetjih in družbah, ki so v lasti države ali občin		0	0		0,0	0,0
7511*	Sredstva, pridobljena s prodajo kapitalskih deležev v finančnih institucijah		0	0		0,0	0,0
7512*	Sredstva, pridobljena s prodajo kapitalskih deležev v privatnih podjetjih		0	0		0,0	0,0
7513*	Sredstva, pridobljena s prodajo drugih kapitalskih deležev doma in v tujini		0	0		0,0	0,0
752	KUPNINE IZ NASLOVA PRIVATIZACIJE		171.837	191.720	200.000	89,6	85,9
7520*	Sredstva kupnin iz naslova privatizacije		171.837	191.720	200.000	89,6	85,9
44	V. DANA POSOJILA IN POVEČANJE KAPITALSKIH DELEŽEV (440+441+442+443)	2.9.	32.918.691	36.601.276	37.000.000	89,9	89,0
440	DANA POSOJILA		32.918.691	36.601.276	37.000.000	89,9	89,0
4400*	Dana posojila posameznikom in zasebnikom		23.270.933	29.732.484	30.500.000	78,3	76,3
4401*	Dana posojila javnim skladom		0	0		0,0	0,0
4402*	Dana posojila javnim podjetjem, ki so v lasti države ali občin		0	0		0,0	0,0
4403*	Dana posojila finančnim institucijam		0	0		0,0	0,0
4404*	Dana posojila privatnim podjetjem		3.084.981	4.940.366	5.500.000	62,4	56,1
4405*	Dana posojila občinam		6.562.777	1.928.426	1.000.000	340,3	656,3
4406*	Dana posojila v tujino		0	0	0	0,0	0,0
4407*	Dana posojila državnemu proračunu		0	0	0	0,0	0,0
4408*	Dana posojila javnim agencijam		0	0	0	0,0	0,0
4409*	Plačila zapadlih poroštev		0	0	0	0,0	0,0
441	POVEČANJE KAPITALSKIH DELEŽEV IN NALOŽB		0	0	0	0,0	0,0
4410	Povečanje kapitalskih deležev v javnih podjetjih in družbah, ki so v lasti države ali občin		0	0	0	0,0	0,0
4411	Povečanje kapitalskih deležev v finančnih institucijah		0	0	0	0,0	0,0
4412	Povečanje kapitalskih deležev v privatnih podjetjih		0	0	0	0,0	0,0
4413	Skupna vlaganja (joint ventures)		0	0	0	0,0	0,0
4414	Povečanje kapitalskih deležev v tujino		0	0	0	0,0	0,0
4415	Povečanje drugih finančnih naložb		0	0	0	0,0	0,0
442	PORABA SREDSTEV KUPNIN IZ NASLOVA PRIVATIZACIJE		0	0	0	0,0	0,0
4420	Dana posojila iz sredstev kupnin		0	0	0	0,0	0,0
4421	Sredstva kupnin, razporejena v javne sklade in agencije		0	0	0	0,0	0,0
4422	Povečanje kapitalskih deležev države iz sredstev kupnin		0	0	0	0,0	0,0
443	POVEČANJE NAMENKEGA PREMOŽENJA V JAVNIH SKLADIH IN DRUGIH OSEBAH JAVNEGA PRAVA		0	0	0	0,0	0,0
4430	Povečanje namenskega premoženja v javnih skladih		0	0	0	0,0	0,0
4431	Povečanje premoženja v javnih zavodih, ki je njihova last		0	0	0	0,0	0,0
	PREJETA VRAČILA DANIH POSOJIL MINUS DANA POSOJILA	2.4.	7.963.312	155.346	-5.000.000	5.126,2	-159,3
VI.	PREJETA VRAČILA DANIH POSOJIL IN KUPNINE MINUS DANA POSOJILA IN SPREMEMBE KAPITALSKIH DELEŽEV (IV-V)	2.4.	8.135.149	347.066	-4.800.000	2.344,0	-169,5

** Pojasnila so del računovodskih izkazov in jih je treba brati skupaj z njimi.

C. RAČUN FINANCIRANJA

v EUR

	Pojasnilo št.	Realizacija od 01.2023 do 12.2023	Realizacija 2022	Finančni načrt 2023	Indeks RE 01-12.2023 / RE 01-12.2022	Indeks RE 01-12.2023 / Finančni načrt 2023
50 VII. ZADOLŽEVANJE	2.10.	0	0	0	0,0	0,0
(500+501)						
500 DOMAČE ZADOLŽEVANJE		0	0	0	0,0	0,0
5000* Najeti krediti pri Banki Slovenije		0	0	0	0,0	0,0
5001* Najeti krediti pri poslovnih bankah		0	0	0	0,0	0,0
5002* Najeti krediti pri drugih finančnih institucijah		0	0	0	0,0	0,0
5003* Najeti krediti pri drugih domačih kreditodajalcih		0	0	0	0,0	0,0
5004* Sredstva, pridobljena z izdajo vrednostnih papirjev na domačem trgu		0	0	0	0,0	0,0
501 ZADOLŽEVANJE V TUJINI		0	0	0	0,0	0,0
5010* Najeti krediti pri mednarodnih finančnih institucijah		0	0	0	0,0	0,0
5011* Najeti krediti pri tujih vladah		0	0	0	0,0	0,0
5012* Najeti krediti pri tujih poslovnih bankah in finančnih institucijah		0	0	0	0,0	0,0
5013* Najeti krediti pri drugih tujih kreditodajalcih		0	0	0	0,0	0,0
5014* Sredstva, pridobljena z izdajo vrednostnih papirjev v tujini		0	0	0	0,0	0,0
55 VIII. ODPLAČILA DOLGA	2.10.	5.000.000	5.000.000	5.000.000	100,0	100,0
(550+551)						
550 ODPLAČILA DOMAČEGA DOLGA		0	0	0	0,0	0,0
5500* Odplačila kreditov Banki Slovenije		0	0	0	0,0	0,0
5501* Odplačila kreditov poslovnim bankam		0	0	0	0,0	0,0
5502* Odplačila kreditov drugim finančnim institucijam		0	0	0	0,0	0,0
5503* Odplačila kreditov drugim domačim kreditodajalcem		0	0	0	0,0	0,0
5504* Odplačila glavnice vrednostnih papirjev, izdanih na domačem trgu		0	0	0	0,0	0,0
551 ODPLAČILA DOLGA V TUJINO		5.000.000	5.000.000	5.000.000	100,0	100,0
5510* Odplačila dolga mednarodnim finančnim institucijam		5.000.000	5.000.000	5.000.000	100,0	100,0
5511* Odplačila dolga tujim vladam		0	0	0	0,0	0,0
5512* Odplačila dolga tujim poslovnim bankam in finančnim institucijam		0	0	0	0,0	0,0
5513* Odplačila dolga drugim tujim kreditodajalcem		0	0	0	0,0	0,0
5514* Odplačila glavnice vrednostnih papirjev, izdanih na tujih trgih		0	0	0	0,0	0,0
IX./1 NETO ZADOLŽEVANJE (VII. - VIII.)	2.10.					
IX./2 NETO ODPLAČILO DOLGA (VIII. - VII.)		5.000.000	5.000.000	5.000.000	100,0	100,0
X. POVEČANJE (ZMANJŠANJE) SREDSTEV NA RAČUNIH		8.507.786	-2.634.440	-8.738.476	-322,9	-97,4
(I+IV+VII-II-V-VIII)						

** Pojasnila so del računovodskih izkazov in jih je treba brati skupaj z njimi.

2.2. Pojasnila k bilanci stanja na dan 31. 12. 2023

2.3. Sredstva – AKTIVA

Bilančna vsota Eko sklada konec leta 2023 je bila 322.095.807 EUR.

Dolgoročna sredstva in sredstva v upravljanju

Neopredmetena sredstva in aktivne časovne razmejitve

Neopredmetena sredstva predstavljajo različne računalniške programe, ki jih Eko sklad uporablja v svojem imenu. Skladno z ZR se uporablja metoda vrednotenja po nabavni vrednosti. Nabavna vrednost neopredmetenih sredstev je na dan 31. 12. 2023 znašala 179.366 EUR, popravek vrednosti teh sredstev pa je znašal 126.848 EUR. V letu 2023 se je nabavna vrednost povečala za 35.330 EUR. Aktivne časovne razmejitve niso bile oblikovane.

Tabela 25: Gibanje neopredmetenih in opredmetenih osnovnih sredstev

	Stanje 1.1.2023	Povečanje	Zmanjšanje	Amortizacija	Stanje 31.12.2023
Neopredmetena osnovna sredstva	33.842	35.330	0	16.654	52.518
Oprema	159.369	58.725	0	113.302	104.792
Skupaj	193.211	94.055	0	129.956	157.310

Oprema in druga opredmetena osnovna sredstva

Med opredmetenimi osnovnimi sredstvi Eko sklada je izkazana oprema pisarn. Skladno z ZR se uporablja metoda vrednotenja po nabavni vrednosti. Konec leta 2023 je bilo stanje nabavne vrednosti opreme in drobnega inventarja 885.198 EUR, popravek vrednosti opreme in drobnega inventarja pa 780.405 EUR. V letu 2023 se je nabavna vrednost povečala za 58.725 EUR.

Dolgoročno dana posojila in depoziti

Konec leta 2023 je Eko sklad izkazoval 132.505.310 EUR skupaj dolgoročno danih posojil in dolgoročnih depozitov. V tem znesku so vključena dolgoročno posojila v višini 122.855.146 EUR in dolgoročne vloge v zakladnici Ministrstva za finance v višini 9.650.164 EUR.

Del danih posojil v višini 24.704.054 EUR se v bilanci stanja izkazuje kot kratkoročne finančne naložbe, ker jih bodo kreditorejmalci odplačali v letu 2024 (skupaj Eko sklad izkazuje 147.559.200 EUR danih posojil, kar je 7.961.639 EUR manj kot preteklo leto).

Kratkoročna sredstva

Dobroimetje pri bankah in na računih

Eko sklad je imel konec leta 2023 na računih skupaj 1.204.989 EUR.

Kratkoročne terjatve do uporabnikov EKN

Med kratkoročnimi terjatvami do uporabnikov EKN beležimo terjatve iz naslova pokrivanja stroškov izvajanja Programa porabe sredstev SPS višini 315.402 EUR. Terjatve za redne in zamudne obresti iz dolgoročnih posojil, ki so bili dodeljeni občinam, so izkazane v višini 98.828 EUR. Na ta dan Eko sklad nima terjatev za refundacijo boleznin. Na dan 31.12.2023 Eko sklad nima zapadlih terjatev do uporabnikov EKN.

Kratkoročne finančne naložbe

Med kratkoročnimi finančnimi naložbami so izkazani kratkoročni depoziti in kratkoročna posojila. Sem spadajo vloge v zakladnici Ministrstva za finance (MF), kratkoročni depoziti v bankah in tisti del dolgoročno danih posojil, ki zapade v plačilo v letu 2024.

Tabela 26: *Kratkoročne finančne naložbe*

	31.12.2023	31.12.2022	v EUR 2023 / 2022
Zakladnica MF- kratkoročni del vlog	78.400.000	60.450.912	129,7
Kratkoročni depozit v bankah	4.709.299	6.259.309	75,2
Kratkoročna zapadlost danih kreditov	24.704.055	25.742.961	96,0
Skupaj	107.813.354	92.453.182	116,6

Skupni znesek kratkoročnih finančnih naložb po stanju na dan 31. 12. 2023 znaša 107.813.354 EUR. Kratkoročni depozit v bankah na dan 31. 12. 2023 v znesku 4.709.299 EUR je stanje namenskega depozita pri Banki Intesa Sanpaolo, na katerega se stekajo sredstva iz vračil posojil, sredstva pa so hkrati pripravljena za črpanje že odobrenih posojil.

Eko sklad je imel na dan 31. 12. 2023 deponirana prosta sredstva v zakladnici MF v skupni višini 78.400.000 EUR, od tega je bilo 26.223.598 EUR sredstev namenskega premoženja (vključeno sredstva KIK d. d., Kamnik - v stečaju v višini 690.475,30 EUR po ZPDRES), 39.700.000 EUR zbranih sredstev po ZURE in 283 EUR zbranih rudarskih sanacnin.

Med kratkoročne finančne naložbe se vključuje tudi tisti del dolgoročnih posojil, ki zapade v odplačilo v naslednjem letu, in sicer v višini 24.704.055 EUR.

Kratkoročne terjatve iz financiranja

Kratkoročne terjatve iz financiranja predstavljajo neplačane obračunane obresti za dana dolgoročna posojila, za deponirana sredstva v zakladnici MF ter nezapadle obračunane obresti kratkoročnih depozitov pri bankah ter terjatve iz naslova provizij, skupaj v višini 1.310.848 EUR.

Druge kratkoročne terjatve

Na bilančni dan izkazuje Eko sklad druge kratkoročne terjatve v višini 9.379.208 EUR, med katerimi so največja postavka terjatve do zavezancev po Uredbi o zagotavljanju prihrankov energije v višini 8.398.252 EUR. Terjatve za refundacijo stroškov izvajanja programa za izboljšanje energetske učinkovitosti znašajo 385.071 EUR, terjatve do zavezancev ZURE v zvezi z insolvenčnimi postopki in sodnimi poravnami znašajo 280.973 EUR. Težko izterljive terjatve, vključno z zamudnimi obrestmi znašajo 307.045 EUR.

Neplačani odhodki

Neplačani odhodki so tekoči in investicijski odhodki in tekoči in investicijski transferi, ki še niso bili plačani, in se izkazujejo kot aktivna postavka bilance stanja in odražajo vsoto neplačanih obveznosti po sklenjenih pogodbah. Neplačani odhodki v višini 69.310.556 EUR v večjem delu predstavljajo obveznosti po sklenjenih pogodbah o dodelitvi nepovratnih finančnih spodbud v skupni višini 68.612.470 EUR.

2.4. Obveznosti do virov sredstev – PASIVA

Kratkoročne obveznosti in pasivne časovne razmejitve

Kratkoročne obveznosti do zaposlenih

Kratkoročne obveznosti do zaposlenih, ki predstavljajo obveznosti do zaposlenih za plače, nadomestila in druge prejemke iz delovnega razmerja ter z njimi povezane prispevke in davke za mesec december 2023, znašajo 184.153 EUR.

Kratkoročne obveznosti do dobaviteljev

Obveznosti do domačih in tujih dobaviteljev na dan 31.12.2023 znašajo 186.266 EUR.

Tabela 27: Obveznosti do dobaviteljev po zapadlosti

				v EUR
	Nezapadle obveznosti	Zapadle obveznosti do 30 dni	Zapadle obveznosti več kot 150 dni	Skupaj obveznosti do dobaviteljev
Obveznosti do dobaviteljev	166.124	12.268	7.873	186.266

Razlog zakasnitve plačil je bil v usklajevanju računov z dobavitelji in odobritvi izplačila po uskladitvi. Vse izkazane obveznosti do dobaviteljev tako zapadle, kot nezapadle so bile v letu 2024 poravnane.

Druge kratkoročne obveznosti iz poslovanja in kratkoročne obveznosti do uporabnikov EKN

Druge kratkoročne obveznosti iz poslovanja predstavljajo neizplačana sredstva po podpisanih pogodbah o izplačilu nepovratnih sredstev po ZURE v višini 18.346.584 EUR, obveznosti za še neizplačana sredstva po podpisanih pogodbah o izplačilu nepovratnih finančnih spodbud iz SPS v višini 50.265.886 EUR ter obveznosti za dajatve pri izplačilu osebnih prejemkov (plač in pogodb o delu) v znesku 108.833 EUR.

Tabela 28: Druge kratkoročne obveznosti iz poslovanja in kratkoročne obveznosti do uporabnikov EKN

			v EUR
	31.12.2023	31.12.2022	2023 / 2022
Kratkoročne obveznosti po pogodbah ZURE	18.346.584	24.600.990	74,6
Kratkoročne obveznosti po pogodbah SPS	50.265.886	25.527.074	196,9
Kratkoročna obveznost za dajatve pri izplačilu osebnih prejemkov	108.833	63.510	171,4
Kratkoročne obveznosti do uporabnikov EKN	135.928	104.485	130,1
Skupaj	68.857.231	50.296.059	136,9

V letu 2023 je bilo na podlagi Programa porabe sredstev SPS izplačanih 62.072.616 EUR nepovratnih finančnih spodbud in 202.031 EUR za sofinanciranje nevladnih organizacij na področju varstva okolja. Na kratkoročnih obveznostih do uporabnikov EKN ostaja odprta obveznost v višini 135.928 EUR za več prejemnikov subvencij, za katere se urejajo popravki zaradi različnih napak.

Kratkoročne obveznosti do financerjev in kratkoročne obveznosti iz financiranja

Tabela 29: *Kratkoročne obveznosti do financerjev*

			v EUR
	31.12.2023	31.12.2022	2023 / 2022
Kratkoročne obveznosti do financerjev	5.000.000	5.000.000	100,0

Eko sklad konec leta 2023 izkazuje 5.000.000 EUR kratkoročnih obveznosti do financerjev za odplačilo dolgoročno najetega posojila EIB 26118.

Tabela 30: *Kratkoročne obveznosti iz financiranja*

			v EUR
	31.12.2023	31.12.2022	2023 / 2022
Kratkoročne obveznosti iz financiranja	217.657	105.260	206,8

Kratkoročne obveznosti iz financiranja na dan 31. 12. 2023 znašajo 217.657 EUR in se nanašajo na obveznosti iz naslova obresti za najeti kredit pri EIB.

Neplačani prihodki

Tabela 31: *Neplačani prihodki*

			v EUR
	31.12.2023	31.12.2022	2023 / 2022
Neplačani prejemki za izdane račune ZURE	8.398.252	8.724.622	96,3
Neplačani prihodki za ZPDRES	0	0	0,0
Neplačani prihodki iz vračila stroškov	700.473	625.528	112,0
Neplačane prejemki ZURE	588.019	561.269	104,8
Neplačani prejemki SPS	0	0	0,0
Neplačane obresti	421.525	364.951	115,5
Neplačane obresti od vlog v zakladnici	987.892	213.105	0,0
Ostalo	259	461	56,2
Kratkoročne terjatve do proračuna -LIFE C4C	0	36.639	0,0
Skupaj	11.096.421	10.526.576	105,4

Neplačani prihodki so prihodki, ki v tem obračunskem obdobju še niso bili poravnani, zmanjševali pa se bodo, ko bodo poravnane terjatve, na katere se nanašajo. Večje postavke se nanašajo na neplačane prejemke za izdane račune po ZURE v višini 8.398.252 EUR, neplačani prihodki iz vračila stroškov v višini 700.473 EUR predstavljajo zahtevke za vračilo stroškov programa ZURE in SPS, neplačane obresti danih kreditov znašajo 421.525 EUR, neplačani prejemki ZURE v višini 588.019 EUR predstavljajo neplačane prejemke v primeru težko izterljivih terjatev in terjatev do zavezancev v insolvenčnih postopkih za plačilo prispevka za povečanje energetske učinkovitosti po ZURE, znesek 987.892 EUR pa predstavlja neplačane obresti vlog v zakladnici,.

Pasivne časovne razmejitve

Pasivne časovne razmejitve znašajo 53.902.151 EUR. Največjo postavko 48.733.696 EUR predstavljajo kratkoročno odloženi prihodki po ZURE. To so zbrani prispevki za povečanje energetske učinkovitosti, iz katerih se izplačujejo nepovratne finančne spodbude. Ne tem kontu so posebej vodena sredstva ZURE, ki so namenjena subvencioniranju obrestne mere in stroškov vodenja kreditov s subvencionirano obrestno mero v višini 2.550.092 EUR, natečene obresti na sredstva ZURE v višini 1.340.247 EUR in vrnjene subvencije preteklih let v višini 163.591 EUR.

Lastni viri in dolgoročne obveznosti

Tabela 32: Lastni viri in dolgoročne obveznosti

	31.12.2023	31.12.2022	v EUR 2023 / 2022
Rezervni sklad	6.211.067	6.241.508	99,5
Sklad namenskega premoženja	130.097.207	125.906.940	103,3
Dolgoročno prejeti krediti v tujini in doma	30.500.000	35.500.000	85,9
Dolgoročne obveznosti do MOP (PHARE) ter sanacnine(ZRud-1)	5.188.661	4.518.989	114,8
Obveznosti za sredstva, prejeta v upravljanje	157.310	193.210	81,4
Presežek prihodkov nad odhodki - nerazporejeno	10.497.683	9.143.476	114,8
Skupaj	182.651.928	181.504.123	100,6

Rezervni sklad

V skladu s 35. in 36. členom ZJS-1 mora Eko sklad tekoče razvrščati aktivne bilančne in zunajbilančne postavke po tveganosti in ocenjevati višino potencialnih izgub iz naslova kreditnih tveganj, ki se knjižijo v rezervni sklad kot rezervacije za kreditna tveganja. Vrednost rezervnega sklada se poveča v primeru, ko oblikovane rezervacije za kreditna tveganja presegajo vrednost že oblikovanega rezervnega sklada, oziroma se zmanjša, ko so potrebne rezervacije za kreditna tveganja nižje od že oblikovanih ali zaradi izbrisa terjatev, za katere so bile oblikovane rezervacije, iz poslovnih knjig.

Stanje rezervnega sklada na dan 31. 12. 2023 znaša 6.211.067 EUR, kar pomeni, da se je njegova vrednost znižala za 0,5 % oziroma za 30.441 EUR glede na stanje 31. 12. 2022.

V skladu s Pravilnikom za upravljanje kreditnega tveganja Eko sklad ob zaključku poslovnega leta oblikuje rezervacije za kreditna tveganja v odstotku od višine terjatve, in sicer za vse tvegane aktivne bilančne in izvenbilančne terjatve do kreditojemalcev, ki so razvrščene:

- v skupino A, v višini 1 %,
- v skupino B, v višini 15 %,
- v skupino C, v višini 37,5 %,
- v skupino D, v višini 75 %,
- v skupino E, v višini 100 % in
- v skupino P, v višini izgube, ki jo je mogoče zanesljivo ugotoviti.

Za leto 2023 je značilno, da je še naraščalo kreditiranje gospodinjstev, kreditiranje do poslovnih subjektov pa še vedno upada.

Vse terjatve, razen terjatev do lokalnih skupnosti in dolžnikov v lasti države, so zavarovane z zastavo nepremičnin, opreme, nekatere pa tudi z zastavo terjatev.

Tabela 33: Oblikovane rezervacije za kreditna tveganja po posameznih skupinah v letu 2023 (v EUR)

Skupina	31.12.2023			31.12.2022			Indeks stanja oblikovanih rezervacij 2023 / 2022	Indeks stanja terjatev v skupini 2023 / 2022
	Stanje terjatev*	Oblikovane rezervacije	Delež terjatev, razvrščenih v skupino	Stanje terjatev*	Oblikovane rezervacije	Delež terjatev, razvrščenih v skupino		
A	143.558.308	1.435.583	91,3%	149.795.651	1.497.957	92,4%	95,8%	95,8%
B	9.337.667	1.400.650	5,9%	7.064.789	1.059.718	4,4%	132,2%	132,2%
C	747.151	280.182	0,5%	1.023.591	383.847	0,6%	73,0%	73,0%
D	297.391	223.043	0,2%	627.053	470.290	0,4%	47,4%	47,4%
E	2.223.777	2.223.777	1,4%	1.552.466	1.552.466	1,0%	143,2%	143,2%
P	988.717	647.832	0,6%	2.100.500	1.277.230	1,3%	50,7%	47,1%
Skupaj	157.153.011	6.211.067	100,0%	162.164.050	6.241.508	100,0%	99,5%	96,9%
*stanje tveganih aktivnih bilančnih in zunajbilančnih postavk								

Ocenjujemo, da se tveganost portfelija v letu 2023 ni bistveno spremenila, da se zmanjšuje delež tveganih terjatev in da oblikovane rezervacije za posamezne izpostavljenosti zadostujejo za pokrivanje morebitnih izgub ob zaključku poslov.

Oblikovane rezervacije na dan 31. 12. 2023 predstavljajo 3,9 % vrednosti stanja tveganih aktivnih bilančnih in zunajbilančnih postavk, kar predstavlja povečanje za 0,1 odstotne točke glede na leto 2022. To pomeni, da se je stanje rezervacij zmanjšalo predvsem zaradi zmanjšanja izpostavljenosti do kreditorejmalcev, saj se je skupna izpostavljenost zmanjšala za 3,1 % oziroma za 5.011.040 EUR.

V letu 2023 so se spremenili tudi deleži terjatev v posameznih skupinah, in sicer se je s 4,4 % na 5,9 % povečal delež terjatev razvrščenih v skupino B, z 1,0 % na 1,4 % se je povečal tudi delež terjatev v skupini E, deleži terjatev v ostalih skupinah pa so se zmanjšali.

V skupini A in B je bilo skupaj razvrščenih 152.895.975 EUR oziroma 97,2 % terjatev, kar pomeni, da se je delež terjatev razvrščenih v ti dve skupni povečal za 0,6 %. Potrebne rezervacije za ti dve skupini pa so se zaradi večjega deleža terjatev razvrščenih v skupino B povečale za 278.558 EUR.

V skupino A so poleg izpostavljenosti do poslovnih subjektov v višini 41.669.298 EUR razvrščene tudi vse izpostavljenosti do fizičnih oseb v skupni višini 92.755.157 EUR. V skupino A so razvrščene tudi vse izvenbilančne izpostavljenosti v znesku 9.133.853 EUR, ki predstavlja nečrpano vrednost kreditov po sklenjenih kreditnih pogodbah.

Vrednost terjatev razvrščenih v skupine C, D, E in P, ki so opredeljene kot tvegane, se je konec leta 2023 glede na predhodne leto zmanjšala s 5.303.610 EUR na 4.257.036 EUR, tako da so se posledično zmanjšale tudi oblikovane rezervacije za te terjatve s 3.683.833 EUR na 3.374.834 EUR oziroma za 308.999 EUR. Povečal pa se je delež pokritosti tveganih terjatev z rezervacijami, in sicer se je zvišal z 69,5 % na 79,3%. Največji vpliv na zmanjšanje zneska tveganih terjatev in posledično oblikovane rezervacije je imela učinkovita izterjava terjatev razvrščenih v skupini C in D, saj se je del razvrščenih terjatev poplačal, nekatere izpostavljenosti pa so se zaradi krajših zamud pri plačilih prerazporedila v skupino B, kjer je zahtevani odstotek oblikovanih rezervacij nižji. V ti dve skupini je bilo konec leta 2023 razvrščenih 1.044.542 EUR terjatev, kar predstavlja manj kot 1 % vseh razvrščenih terjatev.

Energetska kriza in spremembe na trgu energentov v letu 2023 niso bistveno vplivale na plačilno sposobnost kreditojemalcev, vseeno pa je bilo nekaj izpostavljenosti zaradi krajših zamud pri plačilih, ki bi jih lahko pripisali tudi energetske krizi, prerazporejenih iz skupina A v B.

V letu 2023 pa ni bilo novih prerazporeditev terjatev v skupini E in P, že razvrščene terjatve v ti dve skupini pa so bile v manjšem deležu poplačane iz unovčenja zavarovanj oziroma v izvršilnih postopkih.

V skupino P so razvrščene terjatve do družb v insolvenčnih postopkih, zato se potrebne rezervacije za kreditna tveganja ocenjujejo posamično, glede na vrednost kreditnega zavarovanja. Vrednost teh terjatev se je konec leta 2023 zmanjšala na 988.717 EUR, saj se je del terjatev poplačalo iz prodaje zastavljenega premoženja, neplačan del teh terjatev pa se je prerazporedil v skupino E. Njihova pokritost z rezervacijami je bila konec leta 2023 v višini 65,5 %, kar je za 4,7 odstotne točke več kot leta 2022.

V letu 2023 se je povečalo stanje terjatev, razvrščenih v skupino E, kamor so razvrščene terjatve do dolžnikov v stečajnem postopku in za katere se plačila ne pričakuje, saj so bila morebitna zavarovanja že unovčena, poplačilo terjatev iz splošne stečajne mase pa je malo verjetno. Stanje teh terjatev se je povečalo za 671.311 EUR, vendar pa se skupne rezervacije zaradi prerazporeditve niso povečale..

Sklad namenskega premoženja

Sklad namenskega premoženja Eko sklada je kapital Eko sklada, ki ga ustanovitelj skladno z ZVO-2, namenja za doseganje namena Eko sklada.

Sklad namenskega premoženja se je v letu 2023 povečal za 4.190.267 EUR in je na dan 31.12.2023 znašal 130.097.207 EUR.

Tabela 34: Sklad namenskega premoženja in nerazporejeni presežek prihodkov nad odhodki

				v EUR
		Povečanje	Zmanjšanje	
1.	Začetno stanje kapitala 1.1.			125.906.940,00
1.1.1.	vpis presežka LP 2021	2.000.000,00		
1.1.2.	vpis presežka LP 2022	2.018.430,00		
1.2.	Kupnine iz naslova privatizacij	171.837,40		
1.3.	Skupaj povečanje kapitala	4.190.267,40		
1.4.	Prenos nerazporejenega presežka prihodkov nad odhodki v kap.		0,00	
1.5.	Končno stanje kapitala 31.12.			130.097.207,40
2.	Presežek prihodkov nad odhodki - nerazporejen:			10.497.683,00
2.a.	od tega doseženi presežek tekočega leta			5.372.637,35
2.b.	Predlog vpisa nerazporejenega pres. prih. nad odh.			3.000.000,00
2.c.	Preostali nerazporejeni presežek prihodkov nad odhodki			7.497.683,00
3.	Skupaj kapital in presežki prihodkov nad odhodki			140.594.890,40
4.	Predlog vpisa nakazila KIK- v stečaju po ZPDRES	690.475,30		

Ustvarjeni presežek prihodkov nad odhodki v letu 2023 je bil dosežen v višini 5.372.637 EUR, skupaj s presežkom preteklih let, je presežek prihodkov nad odhodki znašal 10.497.683 EUR.

Skladno s 40. členom ZJS-1 bo Eko sklad predlagal, da se presežek prihodkov nad odhodki leta 2023 v višini 3.000.000 EUR nameni za povečanje sklada namenskega premoženja.

Eko sklad bo Vladi RS predlagal tudi vpis v namensko premoženje v višini 690.475,30 EUR. Znesek je bil Eko skladu na podlagi ZPDRES nakazan iz stečajne mase KIK d. d., Kamnik - v stečaju, na podlagi 15. člena ZPDRES pa se lahko vpiše v sklad namenskega premoženja.

Dolgoročne finančne obveznosti

Tabela 35: Dolgoročne finančne in druge obveznosti

	v EUR	
	31.12.2023	31.12.2022
Kredit EIB št. 26118	30.500.000	35.500.000
Dolgoročne finančne obveznosti	30.500.000	35.500.000

Dolgoročne finančne obveznosti predstavljajo prejeti znesek najetih finančnih kreditov. Kreditna pogodba za tretji okvirni kredit Eko sklada EIB št. 26118 pri Evropski investicijski banki v znesku 50 milijonov EUR je bila podpisana že 19. maja 2011, prva tranša v višini 20 milijonov EUR je bila črpana decembra 2015, druga tranša v višini 30 milijonov EUR pa je bila črpana julija 2016. Odplačevanje za prvo tranšo se je začelo leta 2020, za drugo tranšo pa leta 2021. Posojilo je zavarovano s poroštvom Republike Slovenije. Celotno stanje kredita na dan 31.12.2023 znaša 35,5 mio EUR, od tega dolgoročni del 30,5 mio EUR in kratkoročni del 5 mio EUR. Le ta bo odplačan v letu 2024.

Druge dolgoročne obveznosti

Obveznost v višini 5.188.661 EUR je obveznost za zbrana sredstva za sanacijo po ZRud-1 in Uredbi o rudarski koncesnini in sredstvih za sanacijo, ki jih koncesionarji kot sanacnino vplačujejo na podlagi odločb o odmeri rudarske sanacnine.

Obveznosti za neopredmetena sredstva in opredmetena osnovna sredstva

Obveznosti za sredstva, prejeta v upravljanje, se delijo na obveznosti za neopredmetena sredstva in opredmetena osnovna sredstva. Izkazane so v višini sedanje vrednosti neopredmetenih sredstev in opredmetenih osnovnih sredstev, ki na dan 31. 12. 2023 skupaj znašajo 157.310 EUR.

2.5. Pojasnila k Izkazu prihodkov in odhodkov - drugih uporabnikov

2.6. Prihodki

V letu 2023 je Eko sklad realiziral prihodke v višini 46.637.253 EUR, kar je za 7,8 % manj kot preteklo leto. Prihodki so razdeljeni na tekoče prihodke in transferne prihodke. Med tekočimi prihodki je Eko sklad realiziral nedavčne prihodke.

Nedavčni prihodki

Tu so vključeni prihodki od obresti, ki so del prihodkov iz namenskega premoženja. Med prihodki od prodaje blaga in storitev so vključeni prihodki, ki jih Eko sklad pridobi za izvajanje programa po ZURE (prej EZ-1) kot refundacijo stroškov, nastalih pri tej dejavnosti. Med drugimi nedavčnimi prihodki ima Eko sklad evidentirana zbrana sredstva po Uredbi v istem znesku, kot je potrebnih sredstev za izplačilo nepovratnih finančnih spodbud za naložbe energetske učinkovitosti v istem obdobju. Poleg tega drugi nedavčni prihodki vključujejo nadomestila za upravljanje s sredstvi za sanacijo, skladno z ZRud-1.

Tabela 36: Nedavčni prihodki

	v EUR			
	Realizacija 2023	Realizacija 2022	2023 / 2022	Razlika 2023 / 2022
NEDAVČNI PRIHODKI	44.519.133	49.168.995	90,5	-4.649.862
UDELEŽBA NA DOBIČKU IN DOHODKI OD PREMOŽENJA	7.226.466	2.399.980	301,1	4.826.486
Prihodki od obresti	7.226.466	2.399.980	301,1	4.826.486
Prihodki od presežka prihodkov nad odhodki preteklih let	0	0	0,0	0
Prihodki od prodaje blaga in storitev	1.545.386	1.417.815	109,0	127.571
DRUGI NEDAVČNI PRIHODKI	35.747.281	45.351.200	78,8	-9.603.919
Prejeta sredstva za spodbude študentov na praktičnem delu	0	0	0,0	0
Prihodki od subvencioniranih plač - koronavirus	0	0	0,0	0
Nadomestilo za upravljanje s sredstvi za sanacijo	60.699	60.060	101,1	639
Prihodki od odprave rezervacij za kreditna tveganja	30.441	830.991	3,7	-800.550
Drugi nedavčni prihodki po EZ-1	35.656.141	44.460.148	80,2	-8.804.007

Prihodki od obresti znašajo 7.226.466 EUR, od tega prihodki od obresti danih kreditov vključno s subvencionirano obrestno mero znašajo 6.843.956 EUR, 382.510 EUR pa predstavljajo obresti iz danih vlog v sistemu EZR.

Prihodki od prodaje blaga in storitev so razdeljeni na prihodke, ki pripadajo Eko skladi zaradi izvajanja programa za izboljšanje energetske učinkovitosti ZURE in znašajo 1.447.805 EUR. Med prihodke štejemo tudi prihodke, realizirane po veljavnem tarifnem pravilniku Eko sklada iz naslova sklepanja kreditnih pogodb in vodenja posojil, ki znašajo 81.874 EUR. Največji del nedavčnih prihodkov predstavljajo drugi nedavčni prihodki, ki znašajo 35.747.281 EUR. Drugi nedavčni prihodki v višini 35.656.141 EUR so vir sredstev za izplačila nepovratnih finančnih spodbud. Prihodki iz nadomestil za upravljanje s sredstvi za sanacijo skladno z ZRud-1 znašajo 60.699 EUR. Prihodki od odprave rezervacij za kreditna tveganja znašajo 30.441 EUR.

Transforni prihodki

Eko sklad dobiva prihodke iz transferov iz državnega proračuna za pokrivanje stroškov izvajanja Programa porabe sredstev SPS. Za projekt LIFE C4C pridobiva prihodke iz državnega proračuna iz sredstev SPS in evropsko sofinanciranje iz proračuna Evropske unije. Za projekt ZERO 500 pridobiva prihodke iz državnega proračuna iz sredstev proračuna Evropske unije iz kohezijskega sklada.

Tabela 37: Transforni prihodki

	v EUR			
	Realizacija 2023	Realizacija 2022	2023 / 2022	Razlika 2023 / 2022
TRANSFERNI PRIHODKI	2.118.120	1.157.595	183,0	960.525
TRANSFERNI PRIHODKI IZ DRUGIH JAVNOFINANČNIH INSTITUCIJ	1.734.582	1.024.373	169,3	710.209
Prejeta sredstva iz državnega proračuna	1.734.582	1.024.373	169,3	710.209
PREJETA SREDSTVA IZ DRŽAVNEGA PRORAČUNA IZ SREDSTEV PRORAČUNA EVROPSKE UNIJE	383.538	133.222	287,9	250.316
Prejeta sredstva iz državnega proračuna iz sredstev proračuna Evropske unije iz kohezijskega sklada	383.538	118.310	324,2	265.228
Druga prejeta sredstva iz državnega proračuna iz sredstev proračuna Evropske unije	0	14.912	0,0	-14.912

Tekoči transferi iz državnega proračuna so izkazani v višini 1.734.582 EUR. Prikazana sredstva v višini 1.605.131 EUR so namenjena za pokrivanje stroškov plač do 28 zaposlenih Eko sklada, ki delajo na izvedbi programa SPS, skupaj s sorazmerno pripadajočimi materialnimi stroški in sorazmerno obrabno osnovnih sredstev. 37.385 EUR je iz sredstev Podnebnega sklada prejel za sofinanciranje projekta ZERO ter 92.065 EUR za izvedbo projekta LIFE C4C.

Med transferne prihodke iz državnega proračuna štejemo tudi kohezijska sredstva za pokrivanje ukrepa zmanjševanje energetske revščine ZERO 500 v višini 383.538 EUR. Za izvedbo projekta LIFE C4C Eko sklad v letu 2023 ni prejel sofinanciranja EU.

2.7. Odhodki

Odhodki so razčlenjeni na tekoče in investicijske odhodke ter tekoče in investicijske transfere. Eko sklad je imel v letu 2023 skupaj 41.264.616 EUR odhodkov.

Tekoči odhodki

Tekoči odhodki Eko sklada so v letu 2023 znašali 6.001.831 EUR in so se glede na predhodno leto povečali za 37,0 %. Tekoči odhodki zajemajo plačila, nastala zaradi stroškov dela, izdatkov za blago in storitve, stroškov obresti za najete kredite ter oblikovanje rezervacij za kreditna tveganja v javnih skladih, ki pa jih Eko sklad v letu 2023 ni realiziral.

Plače in drugi izdatki zaposlenim so bili realizirani v višini 2.194.414 EUR, kar je 29,7 % oziroma 502.800 EUR več kot v preteklem letu.

Tabela 38: Stroški plač

	v EUR			
	Realizacija 2023	Realizacija 2022	2023 / 2022	Razlika 2023 / 2022
Plače in drugi izdatki zaposlenim	2.194.414	1.691.614	129,7	502.800
Plače in dodatki	1.813.807	1.392.732	130,2	421.075
Regres za letni dopust	84.871	81.426	104,2	3.445
Povračila in nadomestila	151.681	108.952	139,2	42.729
Sredstva za delovno uspešnost	66.827	57.113	117,0	9.714
Sredstva za nadurno delo	48.485	35.814	135,4	12.671
Drugi izdatki zaposlenim	28.743	15.577	184,5	13.166
Prispevki delodajalcev za socialno varnost	340.670	264.398	128,8	76.272
Prispevek za pok. in inva. zavarovanje	169.522	129.702	130,7	39.820
Prispevek za zdravstveno zavarovanje	137.382	106.291	129,3	31.091
Prispevek za zaposlovanje	1.912	1.554	123,0	358
Prispevek za starševsko varstvo	1.938	1.491	130,0	447
Premije ZKDPZJU	29.916	25.360	118,0	4.556

Plače in dodatki so se povečali za 30,2 % oziroma za 421 tisoč EUR. Izplačane plače so se povečale zaradi 10 novih zaposlitev v skladu s povečanim KN in novih zaposlitev zaradi povečanega obsega dela. Zaposlenim so se izplačevali povišani plačni razredi v skladu s kolektivno pogodbo (iz oktobra 2022; povišanje za 4,5 %, ter uvrstitev v višji plačni razred vseh zaposlenih s prvim aprilom 2023; povišanje za 4 %), poleg upoštevanega rednega napredovanja javnih uslužbencev in razporeditev zaposlenih na bolj zahtevna delovna mesta, skladno s sistemizacijo. Izplačana povračila in nadomestila so v primerjavi z letom prej večja za 39,2 %, kar je posledica obračunavanja stroškov prevoza na delo glede na kilometre oddaljenosti. Za 35,4 % se povečujejo izplačila nadurnega dela v okviru ukrepov zmanjševanja zaostankov. V drugih izdatkih zaposlenim je vključen strošek dveh odpravnin ob upokojitvi, jubileje nagrade in nadomestila za uporabo lastnih sredstev za delo od doma.

Izdatki za blago in storitve so bili realizirani v skupnem znesku 2.259.539 EUR za 3,8 % manjši od izdatkov v letu 2022.

Tabela 39: Materialni stroški

	v EUR			
	Realizacija 2023	Realizacija 2022	2023 / 2022	Razlika 2023 / 2022
Izdatki za blago in storitve	2.259.539	2.349.798	96,2	-90.259
Pisarniški in splošni material in storitve	788.464	768.054	102,7	20.410
Posebni material in storitve	0	0	0,0	0
Energija, voda, kom. storitve in komunikac.	266.606	298.348	89,4	-31.742
Prevozni stroški in storitve	3.841	2.804	137,0	1.037
Izdatki za službena potovanja	2.673	2.818	94,9	-145
Tekoče vzdrževanje	78.308	68.687	114,0	9.621
Poslovne najemnine in zakupnine	302.633	285.924	105,8	16.709
Drugi operativni odhodki	817.014	923.163	88,5	-106.149

Stroški za pisarniški in splošni material ter storitve so v primerjavi s preteklim obdobjem večji za 2,7 %. Medtem ko so se stroški nekaterih storitev povečali (npr storitve glavne pisarne in stroški čiščenja), je bilo hkrati izvedenih manj svetovalnih storitev na področju dodeljevanja različnih nepovratnih finančnih spodbud. Na kontu Energija, voda, komunalne storitve in komunikacije je bila realizacija leta 2023 za 10,6 % manjša kot leto prej. Poleg manjšega stroška električne energije, je bilo zaradi postopnega prehoda na e-poslovanje manj stroškov poštnih storitev. Povečalo se je tekoče vzdrževanje in sicer za 14 %. Največ se je povečalo vzdrževanje komunikacijske opreme in računalnikov. Poslovne najemnine in zakupnine so se v primerjavi s preteklim letom povečale za 5,8 %. Drugi operativni odhodki so se v primerjavi s preteklim letom zmanjšali za 11,5 % predvsem zaradi manj izplačil svetovalcem ENSVET. Manj je bilo tudi sodnih stroškov in plačil za delo prek študentskega servisa.

Tabela 40: Plačila obresti banki EIB za najeti kredit

	v EUR		
	Realizacija 2023	Realizacija 2022	2023 / 2022
Plačila obresti od kreditov - tujim poslovnim bankam in finančnim institucijam	1.207.208	73.867	1.634,3

Med tekoče odhodke spadajo tudi plačila obresti za najete kredite v višini 1.207.208 EUR in so se povečale za 1.534 % glede na preteklo leto.

Dodatne rezervacije za kreditna tveganja niso bile oblikovane.

Tekoči transferi

V postavki tekoči transferi Eko sklad izkazuje transfere posameznikom in gospodinjstvom, javnim podjetjem, privatnim podjetjem in nevladnim organizacijam za okoljske projekte.

Tabela 41: Tekoči transferi

	v EUR		
	Realizacija 2023	Realizacija 2022	2023 / 2022
TEKOČI TRANSFERI	30.775.898	38.060.665	80,9
SUBVENCJE	6.018.827	5.383.857	111,8
subvencije javnim podjetjem	62.316	95.409	65,3
subvencije privatnim podjetjem in zasebnikom	5.956.511	5.288.448	112,6
TRANSFERI POSAMEZNIKOM IN GOSPODINJSTVOM	24.326.697	32.216.903	75,5
Drugi transferi posameznikov	24.326.697	32.216.903	75,5
TRANSFERI NEPROFITNIM ORGANIZACIJAM IN USTANOVAM	0	0	0,0
Tekoči transferi neprofitnim organizacijam in ustanovam	0	0	0,0
DRUGI TEKOČI DOMAČI TRANSFERI	430.374	459.905	93,6
Tekoča plačila drugim izvajalcem javnih služb, ki niso posredni proračunski uporabniki	430.374	459.905	93,6

Tekoči transferi so bili v letu 2023 izplačani v višini 30.775.898 EUR, kar je 19,1 % manj kot v preteklem letu. Predstavljajo izplačila nepovratnih sredstev na podlagi različnih javnih pozivov na podlagi ZURE. Subvencije javnim podjetjem znašajo 62.316 EUR. Subvencije privatnim podjetjem in zasebnikom znašajo 5.956.511 EUR. Tekoči transferi posameznikom in gospodinjstvom znašajo 24.326.697 EUR.

Družbi Borzen d.o.o. je bilo za izvajanje programov ozaveščanja in informiranja po ZURE izplačanih 430.374 EUR.

Investicijski odhodki

Tabela 42: Investicijski odhodki

	v EUR			
	Realizacija 2023	Realizacija 2022	2023 / 2022	Razlika 2023 / 2022
Investicijski odhodki	93.484	134.539	69,5	-41.055
Nakup prevoznih sredstev	436	0	0,0	436
Nakup opreme	57.015	134.539	42,4	-77.524
Nakup nematerialnega premoženja	36.033	0	0,0	36.033

Investicijski odhodki izkazujejo plačila za nakup opredmetenih osnovnih sredstev in neopredmetenih sredstev. Eko sklad je v letu 2023 izkazal 93.484 EUR investicijskih odhodkov.

Investicijski transferi

Tabela 43: Investicijski transferi

	v EUR		
	Realizacija 2023	Realizacija 2022	2023 / 2022
INVESTICIJSKI TRANSFERI	4.393.403	5.876.271	74,8
Investicijski transferi občinam	4.357.707	5.795.379	75,2
Investicijski transferi javnim skladom in agencijam	27.980	69.039	40,5
Investicijski transferi v državni proračun	0	2.434	0,0
Investicijski transferi javnim zavodom	7.716	9.419	81,9

Investicijski transferi vključujejo izplačila nepovratnih finančnih spodbud državnim organom. Izplačilo upravičencu se izvede po končani naložbi in pregledu zaključne dokumentacije. Eko sklad je v letu 2023 izplačal 4.393.403 EUR investicijskih transferov proračunskim uporabnikom.

2.8. Rezultat poslovnega leta

Tabela 44: Presežek prihodkov nad odhodki v primerjavi s preteklim letom

	v EUR		
	Realizacija 2023	Realizacija 2022	2023 / 2022
SKUPAJ PRIHODKI	46.637.253	50.469.646	92,4
SKUPAJ ODHODKI	41.264.616	48.451.152	85,2
PRESEŽEK PRIHODKOV NAD ODHODKI	5.372.637	2.018.494	266,2

Ustvarjeni presežek prihodkov nad odhodki v letu 2023 je bil dosežen v višini 5.372.637 EUR.

2.9. Izkaz računa finančnih terjatev in naložb

Račun finančnih terjatev in naložb izkazuje prejeta vračila danih posojil in porabo danih posojil, vključuje pa tudi prejete kupnine iz naslova privatizacije ter dane kapitalske naložbe.

Tabela 45: Izkaz računa finančnih terjatev in naložb

	v EUR		
	2023	2022	2023/ 2022
PREJETA VRAČILA DANIH POSOJIL IN PRODAJA KAPITALSKIH DELEŽEV	41.053.840	36.948.342	111,1
PREJETA VRAČILA DANIH POSOJIL	40.882.003	36.756.622	111,2
Prejeta vračila danih posojil od posameznikov in zasebnikov	26.281.790	25.258.194	104,1
Prejeta vračila danih posojil - od javnih skladov	0	0	0,0
Prejeta vračila danih posojil od javnih podjetij in družb, ki so v lasti države ali občin	325.272	746.012	43,6
Prejeta vračila danih posojil - od finančnih institucij	0	0	0,0
Prejeta vračila danih posojil - od privatnih podjetij	7.716.485	7.832.787	98,5
Prejeta vračila danih posojil od občin	6.558.456	2.919.629	224,6
PRODAJA KAPITALSKIH DELEŽEV	0	0	0,0
KUPNINE IZ NASLOVA PRIVATIZACIJE	171.837	191.720	89,6
Sredstva kupnin iz naslova privatizacije	171.837	191.720	89,6
DANA POSOJILA IN POVEČANJE KAPITALSKIH DELEŽEV	32.918.691	36.601.276	89,9
DANA POSOJILA	32.918.691	36.601.276	89,9
Dana posojila posameznikom in zasebnikom	23.270.933	29.732.484	78,3
Dana posojila javnim skladom	0	0	0,0
Dana posojila javnim podjetjem, ki so v lasti države ali občin	0	0	0,0
Dana posojila finančnim institucijam	0	0	0,0
Dana posojila privatnim podjetjem	3.084.981	4.940.366	62,4
Dana posojila občinam	6.562.777	1.928.426	340,3
POVEČANJE KAPITALSKIH DELEŽEV IN NALOŽB	0	0	0,0
Povečanje kapitalskih deležev v privatnih podjetjih	0	0	0,0
PORABA SREDSTEV KUPNIN IZ NASLOVA PRIVATIZACIJE	0	0	0,0
PREJETA VRAČILA DANIH POSOJIL MINUS DANA POSOJILA	7.963.312	155.346	5.126,2
PREJETA VRAČILA DANIH POSOJIL IN KUPNINE MINUS DANA POSOJILA IN SPREMEMBE KAPITALSKIH DELEŽEV (IV-V)	8.135.149	347.066	2.344,0

V letu 2023 je bilo prejetih 40.882.003 EUR vračil danih posojil in danih 32.918.691 EUR posojil. Iz kupnin iz naslova privatizacije je bilo povečano namensko premoženje za 171.837 EUR.

Rezultat je 7.963.312 EUR manj danih posojil kot prejetih posojil. V letu 2023 Eko sklad izkazuje na računu finančnih terjatev in naložb presežek v višini 8.135.149 EUR.

2.10. Izkaz računa financiranja

Konti zadolževanja izkazujejo zneske sredstev, pridobljenih iz naslova najemanja domačih in tujih kreditov, ter odplačila glavnice od domačega in od tujega dolga.

Tabela 46: Izkaz računa financiranja

	v EUR		
	2023	2022	2023/ 2022
ZADOLŽEVANJE	0	0	0,0
DOMAČE ZADOLŽEVANJE	0	0	0,0
ZADOLŽEVANJE V TUJINI	0	0	0,0
Najeti krediti pri mednarodnih finančnih institucijah	0	0	0,0
ODPLAČILA DOLGA	5.000.000	5.000.000	100,0
ODPLAČILA DOMAČEGA DOLGA	0	0	0,0
Odplačila kreditov poslovnim bankam	0	0	0,0
ODPLAČILA DOLGA V TUJINO	5.000.000	5.000.000	100,0
Odplačila dolga mednarodnim finančnim institucijam	5.000.000	5.000.000	100,0
NETO ZADOLŽEVANJE (VII. - VIII.)	0	0	0
NETO ODPLAČILO DOLGA (VIII. - VII.)	5.000.000	5.000.000	100,0
POVEČANJE (ZMANJŠANJE) SREDSTEV NA RAČUNIH (III.+VI.+IX)	8.507.786	-2.634.440	-322,9

Eko sklad je v letu 2023 odplačal 5.000.000 EUR kredita EIB po pogodbi št. 26118.

2.11. Stanje in gibanje neopredmetenih sredstev in opredmetenih osnovnih sredstev

Skladno z ZR se uporablja metoda vrednotenja po nabavni vrednosti. Nabavna vrednost neopredmetenih sredstev in opredmetenih osnovnih sredstev v upravljanju je bila na dan 1. 1. 2023 skupaj 983.381 EUR, skupni popravek vrednosti pa znaša 790.170 EUR. Novo nabavljenih sredstev je bilo v letu 2023 za 96.663 EUR.

Tabela 47: Stanje in gibanje osnovnih sredstev

Naziv	Oznaka za AOP	Nabavna vrednost (1.1.)	Popravek vrednost (1.1.)	Povečanje nabavne vrednosti	Povečanje popravka vrednosti	Zmanjšanje nabavne vrednosti	Zmanjšanje popravka vrednosti	v EUR			
								Amortizacija	Neodpisana vrednost (31.12.)	Prevrednote nje zaradi okrepitev	Prevrednote nje zaradi oslabitve
1	2	3	4	5	6	7	8	9	10 (3-4+5-6-7+8-9)	11	12
I. Neopredmetena sredstva in opredmetena osnovna sredstva v upravljanju (701+702+703+704+705+706+707)	700	983.381	790.170	96.663	2.608	15.480	15.480	129.956	157.310	0	0
A. Dolgoročno odloženi stroški	701	0	0	0	0	0	0	0	0	0	0
B. Dolgoročne premoženjske pravice	702	144.036	110.194	35.330	0	0	0	16.654	52.518	0	0
C. Druga neopredmetena sredstva	703	0	0	0	0	0	0	0	0	0	0
D. Zemljišča	704	0	0	0	0	0	0	0	0	0	0
E. Zgradbe	705	0	0	0	0	0	0	0	0	0	0
F. Oprema	706	839.345	679.976	61.333	2.608	15.480	15.480	113.302	104.792	0	0
G. Druga opredmetena osnovna sredstva	707	0	0	0	0	0	0	0	0	0	0

Eko sklad obračunava amortizacijo osnovnih sredstev po metodi enakomernega časovnega amortiziranja in po predpisanih stopnjah. Amortizacija se obračunava od nabavne vrednosti osnovnih sredstev do njihovega popolnega odpisa. Amortizacijske stopnje so določene v skladu z veljavnim pravilnikom Ministrstva za finance. Za obračun amortizacije opredmetenih osnovnih sredstev so bile v letu 2023 uporabljene naslednje letne amortizacijske stopnje:

-25 do 50 % za računalnike in drugo opremo;

-20 % za opremo za ogrevanje, klimatske in ventilacijske naprave, opremo za razmnoževanje;

-12,5 do 15 % za osebne avtomobile;

-10 do 12 % za pisarniško opremo;

-25 % za telekomunikacijsko opremo in za drugo opremo.

Za obračunano amortizacijo se zmanjšajo obveznosti za sredstva, prejeta v upravljanje, in poveča popravek vrednosti sredstev. Obračunana amortizacija v letu 2023 je znašala 129.956 EUR, končna neodpisana vrednost sredstev na dan 31. 12. 2023 pa je bila 157.310 EUR.

2.12. Stanje in gibanje dolgoročnih finančnih naložb in posojil

Dolgoročno dana posojila na podlagi posojilnih pogodb z odplačilno dobo, daljšo od enega leta, Eko sklad dodeljuje na podlagi javnih pozivov. Stanje danih posojil na dan 1. 1. 2023 je bilo 155.747.324 EUR, na dan 31.12.2023 pa 147.899.334 EUR. Drugi dolgoročni dani depoziti v višini 9.650.164 EUR so naložbe prostih denarnih sredstev v sistem EZR.

Tabela 48: Stanje in gibanje dolgoročnih finančnih naložb in posojil

v EUR					
	Znesek naložb in danih posojil (1.1.)	Znesek povečanja naložb in danih posojil	Znesek zmanjšanja naložb in danih posojil	Znesek naložb in danih posojil (31.12.)	31.12.2023/1.1.2023
Dolgoročno dana posojila in depoziti - skupaj	170.766.312	38.049.867	51.266.681	157.549.498	92,3
Dolgoročno dana posojila posameznikom	95.759.344	23.270.933	26.275.120	92.755.157	96,9
Dolgoročno dana posojila javnim skladom	0	0	0	0	0,0
Dolgoročno dana posojila javnim podjetjem	1.346.671	0	325.385	1.021.286	75,8
Dolgoročno dana posojila finančnim institucijam	0	0	0	0	0,0
Dolgoročno dana posojila privatnim podjetjem	27.480.901	3.084.981	7.654.930	22.910.952	83,4
Dolgoročno dana posojila drugim ravnem države	31.160.408	6.562.777	6.511.246	31.211.939	100,2
Drugi dolgoročno dani depoziti	15.018.988	5.131.176	10.500.000	9.650.164	64,3

2.13. Presežek izračunan po fiskalnem pravilu

Zakon o fiskalnem pravilu (Uradni list RS, št. 55/15 in nasl.; v nadaljnjem besedilu: ZFisP) je naložil proračunskim uporabnikom, da morajo ob zaključku leta izračunati presežek prihodkov po fiskalnem pravilu, na način, kot je navedeno v 9.i. členu Zakona o javnih financah (Uradni list RS, št. 11/11 in nasl.; v nadaljnjem besedilu ZJF).

Tabela 49: Izračun presežka po fiskalnem pravilu

v EUR				
IZRAČUNANI PRESEŽEK PO FISKALNEM PRAVILU				
z.št	konti skupine	vsebina računovodske postavke	znesek	opomba
1	konti 70, 71, 72, 74, 78	prihodki po denarnem toku	46.637.253	
2	konti 40, 41, 42, 43, 45	odhodki po denarnem toku	41.264.616	
3	3 = 1-2	presežek	5.372.637	
4	75	prejeta vračila in prodaja kap deležev	41.053.840	
5	44	dana posojila in pov kap deležev	32.918.691	
6	6 = 4-5	razlika iz finančnih naložb	8.135.149	
7	50	zadolževanje	0	
8	55	odplačilo dolga	5.000.000	
9	9 = 7-8	neto zadolževanje ali odplačilo dolga	-5.000.000	
10	10 = 3+6+9	povečanje ali zmanjšanje stanja na računih je presežek	8.507.786	
11		če je razlika knjižena na AOP 379, PU presežek po denarnem toku zmanjša za predpisane obveznosti	0	vpisan na AOP 380 in ni vpisan na AOP 379
12	20, 21, 22, 23, del 24, 26, 29	kratkoročne obveznosti (brez kratk. dela kredita 25)	69.445.307	AOP 035, 036, 037, 038, del 039, 041
13	97	dolgoročne poslovne obveznosti	5.188.661	
14	del 9400 in 9403	neporabljene donacije in namenska sredstva	0	
15	15 = 11-12-13-14	izračunani znesek presežka po fiskalnem pravilu	-74.633.968	

Ustvarjeni presežek se mora praviloma zbirati na ločenem računu, ker pa je izračun presežka prihodkov po fiskalnem pravilu negativen, Eko skladu sredstev ni potrebno odvajati.

2.14. Pojasnila k računovodskim izkazom

V skladu s 26. členom Pravilnika o sestavljanju letnih poročil podajamo še naslednje računovodske informacije:

- *Sodila, uporabljena za razmejevanje prihodkov in odhodkov na dejavnost javne službe ter dejavnost prodaje blaga in storitev na trgu*

Eko sklad ne izvaja klasične dejavnosti prodaje na trgu. Prihodke od prodaje blaga in storitev ustvarja iz naslova nadomestila za sklepanje kreditnih pogodb, vodenja posojil in iz naslova zaračunanega nadomestila za predčasna vračila kreditov v skladu s sprejetim tarifnim pravilnikom.

- *Nameni, za katere so bile oblikovane dolgoročne rezervacije, ter oblikovanje in poraba dolgoročnih rezervacij po namenih*
Eko sklad nima oblikovanih dolgoročnih rezervacij.
- *Vzroki, za izkazovanje presežka odhodkov nad prihodki v bilanci stanja ter izkazu prihodkov in odhodkov*
Eko sklad izkazuje presežek prihodkov nad odhodki.
- *Metoda vrednotenja zalog gotovih proizvodov in zalog nedokončane proizvodnje*
Eko sklad v poslovanju nima zalog gotovih proizvodov in nedokončane proizvodnje.
- *Podatki o stanju neporavnanih terjatev in ukrepih za njih poravnavo oziroma razlogih neplačil*
Eko sklad ima ob koncu poslovnega leta neporavnane terjatve iz naslova neplačanih obresti danih kreditov in provizij v znesku 1.409.676 EUR (k141+k16) ter 8.986.271 EUR terjatev do zavezancev po Uredbi o zagotavljanju prihrankov energije pri končnih odjemalcih. Iz naslova terjatev do zavezancev po Uredbi so zapadle in neplačane terjatve naslednje: insolvenčni postopki 280.973 EUR ter težko izterljive terjatve 177.417 EUR. Med terjatvami do zavezancev, ki so v postopku prisilne poravnave ali v stečajnem postopku, je največji Agroruše d.o.o. v znesku 272.719 EUR. Te terjatve bodo v primeru prisilne poravnave poplačane postopoma oziroma ob zaključku stečajnega postopka. Za težko izterljive terjatve Eko sklad nadaljuje s postopki izterjave.
- *Podatki o obveznostih, ki so do konca poslovnega leta zapadle v plačilo, in o vzrokih neplačila*
Eko sklad ima ob koncu poslovnega leta 20.142 EUR neporavnanih zapadlih obveznosti. Razlog je bil v usklajevanju računov z dobavitelji in odobritvi izplačila po uskladitvi. Vsi zapadli računi so bili v letu 2024 poravnani.
- *Viri sredstev, uporabljeni za vlaganje v opredmetena osnovna sredstva, neopredmetena sredstva in dolgoročne finančne naložbe (kapitalske naložbe in posojila)*
Eko sklad uporablja za financiranje opredmetenih osnovnih sredstev in neopredmetenih sredstev tekoče prihodke, predvsem prihodke od obresti na dana posojila za okoljske naložbe. Vir za financiranje danih dolgoročnih posojil je sklad namenskega premoženja IN najeti dolgoročni krediti.
- *Naložbe prostih denarnih sredstev*
Eko sklad prosta denarna sredstva nalaga kot depozite v eno, z javnim razpisom izbrano banko in zakladnico Ministrstva za finance Republike Slovenije, kjer so namenjena za porabo danih posojil pravnim in fizičnim osebam in dodeljevanje subvencij.
- *Razlogi za pomembnejše spremembe stalnih sredstev*
Eko sklad je zmanjšal stanje danih dolgoročnih posojil za 7.961.639 EUR. Osnovna dejavnost Eko sklada je kreditiranje okoljskih naložb, zato se poslovanje odraža predvsem pri spremembah dolgoročno danih posojil.
- *Vrste postavk, ki so zajete v znesku, izkazanem na kontih zunajbilančne evidence*
Eko sklad ima na kontih zunajbilančne evidence evidentirana odobrena in na podlagi sklenjenih kreditnih pogodb še neporabljena dolgoročna posojila v višini 9.253.418 EUR.
- *Podatki o pomembnejših opredmetenih osnovnih sredstvih in neopredmetenih, ki so že v celoti odpisana, pa se še vedno uporabljajo za opravljanje dejavnosti*

Eko sklad nima takih sredstev.

- *Drugo*
Presežek prihodkov nad odhodki je znašal 5.372.637 EUR in se knjiži v nerazporejeni presežek prihodkov nad odhodki.

2.15. Dogodki po datumu bilance stanja

Dogodki po datumu bilance stanja so dogodki, ki so se zgodili v letu 2024 in imajo vpliv na bilanco stanja na dan 31. 12. 2023. Takih dogodkov v letu 2024 ni.

POROČILO NEODVISNEGA REVIZORJA ZA LETO 2023



POROČILO NEODVISNEGA REVIZORJA

**Vladi Republike Slovenije in nadzornemu svetu
Eko sklada, Slovenskega okoljskega javnega sklada**

Poročilo o reviziji računovodskih izkazov

Mnenje

Revidirali smo računovodska izkaza javnega sklada Eko sklad, Slovenski okoljski javni sklad, ki vključujeta bilanco stanja na dan 31. decembra 2023 in izkaz prihodkov in odhodkov drugih uporabnikov (s sestavnima deloma izkazom računa finančnih terjatev in naložb ter izkazom računa financiranja) za tedaj končano leto ter povzetek bistvenih računovodskih usmeritev in druge pojasnjevalne informacije.

Po našem mnenju računovodska izkaza (s sestavnima deloma) javnega sklada Eko sklad, Slovenski okoljski javni sklad v vseh pomembnih pogledih pošteno predstavljata finančni položaj javnega sklada na dan 31. decembra 2023 in izkaz prihodkov in odhodkov drugih uporabnikov za tedaj končano leto v skladu z Zakonom o računovodstvu.

Podlaga za mnenje

Revizijo smo opravili v skladu z Mednarodnimi standardi revidiranja, veljavnimi v Republiki Sloveniji v času revizije. Naše odgovornosti na podlagi teh pravil so opisane v tem poročilu v odstavku Revizorjeva odgovornost za revizijo računovodskih izkazov. V skladu s Kodeksom etike za računovodske strokovnjake, ki ga je izdal Odbor za mednarodne standarde etike za računovodske strokovnjake (Kodeks IESBA) ter etičnimi zahtevami, ki se nanašajo na revizijo računovodskih izkazov v Sloveniji, potrjujemo svojo neodvisnost od sklada in, da smo izpolnili vse druge etične zahteve v skladu s temi zahtevami in Kodeksom IESBA.

Verjamemo, da so pridobljeni revizijski dokazi zadostni in ustrezni kot osnova za naše revizijsko mnenje.

Druge informacije

Za druge informacije je odgovorno poslovodstvo. Naše mnenje o računovodskih izkazih se ne nanaša na druge informacije in o njih ne izražamo nobene oblike zagotovila.

V povezavi z opravljeno revizijo računovodskih izkazov je naša odgovornost prebrati druge informacije in pri tem presoditi ali so druge informacije pomembno neskladne z računovodskimi izkazi, zakonskimi zahtevami ali našim poznavanjem, pridobljenim pri revidiranju, ali se kako drugače kažejo kot pomembno napačne. Če na podlagi opravljenega dela zaključimo, da obstaja pomembna napačna navedba drugih informacij, moramo o takih okoliščinah poročati. V zvezi s tem ni nič takega, o čemer bi morali poročati.



PROSPERUS

Prosperus d.o.o., Na dolih 19, 1000 Ljubljana

Odgovornost posloводства in pristojnih za upravljanje za računovodske izkaze

Posloводство je odgovorno za pripravo in pošteno predstavitev teh računovodskih izkazov v skladu z Zakonom o računovodstvu in za tako notranje kontroliranje, kot je v skladu z odločitvijo posloводства potrebno, da omogoči pripravo računovodskih izkazov, ki ne vsebujejo pomembno napačne navedbe zaradi prevare ali napake.

Posloводство je pri pripravi računovodskih izkazov javnega sklada odgovorno za oceno njegove sposobnosti, da nadaljuje kot delujoča organizacija, razkritje zadev, povezanih z delujočo organizacijo in uporabo predpostavke delujoče organizacije kot podlago za računovodenje, razen če namerava ustanovitelj Javni sklad likvidirati ali zaustaviti poslovanje, ali če nima druge možnosti, kot da napravi eno ali drugo.

Nadzorni svet je odgovoren za nadzor nad pripravo in potrditev računovodskih izkazov.

Revizorjeva odgovornost za revizijo računovodskih izkazov

Naši cilji so pridobiti sprejemljivo zagotovilo o tem ali so računovodski izkazi kot celota brez pomembno napačne navedbe zaradi prevare ali napake, in izdati revizorjevo poročilo, ki vključuje naše mnenje. Sprejemljivo zagotovilo je visoka stopnja zagotovila, vendar ni jamstvo, da bo revizija, opravljena v skladu s pravili revidiranja, vedno odkrila pomembno napačno navedbo, če ta obstaja. Napačne navedbe lahko izhajajo iz prevare ali napake ter se smatrajo za pomembne, če je upravičeno pričakovati, da posamič ali skupaj vplivajo na gospodarske odločitve uporabnikov, sprejete na podlagi teh računovodskih izkazov.

Med izvajanjem revidiranja v skladu s pravili revidiranja uporabljamo strokovno presojo in ohranjamo poklicno nezaupljivost. Prav tako:

- prepoznamo in ocenimo tveganja pomembno napačne navedbe v računovodskih izkazih, bodisi zaradi napake ali prevare, oblikujemo in izvajamo revizijske postopke kot odzive na ocenjena tveganja ter pridobivamo zadostne in ustrezne revizijske dokaze, ki zagotavljajo podlago za naše mnenje. Tveganje, da ne bomo odkrili napačne navedbe, ki izvira iz prevare, je višje od tistega, povezanega z napako, saj prevara lahko vključuje skrivne dogovore, ponarejanje, namerno opustitev, napačno razlago ali izogibanje notranjih kontrol;
- opravimo postopke preverjanja in razumevanja notranjih kontrol, pomembnih za revizijo z namenom oblikovanja revizijskih postopkov, ki so okoliščinam primerni, vendar ne z namenom izraziti mnenje o učinkovitosti notranjih kontrol javnega sklada;
- presodimo ustreznost uporabljenih računovodskih usmeritev in sprejemljivost računovodskih ocen ter z njimi povezanih razkritij posloводства;
- na podlagi pridobljenih revizijskih dokazov o obstoju pomembne negotovosti glede dogodkov ali okoliščin, ki zbujejo dvom v sposobnosti organizacije, da nadaljuje kot delujoča organizacija, sprejmemo sklep o ustreznosti poslovske uporabe predpostavke delujoče organizacije, kot podlage računovodenja. Če sprejmemo sklep o obstoju pomembne negotovosti, smo dolžni v revizorjevem poročilu opozoriti na ustrezna razkritja v računovodskih izkazih ali, če so taka razkritja neustrezna, prilagoditi mnenje. Revizorjevi sklepi temeljijo na revizijskih dokazih pridobljenih do datuma izdaje revizorjevega poročila. Vendar kasnejši dogodki ali okoliščine lahko povzročijo prenehanje organizacije



PROSPERUS

Prosperus d.o.o., Na dolih 19, 1000 Ljubljana

- kot delujočega javnega sklada;
- ovrednotimo splošno predstavitev, strukturo, vsebino računovodskih izkazov, vključno z razkritji, in ali računovodski izkazi predstavljajo zadevne posle in dogodke na način, da je dosežena poštena predstavitev;
 - pristojne za upravljanje med drugim obveščamo o načrtovanem obsegu in času revidiranja in pomembnih revizijskih ugotovitvah, vključno s pomanjkljivostmi notranjih kontrol, ki smo jih zaznali med našo revizijo.

Poročilo o drugih zakonskih in regulativnih zadevah

Revidirali smo tudi skladnost naložb premoženja javnega sklada Eko sklad, Slovenski okoljski javni sklad, v skladu z določbami 26. člena, skladnost podeljevanja kreditov pod ugodnimi pogoji skladno z 28. členom, skladnost izdanih poroštev in prevzetih obveznosti z 29. členom, skladnost oblikovanja rezervacij za kreditna tveganja s 36. členom in skladnost zadolževanja s 37. členom Zakona o javnih skladih ter izpolnjevanje pravil o obvladovanju kreditnih tveganj na dan 31. decembra 2023.

Za skladnost in izpolnjevanje pravil je odgovorno poslovodstvo javnega sklada Eko sklad, Slovenski okoljski javni sklad. Odgovornost revizorja je, da izrazi mnenje o skladnosti in izpolnjevanju pravil.

Revizijo skladnosti z zakonskimi regulativami smo opravili v skladu z Mednarodnimi standardi revidiranja. Ti standardi zahtevajo od nas izpolnjevanje etičnih zahtev ter načrtovanje in izvedbo revizije za pridobitev sprejemljivega zagotovila, da so naložbe premoženja in podeljeni krediti javnega sklada Eko sklad, Slovenski okoljski javni sklad skladni s 26. in 28. členom, izdana poročstva in prevzete obveznosti ter zadolževanje skladno z 29. in 37. členom in oblikovanje rezervacij za kreditna tveganja skladne s 36. členom Zakona o javnih skladih in da so izpolnjena pravila o obvladovanju kreditnih tveganj.

Po našem mnenju so naložbe premoženja, podeljeni krediti, izdana poročstva in prevzete obveznosti, ter oblikovanje rezervacij za kreditna tveganja in zadolževanje na dan 31.12.2023 javnega sklada Eko sklad, Slovenski okoljski javni sklad ter njegova pravila o obvladovanju kreditnih tveganj na dan 31. decembra 2023 skladne z določili Zakona o javnih skladih.

Ljubljana, 11. 6. 2024



PROSPERUS d.o.o.
Gregor Jelnikar,
pooblaščen revizor