



EKO SKLAD

SLOVENSKI OKOLJSKI
JAVNI SKLAD

**LETNO POROČILO EKO SKLADA,
SLOVENSKEGA OKOLJSKEGA JAVNEGA SKLADA,
ZA LETO 2022**

Ljubljana, julij 2023

Kazalo

OSNOVNI PODATKI O EKO SKLADU, SLOVENSKEM OKOLJSKEM JAVNEM SKLADU	4
POVZETEK	6
POSLOVNO POROČILO EKO SKLADA V LETU 2022	8
1.1. IZJAVA O ODGOVORNOSTI	8
1.2. PRAVNE IN STRATEŠKE PODLAGE ZA DELOVANJE.....	9
1.3. UGODNO KREDITIRANJE OKOLJSKIH INVESTICIJSKIH PROJEKTOV	10
1.3.1. Primerjava kreditiranja okoljskih naložb v letu 2022 s preteklimi leti	10
1.3.2. Ugodne obrestne mere kot finančna spodbuda za kreditojemalce	12
1.3.3. Javni pozivi za kreditiranje okoljskih naložb.....	12
1.3.4. Črpanje kreditov v letu 2022	15
1.3.5. Kreditiranje okoljskih naložb pravnih oseb, samostojnih podjetnikov in zasebnikov	16
1.3.6. Kreditiranje okoljskih naložb občanov	17
1.4. DODELJEVANJE NEPOVRATNIH FINANČNIH SPODBUD V LETU 2022.....	19
1.5. PROMOCIJA IN SPODBUJANJE RAZLIČNIH OBLIK IZOBRAŽEVANJA TER OZAVEŠČANJE JAVNOSTI	31
1.5.1. Program brezplačnega neodvisnega energetskega svetovanja – mreža ENSVET	32
1.5.2. Sofinanciranje podnebnih programov NVO na podlagi javnega razpisa	37
1.5.3. Podpora različnih komunikacijskih aktivnosti (projektov in dogodkov) NVO in drugih subjektov.....	37
1.5.4. Oglaševanje storitev Eko sklada in redno komuniciranje z javnostmi.....	37
1.5.5. Ukrepi za zmanjševanje energetske revščine	37
1.6. PROJEKT LIFE IP CARE4CLIMATE.....	40
1.7. POROČILO O EKOLOŠKIH REZERVACIJAH PO ZAKONU O PORABI SREDSTEV DOLGOROČNIH REZERVACIJ ZA EKOLOŠKO SANACIJO (URADNI LIST RS, ŠT. 59/01 IN 80/04 – ZUARLPP).....	40
1.8. RUDARSKI SKLAD.....	41
1.9. IZVAJANJE KADROVSKE POLITIKE	41
1.10. NAČRT DEJAVNOSTI ZA PODPORO POSLOVANJU	43
1.11. AKTIVNOSTI ZA ZMANJŠEVANJE ZAMUD PRI OBDELAVI VLOG	44
1.12. REALIZACIJA FINANČNEGA NAČRTA EKO SKLADA ZA LETO 2022.....	46
1.12.1. Izkaz prihodkov in odhodkov	46
1.12.2. Izkaz računa finančnih terjatev in naložb	50
1.12.3. Izkaz računa financiranja	50
1.13. DELOVANJE SISTEMA NOTRANJEGA FINANČNEGA NADZORA	51
1.1. ZBIRANJE SREDSTEV ZA DODELJEVANJE NEPOVRATNIH FINANČNIH SPODBUD V LETU 2022	52
RAČUNOVODSKO POROČILO EKO SKLADA V LETU 2022	52
2.1. RAČUNOVODSKI IZKAZI ZA LETO 2022	53
2.2. POJASNILA K BILANCI STANJA NA DAN 31. 12. 2022.....	58
2.2.1. SREDSTVA – AKTIVA	58
2.2.2. OBVEZNOSTI DO VIROV SREDSTEV – PASIVA.....	60
2.3. POJASNILA K IZKAZU PRIHODKOV IN ODHODKOV - DRUGIH UPORABNIKOV	65
2.3.1. PRIHODKI.....	65
2.3.2. ODHODKI.....	67
2.3.3. REZULTAT POSLOVNEGA LETA.....	69
2.4. IZKAZ RAČUNA FINANČNIH TERJATEV IN NALOŽB	69
2.5. IZKAZ RAČUNA FINANCIRANJA	70

2.6.	STANJE IN GIBANJE NEOPREDMETENIH SREDSTEV IN OPREDMETENIH OSNOVNIH SREDSTEV	71
2.7.	STANJE IN GIBANJE DOLGOROČNIH FINANČNIH NALOŽB IN POSOJIL	71
2.8.	PRESEŽEK IZRAČUNAN PO FISKALNEM PRAVILU	72
2.9.	POJASNILA K RAČUNOVODSKIM IZKAZOM.....	72
2.10.	DOGODKI PO DATUMU BILANCE STANJA.....	74
	POROČILO NEODVISNEGA REVIZORJA ZA LETO 2022	75

OSNOVNI PODATKI O EKO SKLADU, SLOVENSKEM OKOLJSKEM JAVNEM SKLADU

Skrajšano ime: Eko sklad, j.s.
Ime v angleščini: Eco Fund, Slovenian Environmental Public Fund
Spletna stran: www.ekosklad.si
Logotip:



Matična številka: 5854067000
Šifra uporabnika: 96032
Šifra glavne dejavnosti: 84.110 – Splošna dejavnost javne uprave
Davčna številka: 10677798
TRR namenskega premoženja: 011006270960308

Splošni okvir delovanja Eko sklada

Leto prve ustanovitve in zakonska podlaga: 1994, Zakon o varstvu okolja (Uradni list RS, št. 32/93)
Preoblikovanje v javni finančni sklad: 2001, Zakon o javnih skladih (Uradni list RS, št. 22/00)
Preoblikovanje in širitev dejavnosti: 2005, Zakon o varstvu okolja (Uradni list RS, št. 41/04)
Ekološki sklad Republike Slovenije, javni sklad: Ustanovitveni akt (Uradni list RS, št. 85/04 in 55/06)
Eko sklad, Slovenski okoljski javni sklad: Zakon o varstvu okolja (Uradni list RS, št. 39/06 – uradno prečiščeno besedilo, 49/06 – ZMetD, 66/06 – odl. US, 33/07 – ZPNačrt, 57/08 – ZFO-1A, 70/08, 108/09, 108/09 – ZPNačrt-A, 48/12, 57/12, 92/13, 56/15, 102/15, 30/16, 61/17 – GZ, 21/18 – ZNOrg, 84/18 – ZIURKOE, 158/20 in 44/22 – ZVO-2; v nadaljnjem besedilu: ZVO-1, uporaba do 13. 4. 2022)
Zakon o varstvu okolja (Uradni list RS, št. 44/22, 81/22 – skl. US, 121/22 – ZUOKPOE, 160/22 – skl. US; v nadaljnjem besedilu ZVO-2, uporaba od 13. 4. 2022 dalje)
Zakon o učinkoviti rabi energije (Uradni list RS, št. 158/20; v nadaljnjem besedilu: ZURE); pred 17. 11. 2020: Energetski zakon (Uradni list RS, št. 60/19 – uradno prečiščeno besedilo, 65/20, 158/20 – ZURE, 121/21 – ZSROVE, 172/21 – ZOEE, 204/21 – ZOP in 44/22 - ZOTDS; v nadaljnjem besedilu: EZ-1)
Akt o ustanovitvi Eko sklada, Slovenskega okoljskega javnega sklada (Ustanovitveni akt Eko sklada) (Uradni list RS, št. 112/09, 1/12, 98/12, 20/13 in 44/22 – ZVO-2)
Ključne dejavnosti (ZVO-2): Spodbujanje naložb v infrastrukturo varstva okolja državnega in lokalnega pomena
Spodbujanje naložb v izrabo obnovljivih virov energije
Spodbujanje ukrepov učinkovite rabe energije
Spodbujanje naložb s področja razvoja ali uporabe okoljskih tehnologij, ki preprečujejo, odpravljajo ali zmanjšujejo obremenjevanje okolja
Spodbujanje različnih oblik svetovanja, izobraževanja in ozaveščanja javnosti

Druge dejavnosti in naloge s področja varstva okolja, ki so določene v ustanovitvenem aktu Eko sklada

Akt, ki ureja razmerja Eko sklada do uporabnikov njegovih storitev: Splošni pogoji poslovanja Eko sklada, Slovenskega okoljskega javnega sklada, z dne 7. 5. 2019
(<https://ekosklad.si/informacije/predpisi/predpisi/splosni-pogoji-poslovanja>)

Organi Eko sklada

Direktorica Eko sklada, Slovenskega okoljskega javnega sklada: mag. Mojca Vendramin

Nadzorni svet:

Od 1. 1. 2022 do 10. 3. 2022:
Aleksander Zupančič, predsednik
mag. Erik Potočar, podpredsednik
Jože Pustoslemšek, član
Ervina Jarc, članica

Od 10. 3. 2022 dalje:
Jože Pustoslemšek, predsednik
mag. Erik Potočar, podpredsednik
Ervina Jarc, članica
Jolanda Rihter Pikl, članica

Stanje na dan priprave letnega poročila:
mag. Erik Potočar, predsednik
mag. Nives Nered, podpredsednica
Ervina Jarc, članica
Eva Debevec, članica

POVZETEK

Eko sklad, Slovenski okoljski javni sklad (v nadaljnjem besedilu: Eko sklad), je pomemben izvajalec politike na področju varstva okolja v Sloveniji. S svojo dejavnostjo nudi finančno podporo uresničevanju ciljev nacionalnega programa varstva okolja in iz njega izhajajočih operativnih programov ter akcijskih načrtov, sprejetih za učinkovito rabo energije in večjo rabo obnovljivih virov energije.

Kot javna finančna institucija za spodbujanje okoljskih naložb je Eko sklad svoje poslanstvo v letu 2022 opravljal s kreditiranjem okoljskih naložb, z dodeljevanjem nepovratnih finančnih spodbud in svetovanjem občanom ter z dejavnostjo na področju ozaveščanja javnosti o naložbah, ki prispevajo k manjšemu obremenjevanju okolja in manjši rabi energije. Na podlagi Zakona o učinkoviti rabi energije in Programa sredstev Sklada za podnebne spremembe je Eko sklad nadaljeval z dodeljevanjem nepovratnih finančnih spodbud za različne naložbe rabe obnovljivih virov energije in večje energijske učinkovitosti in s tem prispeval k uresničevanju ciljev akcijskega načrta za energetske učinkovitost. Poleg tega je koordiniral in financiral brezplačno energetske svetovanje strankam v okviru mreže ENSVET. Možnost pridobitve nepovratne finančne spodbude in ugodnega kredita Eko sklada za istovrstne naložbe je pri občanah podobno kot v letu 2021 tudi v letu 2022 naletela na dober odziv.

Kreditirane naložbe tako občanov kot pravnih oseb se nanašajo predvsem na naložbe, ki zmanjšujejo emisije toplogrednih plinov. Torej tako kot v zadnjih letih so bili tudi v letu 2022 krediti Eko sklada prednostno namenjeni obvladovanju in blaženju podnebnih sprememb s spodbujanjem ukrepov učinkovite rabe energije in rabe obnovljivih virov energije. Na podlagi v letu 2022 podpisanih kreditnih pogodb za naložbe v zmanjševanje vplivov na podnebne spremembe z različnimi ukrepi na področju učinkovite rabe energije in rabe obnovljivih virov energije je bilo namenjenih 38,1 milijonov EUR ali kar 99,6 % vseh v letu 2022 pogodbeno angažiranih kreditnih sredstev Eko sklada.

Skupni učinek kreditiranih naložb je zmanjšanje rabe energije za 28,6 GWh letno in zmanjšanje emisij CO₂ za 13.485 ton na leto. Naložbe, za katere so bila v letu 2022 dodeljena nepovratna sredstva, pa so prispevale k letnemu zmanjšanju rabe energije za dobrih 358 GWh in zmanjšanju emisij CO₂ za skoraj 133.330 ton. Zaradi delovanja brezplačnega svetovanja energetskih svetovalcev v okviru mreže ENSVET je bilo v letu 2022 doseženih 27,3 GWh prihrankov energije in za 3.713 ton zmanjšanja emisij CO₂. Učinek vseh spodbud v letu 2022, izražen v zmanjšanju emisij CO₂, tako skupaj znaša 150.528 ton letno, učinek, izražen v prihrankih energije, pa znaša skupaj 413,9 GWh letno.

V letu 2022 je Eko sklad odobril skupaj 3.102 kreditov v vrednosti 48,9 milijonov EUR, kar predstavlja skoraj 84 % od 58 milijonov EUR, kolikor je znašala skupna vrednost vseh kreditiranih investicijskih projektov oz. naložb. V istem obdobju je bilo podpisanih 2.223 kreditnih pogodb v skupnem znesku 35,3 milijonov EUR, od tega 90,3 % z občani. Občani so imeli za istovrstne naložbe učinkovite rabe energije in rabe obnovljivih virov energije možnost pridobitve nepovratne finančne spodbude in kredita Eko sklada, če so bili izpolnjeni pogoji tako javnega poziva za kreditiranje okoljskih naložb kot javnega poziva za dodeljevanje nepovratnih finančnih spodbud. Velik delež kreditorejmalcev - občanov je tudi v letu 2022 to možnost izkoristila.

Če kredite Eko sklada, za katere so bile v letu 2022 podpisane kreditne pogodbe, razvrstimo po posameznih področjih varstva okolja, potem jih je bilo največ, 99,6 %, v skupnem znesku 35,1 milijonov EUR, namenjenih naložbam v varstvo zraka in podnebja, za naložbe s področja vodnega okolja je bilo namenjenih skupaj 0,073 milijona EUR ali 0,21 % v letu 2022 pogodbeno angažiranih kreditnih sredstev Eko sklada,

za naložbe na področju ravnanja z odpadki pa je bilo namenjenih 0,049 milijona EUR ali 0,14 % v letu 2022 pogodbeno angažiranih kreditnih sredstev Eko sklada.

Dodeljevanje nepovratnih finančnih spodbud je Eko sklad izvajal na podlagi sprejetega Programa za dodeljevanje nepovratnih finančnih spodbud za izboljšanje energetske učinkovitosti z namenom doseganja prihrankov energije v letu 2022 in na podlagi Programa porabe sredstev Sklada za podnebne spremembe. Iz obeh virov sredstev je bilo v letu 2022 zagotovljenih 68 milijonov EUR nepovratnih sredstev, in sicer za dvig razpisanih sredstev v okviru javnih pozivov, ki so ostali v veljavi še iz preteklih let, za objavo novih javnih pozivov in za pokrivanje primanjkljaja na javnih pozivih, na katere je Eko sklad v zadnjih dneh pred objavo zaključka prejel izredno veliko število vlog (71SUB-SO19, 74SUB-OB19). Tako je bilo 34 milijonov EUR razpisanih za ukrepe učinkovite rabe energije in rabe obnovljivih virov energije v stavbah, 8 milijonov EUR za okolju prijaznejša vozila v cestnem prometu, 10 milijonov EUR za nove naložbe v naprave za samooskrbo z električno energijo, ki električno energijo proizvajajo z izrabo sončne energije, 9 milijonov EUR je potrebnih za pokrivanje primanjkljaja na javnem pozivu 71SUB-OB19, 7 milijonov EUR pa za pokrivanje primanjkljaja na javnem pozivu 74SUB-OB19.

V letu 2022 je bilo skupaj izplačanih 73,57 milijona EUR nepovratnih sredstev, od tega 30,09 milijona EUR upravičencem iz sredstev Sklada za podnebne spremembe. Največ nepovratnih sredstev je bilo izplačanih za naložbe vgradnje toplotnih črpalk za ogrevanje stavb (17,98 milijona EUR), sledijo naložbe v naprave za samooskrbo z električno energijo (11,16 milijona EUR) in gradnja skoraj nič energijskih stavb splošnega družbenega pomena (7,95 milijona EUR).

Bilančna vsota Eko sklada na dan 31. 12. 2022 znaša 299,0 milijonov EUR. Sklad namenskega premoženja znaša 125,9 milijonov EUR, rezervni sklad 6,2 milijonov EUR in presežek prihodkov nad odhodki tekočega in preteklih let 9,1 milijona EUR. Del bilančne vsote je Eko sklad pridobil z zadolžitvijo pri Evropski investicijski banki v višini 40,5 milijonov EUR. Stanje danih kreditov konec leta 2022 znaša 155,5 milijonov EUR. V letu 2022 je bilo izplačanih 36,6 milijonov EUR danih kreditov, vrnjenih pa je bilo 36,8 milijonov EUR. V letu 2022 so bili prihodki realizirani v višini 50,5 milijonov EUR in skupni odhodki v višini 48,5 milijonov EUR. Presežek prihodkov nad odhodki znaša 2 milijona EUR.

Prepoznavnost Eko sklada v javnosti je relativno dobra, kar je prav gotovo predvsem posledica dodeljevanja nepovratnih finančnih spodbud občanom. Poleg tega je delovanje Eko sklada usmerjeno tudi na področje informiranja in ozaveščanja javnosti. Eko sklad je v letu 2022 nadaljeval s sofinanciranjem določenih projektov, ki so z različnimi oblikami dejavnosti informirali in ozaveščali potencialne investitorje o okoljevarstvenih ukrepih in zmanjševanju energetske revščine občanov, za katere so na voljo brezplačno svetovanje, ugodni krediti Eko sklada in nepovratne finančne spodbude.

Na dan 31. 12. 2022 je bilo na Eko skladu zaposlenih 50 uslužbencev na delovnih mestih, ki se štejejo v zbirni kadrovski načrt Ministrstva za okolje in prostor ter dodatno še 6 uslužbencev, ki ne štejejo v zbirni kadrovski načrt Ministrstva za okolje in prostor.

Nadzorni svet Eko sklada je imel v letu 2022 skupaj 7 sej, od tega 6 rednih in 1 dopisno sejo. Na svojih sejah je nadzorni svet obravnaval letno poročilo preteklega leta, nekatere interne akte Eko sklada, sprejemal predloge javnih pozivov in razpisov pred objavo v Uradnem listu RS in se seznanjal ter dajal usmeritve pri poslovanju Eko sklada.

POSLOVNO POROČILO EKO SKLADA V LETU 2022

1.1. Izjava o odgovornosti

Poslovodstvo Eko sklada, Slovenskega okoljskega javnega sklada je odgovorno za pripravo letnega poročila in računovodskih izkazov na način, ki daje resnično in pošteno sliko premoženjskega stanja ter izidov poslovanja sklada, v skladu z Zakonom o računovodstvu (ZR), Zakonom o javnih skladih (ZJS-1) in ostalo slovensko zakonodajo.

Poslovodstvo sklada potrjuje poslovno poročilo in računovodske izkaze s pojasnili za leto, končano 31.12.2022, in izjavlja:

- da so računovodski izkazi pripravljene ob predpostavki, da bo Eko sklad, Slovenski okoljski javni sklad nadaljeval poslovanje tudi v prihodnje,
- da dosledno uporablja izbrane računovodske usmeritve in razkriva morebitne spremembe v računovodskih usmeritvah,
- da so računovodske ocene pripravljene pošteno in preiščeno ter v skladu z načeli previdnosti in dobrega gospodarja.

Poslovodstvo Eko sklada, Slovenskega okoljskega javnega sklada, je odgovorno za izvajanje ukrepov, s katerimi se zagotavljajo ohranjanje vrednosti premoženja sklada, ter za preprečevanje in odkrivanje prevar in drugih nepravilnosti.

Ljubljana, 12.7.2023

Direktorica:

mag. Mojca Vendramin



EKO SKLAD

SRLOVENSKI OKOLJSKI
JAVNI SKLAD

5

1.2. Pravne in strateške podlage za delovanje

Pravne podlage za delovanje sklada poleg temeljnih zakonov in ustanovitvenega akta predstavljajo tudi drugi pomembni predpisi in podlage, strateški dokumenti in interni akti, in sicer zlasti:

- Akt o ustanovitvi Eko sklada, Slovenskega okoljskega javnega sklada (Uradni list RS, št. 112/09, 1/12, 98/12, 20/13 in 44/22 – ZVO-2);
- Zakon o javnih skladih (Uradni list RS, št. 77/08, 8/10 – ZSKZ-B, 61/20 – ZDLGPE in 206/21 – ZDUPŠOP);
- Zakon o varstvu okolja (Uradni list RS, št. 39/06 – uradno prečiščeno besedilo, 49/06 – ZMetD, 66/06 – odl. US, 33/07 – ZPNačrt, 57/08 – ZFO-1A, 70/08, 108/09, 108/09 – ZPNačrt-A, 48/12, 57/12, 92/13, 56/15, 102/15, 30/16, 61/17 – GZ, 21/18 – ZNOrg, 84/18 – ZIURKOE, 158/20 in 44/22 – ZVO-2);
- Zakon o učinkoviti rabi energije (Uradni list RS, št. 158/20);
- Zakon o rudarstvu (Uradni list RS, št. 14/14 – uradno prečiščeno besedilo in 61/17 – GZ in 54/22);
- Zakon o porabi sredstev dolgoročnih rezervacij za ekološko sanacijo (Uradni list RS, št. 59/01 in 80/04 – ZUARLPP);
- Zakon o izvrševanju proračunov Republike Slovenije za leti 2022 in 2023 (Uradni list RS, št. 187/21, 206/21 – ZDUPŠOP, 129/22, 140/22 – ZSDH1A in 150/22 ZIPRS2324);
- Zakon o sistemu plač v javnem sektorju (Uradni list RS, št. 108/09 – uradno prečiščeno besedilo, 13/10, 59/10, 85/10, 107/10, 35/11 – ORZSPJS49a, 27/12 – odl. US, 40/12 – ZUJF, 46/13, 25/14 – ZFU, 50/14, 95/14 – ZUPPJS15, 82/15, 23/17 – ZDOdv, 67/17, 84/18, 204/21 in 139/22);
- Zakon za uravnoteženje javnih financ (Uradni list RS, št. 40/12, 96/12 – ZPIZ-2, 104/12 – ZIPRS1314, 105/12, 25/13 – odl. US, 46/13 – ZIPRS1314-A, 56/13 – ZŠtip-1, 63/13 – ZOsn-I, 63/13 – ZJAKRS-A, 99/13 – ZUPJS-C, 99/13 – ZSVarPre-C, 101/13 – ZIPRS1415, 101/13 – ZDavNepr, 107/13 – odl. US, 85/14, 95/14, 24/15 – odl. US, 90/15, 102/15, 63/16 – ZDoh-2R, 77/17 – ZMVN-1, 33/19 – ZMVN-1A, 72/19 in 174/20 – ZIPRS2122 in 139/22 – ZSPJS-AA);
- Zakon o dostopu do informacij javnega značaja (Uradni list RS, št. 51/06 – uradno prečiščeno besedilo, 117/06 – ZDavP-2, 23/14, 50/14, 19/15 – odl. US, 102/15, 7/18 in 141/22);
- Zakon o javnem naročanju (Uradni list RS, št. 91/15, 14/18, 121/21, 10/22, 74/22 – odl. US in 100/22 – ZNUZSZS);
- Direktiva (EU) 2018/2002 Evropskega parlamenta in Sveta z dne 11. decembra 2018 o spremembi Direktive 2012/27/EU o energetske učinkovitosti (UL L 328, 21.12.2018);
- Uredba o zagotavljanju prihrankov energije (Uradni list RS, št. 96/14, 158/20 – ZURE, 84/22, 86/22 in 107/22);
- Splošni pogoji poslovanja Eko sklada, Slovenskega okoljskega javnega sklada, št. 0141-7/2019-2 z dne 7. 5. 2019;
- Pravilnik o metodah za določanje prihrankov energije (Uradni list RS, št. 67/15, 14/17, 158/20 – ZURE in 57/21);
- Tarifni pravilnik o nadomestilih za opravljanje storitev Eko sklada, Slovenskega okoljskega javnega sklada (Uradni list RS, št. 41/17, 43/18, 11/20, 120/20 in 14/23) od 4. 2. 2023 se uporablja Tarifni pravilnik o nadomestilih za opravljanje storitev Eko sklada, Slovenskega okoljskega javnega sklada (Uradni list RS, št. 14/23);

- Pravilnik o dodeljevanju pomoči po pravilu »de minimis«, številka: 0141-12/2019-1 z dne 23. 5. 2019;
- Dolgoročna strategija energetske prenove stavb do leta 2050;
- Celoviti nacionalni energetski in podnebni načrt Republike Slovenije (NEPN);
- Strategija na področju razvoja trga za vzpostavitev ustrezne infrastrukture v zvezi z alternativnimi gorivi v prometnem sektorju v Republiki Sloveniji;
- Akcijski program za alternativna goriva v prometu;
- Resolucija o Nacionalnem programu varstva okolja za obdobje 2020–2030 (Uradni list RS, št. 31/20 in 44/22 – ZVO-2);
- Operativni program nadzora nad onesnaževanjem zraka (OPNOZ);
- Odlok o Programu porabe sredstev Sklada za podnebne spremembe za leti 2022 in 2023 (Uradni list RS, št. 138/22).

1.3. Ugodno kreditiranje okoljskih investicijskih projektov

Eko sklad je skladno s sprejetim poslovnim in finančnim načrtom tudi v letu 2022 med prednostne cilje postavil ugodno kreditiranje naložb za zmanjšanje emisij toplogrednih plinov. To so naložbe v različne investicijske ukrepe učinkovitega ravnanja z energijo in rabe obnovljivih virov energije za proizvodnjo toplote in električne energije, okoljski učinki takšnih naložb pa prispevajo tudi k uresničevanju mednarodnih obveznosti Slovenije na tem področju. Eko sklad je pri kreditiranju okoljskih naložb sledil usmeritvam politike na področju varstva okolja v Sloveniji.

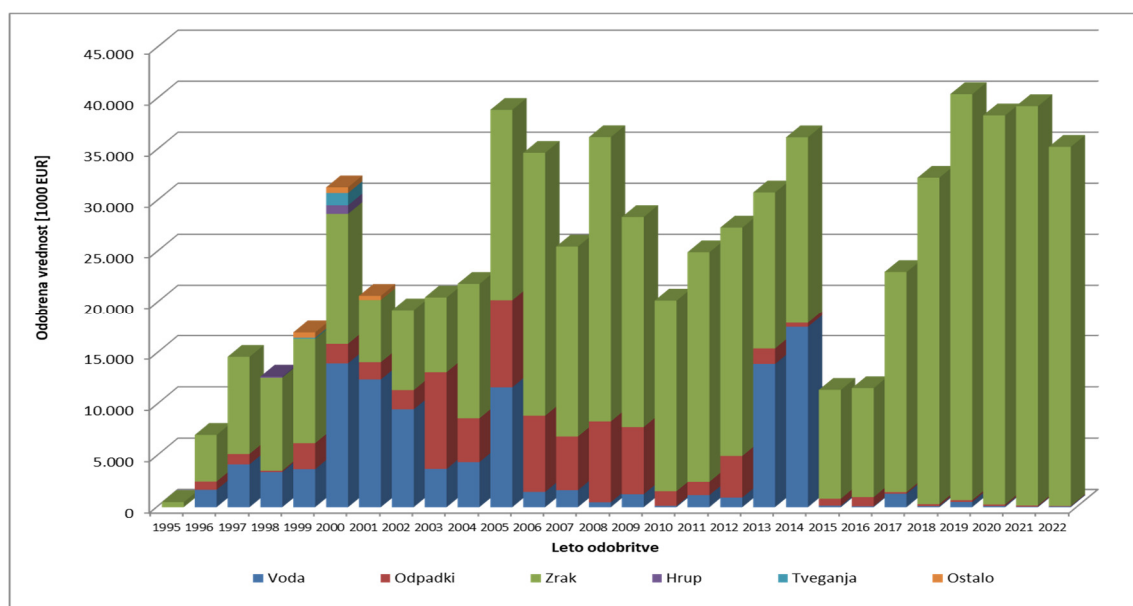
Poleg navedenega je Eko sklad omogočil kreditiranje naložb tudi na drugih področjih varstva okolja. Na področju varstva voda je v letu 2022 na podlagi podpisanih kreditnih pogodb potekalo kreditiranje na področju odvajanja in čiščenja odpadnih voda ter na področju učinkovite rabe vode.

Kreditiranje naložb v učinkovito ravnanje in gospodarjenje z odpadki pa se tudi v letu 2022 nanaša predvsem na kreditiranje občanov, pri katerih gre za naložbe v zamenjavo nevarnih snovi, predvsem azbestnih strešnih kritin, kjer je predpisano ustrezno odstranjevanje in odlaganje strešnih kritin, ki vsebujejo azbestna vlakna.

1.3.1. Primerjava kreditiranja okoljskih naložb v letu 2022 s preteklimi leti

V letu 2022 je Eko sklad z odločbami odobril 48,9 mio EUR ugodnih kreditov. V primerjavi z letom 2021 je ta znesek nižji za 11 %, predvsem na račun manjšega obsega kreditiranja okoljskih naložb pravnih oseb in občin. Primerjava kreditiranja z letom 2021 na podlagi podpisanih kreditnih pogodb prav tako kaže upad, saj znaša znesek v letu 2022 podpisanih kreditnih pogodb 35,3 mio EUR in se je v primerjavi z letom 2021 zmanjšal za 10 %, prav tako predvsem na račun kreditov pravnih oseb in občin. Tudi v letu 2022 je večina občanov izkoristila možnost pridobitve nepovratne finančne spodbude in kredita Eko sklada pri naložbah v ukrepe učinkovite rabe energije in rabe obnovljivih virov energije, ki so izpolnjevale pogoje tako javnega poziva za kreditiranje okoljskih naložb kot tudi javnega poziva za dodeljevanje nepovratnih finančnih spodbud.

V naslednjem grafu so po letih od pričetka delovanja Eko sklada prikazani podatki o odobrenih kreditih.



Slika 1: Višina s pogodbo odobrenih kreditov po letih in struktura kreditov po okoljskih namenih

Navedeni podatki za obdobje od leta 2004 dalje so pregledno prikazani tudi v tabeli 1.

Tabela 1: Podatki o odobrenih kreditih Eko sklada od leta 2004 dalje (v tisoč EUR)

Leto	Višina razpisanih sredstev v letu	Število kreditov	Odobreni zneski kreditov	Vrednost kreditiranih naložb	Delež kredita	Znesek podpisanih kreditnih pogodb	Znesek porabe kreditov
2004	29.306	829	21.944	75.103	29 %	20.972	20.183
2005	31.089	930	38.930	67.223	58 %	35.506	20.755
2006	32.763	1.549	34.723	59.071	59 %	29.518	36.065
2007	27.000	1.110	25.535	43.629	59 %	23.212	23.150
2008	32.000	2.063	36.252	59.298	61 %	32.422	29.498
2009	37.000	1.043	28.423	47.097	60 %	23.320	26.950
2010	32.000	545	21.214	35.645	60 %	21.665	19.675
2011	33.000	342	24.980	52.028	48 %	23.812	20.638
2012	30.000	640	27.595	49.437	56 %	25.510	23.944
2013	30.000	765	30.830	197.526	16 %	27.612	22.066
2014	30.000	1.099	41.918	192.261	22 %	36.291	35.195
2015	17.000	1.062	15.875	30.027	53 %	11.435	17.793
2016	26.000	1.011	18.049	25.153	72 %	11.603	12.175
2017	30.000	1.354	25.252	128.098	20 %	23.039	19.459
2018	50.000	2.428	42.164	57.157	74 %	32.884	31.895
2019	50.000	2.998	57.712	79.607	72 %	40.866	41.132
2020	50.000	2.671	43.178	52.900	82 %	38.386	38.918
2021	50.000	3.310	54.801	71.190	77 %	39.302	37.479
2022	47.000	3.102	48.919	58.085	84 %	35.299	36.601

1.3.2. Ugodne obrestne mere kot finančna spodbuda za kreditojemalce

Eko sklad nudi pravnim osebam kredite z ugodno obrestno mero, ki se upošteva kot osnova za izračun morebitne državne pomoči, katere znesek zaradi proste konkurence na trgu ne sme preseči določenih omejitev. Državna pomoč se izračuna kot razlika med obrestmi, izračunanimi po obrestni meri za kredit Eko sklada, in obrestmi, izračunanimi po veljavni referenčni obrestni meri, ki je enaka izhodiščni obrestni meri, objavljeni na spletni strani Ministrstva za finance.

Izhodiščna obrestna mera za pravne osebe, ki se je uporabljala pri izračunu državnih pomoči in jo določa Evropska komisija, je bila od sredine leta 2016 do sredine leta 2022 za Slovenijo negativna. V začetku leta 2022 je bila vrednost izhodiščne obrestne mere -0,49 % in je vztrajala na negativni vrednosti do junija, julija je dosegla pozitivno vrednost in se do konca leta 2022 ustavila na vrednosti 20,4 %. Trend naraščanja se trenutno še nadaljuje.

Pravnim osebam, samostojnim podjetnikom in zasebnikom je Eko sklad v letu 2022 odobral kredite za vse naložbe po obrestni meri trimesečni EURIBOR + 1,3 %. V letu 2022 dodeljeni krediti niso vsebovali dela državne pomoči, saj kreditne pogodbe vsebujejo klavzulo, da je EURIBOR enak nič, vse dokler EURIBOR ni določen kot pozitivno število, v drugi polovici leta, ko se je referenčna obrestna mera dvignila na pozitivno vrednost, pa je rast zaostajala za rastjo vrednosti trimesečnega EURIBORA.

Za lokalne skupnosti so bili na voljo krediti z obrestno mero trimesečni EURIBOR + 1,0 % in trimesečni EURIBOR + 0 %.

Izpad prihodka od obresti pri subvencionirani obrestni meri, ki jih sicer Eko sklad zaračunava občinam za okoljevarstvene naložbe in pravnim osebam za naložbe v obnovljive vire in učinkovito rabo energije, se je pokrilo iz sredstev, zbranih na podlagi EZ-1 oz. ZURE.

Ugodnost kreditov za občane se odraža s primerjavo efektivnih obrestnih mer kreditov Eko sklada s povprečnimi efektivnimi obrestnimi merami potrošniških kreditov, ki jih dvakrat letno objavlja Banka Slovenije. Za znesek kredita 4.000 EUR in ročnost 36 mesecev je bila povprečna efektivna obrestna mera v obdobju od 1. 7. 2022 do 31. 12. 2022 po podatkih Banke Slovenije 15,3 % letno, povprečna informativna efektivna obrestna mera Eko sklada pa je bila decembra glede na javni poziv za kreditiranje občanov 5,56 % letno, kar pomeni, da je bila obrestna mera kreditov Eko sklada za 9,85 % ugodnejša od tržne. Za kredit v znesku 20.000 EUR in z ročnostjo 120 mesecev je bila povprečna efektivna obrestna mera od 1. 7. 2022 do 31. 12. 2022 po podatkih Banke Slovenije 8,9 % letno, medtem ko je bila informativna efektivna obrestna mera Eko sklada glede na javni poziv za kreditiranje občanov, v odplačevanju v decembru 2022, 3,51 % letno, kar pomeni, da je bila efektivna obrestna mera za kredit Eko sklada ugodnejša za 5,35 %.

1.3.3. Javni pozivi za kreditiranje okoljskih naložb

Poslovni načrt za leto 2022 je predvidel objavo več javnih pozivov za dodeljevanje ugodnih kreditov, in sicer za kreditiranje okoljskih naložb občanov, kreditiranje pravnih oseb, samostojnih podjetnikov in zasebnikov, posebnega za podjetja za ugodnejše kreditiranje novih naložb v učinkovito rabo in obnovljive vire energije ter javni poziv za kreditiranje različnih okoljskih naložb občin.

V letu 2022 je potekala obravnava vlog na javnih pozivih:

- 65OB19 za kreditiranje okoljskih naložb občanov, ki je bil objavljen tik pred iztekom leta 2019 in se je zaključil 28.12.2021,
- 60LS17 za kreditiranje okoljskih naložb lokalnih skupnosti, objavljen v letu 2017,

- 61ONS17 za kreditiranje občin za gradnjo skoraj nič-energijskih stavb družbenega pomena, objavljen v letu 2017,
- 66PO21 za kreditiranje okoljskih naložb pravnih oseb, samostojnih podjetnikov in zasebnikov, ki je bil objavljen decembru 2020,
- 67OB22 za kreditiranje okoljskih naložb občanov, ki je bil objavljen konec decembra 2021,

Poleg navedenega se je v letu 2022 izvajalo še odobravanje kreditov, podpisovanje kreditnih pogodb in poraba kreditov po javnem pozivu za nepovratne finančne spodbude za nove naložbe podjetjem v učinkovito rabo energije in rabo obnovljivih virov energije, z oznako 82FSPO20 in 92FSPO21, namenjena sočasnemu subvencioniranju in kreditiranju okoljskih naložb pravnih oseb, samostojnih podjetnikov in zasebnikov ter lokalnih skupnosti.

Eko sklad je z **javnim pozivom 60LS17 za kreditiranje okoljskih naložb občin** ponudil 5 milijonov EUR po spremenljivi obrestni meri trimesečni EURIBOR + 1 % z odplačilno dobo do 15 let z vključenim moratorijem na odplačilo glavnice do 12 mesecev. Krediti so namenjeni za različne naložbe v varstvo okolja. Mednje sodijo tako naložbe v zmanjšanje emisij toplogrednih plinov in drugih emisij v zrak, naložbe na področju varstva voda in učinkovite rabe vode kot tudi naložbe na področju ravnanja z odpadki. Posamezen kredit lahko doseže od 25 tisoč do 2 milijona EUR, najvišji delež priznanih stroškov naložbe, ki jih občina lahko financira z ugodnim kreditom Eko sklada, pa znaša do 85 %. V okviru tega javnega poziva ni bil odobren noben kredit.

Na **Javnem pozivu 61ONS17 za kreditiranje naložb občin v gradnjo novih skoraj nič-energijskih stavb splošnega družbenega pomena** je bil že v preteklem letu razpisani znesek 20 milijonov EUR ugodnih kreditov po letni obrestni meri trimesečni EURIBOR + 0 %. Skoraj nič-energijska stavba po tem pozivu je stavba, katere energijska učinkovitost, izračunana po metodi za pasivne stavbe »PHPP«, mora znašati v segmentu računske rabe energije za ogrevanje $Q_h \leq 6 \text{ kWh/m}^3\text{a}$. Odplačilna doba ne more presegati 15 let z vključenim moratorijem na odplačilo glavnice, ki je lahko največ 1 leto. Najvišji delež kredita je 85 % priznanih stroškov naložbe. V letu 2022 ni bil odobren noben kredit.

Na **Javnem pozivu 65OB19 za kreditiranje okoljskih naložb občanov**, ki je bil objavljen konec leta 2019, zaprt pa konec leta 2021 in je bila skupna razpisana vrednost 65 milijonov EUR, s spremenljivo obrestno mero trimesečni EURIBOR + fiksni pribitek 1,3 % z odplačilno dobo 10 let, za naložbe v gradnjo ali nakup nizkoenergijske in skoraj nič-energijske stanovanjske stavbe ali obsežnejšo obnovo stavb, ki vključuje izvedbo najmanj treh ukrepov javnega poziva pa je odplačilna doba lahko 20 let. Kredit je lahko odobren do višine priznanih stroškov naložbe. V letu 2022 je bilo na tem javnem pozivu odobrenih 469 kreditov v skupnem znesku 6.24 mio EUR, podpisanih pa je bilo 455 kreditnih pogodb v skupnem znesku 6,069 mio EUR.

Na **Javnem pozivu 66PO21 za kreditiranje okoljskih naložb pravnih oseb**, ki je bil objavljen konec leta 2020, je razpisanih sredstev 10 milijonov EUR po spremenljivi obrestni meri trimesečni EURIBOR + fiksni pribitek 1,3 %. V letu 2022 je bil na tem javnem pozivu odobrenih 20 kreditov, podpisanih je bilo 19 kreditnih pogodb v skupnem znesku 1,6 milijona EUR.

Na **Javnem pozivu 82FS-PO20 za finančne spodbude za nove naložbe podjetij v učinkovito rabo energije in rabo obnovljivih virov energije**, ki je bil objavljen oktobra 2020 in zaključen je bil razpisani znesek 5 milijonov EUR zelo ugodnih kreditov po obrestni meri trimesečni EURIBOR + 0 %, ki lahko znaša do 80 % upravičenih stroškov naložbe skupaj s 4 mio EUR nepovratnih sredstev, ki lahko znašajo do 20 % upravičenih stroškov naložbe. Javni poziv je omogočal sočasno pridobitev kredita in nepovratne finančne spodbude za naložbe v učinkovito rabo energije in rabo obnovljivih virov energije v stavbah, kot

so vgradnja toplotne izolacije fasade, tal, strehe, zamenjava zunanjega stavbnega pohištva, vgradnja toplotne črpalke, kurilne naprave na lesno biomaso za centralno ogrevanje stavbe, solarnega ogrevalnega sistema, prezračevanja, energijsko učinkovitega sistema razsvetljave, gradnja skoraj nič-energijske stavbe, izkoriščanje odvečne toplote iz procesov in/ali naprav, vgradnja energijsko učinkovitih elektromotorjev in/ali vgradnja frekvenčnih pretvornikov, uvedba sistema upravljanja z energijo, energetska učinkovitost v tehnološkem procesu in naložbe v naprave za sproizvodnjo električne energije in toplote. V letu 2022 je bil na tem javnem pozivu odobren 1 kredit v skupnem znesku 400 tisoč EUR, podpisani sta bili 2 kreditni pogodbi v vrednosti 1,79 mio EUR.

Na **Javnem pozivu 92FS-PO21 za finančne spodbude za nove naložbe podjetij v učinkovito rabo energije in rabo obnovljivih virov energije**, objavljen decembra 2021, je vsebinsko nadaljevanje javnega poziva 82FS-PO20. Razpisani znesek je 5 milijonov EUR zelo ugodnih kreditov po obrestni meri trimesečni EURIBOR + 1,3 %, ki lahko znaša do 80 % upravičenih stroškov naložbe skupaj s 5 mio EUR nepovratnih sredstev, ki lahko znašajo do 20 % upravičenih stroškov naložbe. Javni poziv je omogočal sočasno pridobitev kredita in nepovratne finančne spodbude za naložbe v učinkovito rabo energije in rabo obnovljivih virov energije v stavbah. V letu 2022 je bil na tem javnem pozivu odobren 1 kredit. Podpisana ni bila nobena kreditna pogodba.

Na **Javnem pozivu 67OB22 za kreditiranje okoljskih naložb občanov**, ki je bil objavljen konec leta 2021, je bilo razpisanih 10 milijonov EUR, v letu 2022 so bila povečana razpisana sredstva za 20 milijonov EUR na skupno 30 milijonov evrov, po spremenljivi obrestni meri trimesečni EURIBOR + fiksni pribitek 1,3 % z odplačilno dobo 10 let, za naložbe v gradnjo ali nakup nizkoenergijske in skoraj nič-energijske stanovanjske stavbe ali obsežnejšo obnovo stavb, ki vključuje izvedbo najmanj treh ukrepov javnega poziva pa je odplačilna doba lahko 20 let. Kredit je lahko odobren do višine priznanih stroškov naložbe. V letu 2022 je bilo na tem javnem pozivu odobrenih 2611 kreditov v skupnem znesku 40,619 mio EUR, podpisanih pa je bilo 1.622 kreditnih pogodb v skupnem znesku 24,138 mio EUR.

V Tabeli 2 so prikazani podatki o odobrenih kreditih in podpisanih kreditnih pogodbah, ločeno za pravne osebe in občane.

Tabela 2: Odobreni krediti in podpisane kreditne pogodbe v letu 2022 po vrsti kreditojemalca (v tisoč EUR)

	ODOBRENO			PODPISANO		
	Število kreditov	Vrednost	Delež	Število pogodb	Vrednost	Delež
Občani	3.080	46.859	95,8 %	2.202	31.871	90,3 %
Pravne osebe	22	2.060	4,2 %	21	3.427	9,7 %
SKUPAJ	3.080	48.919	100,0 %	2.223	35.299	100,0 %

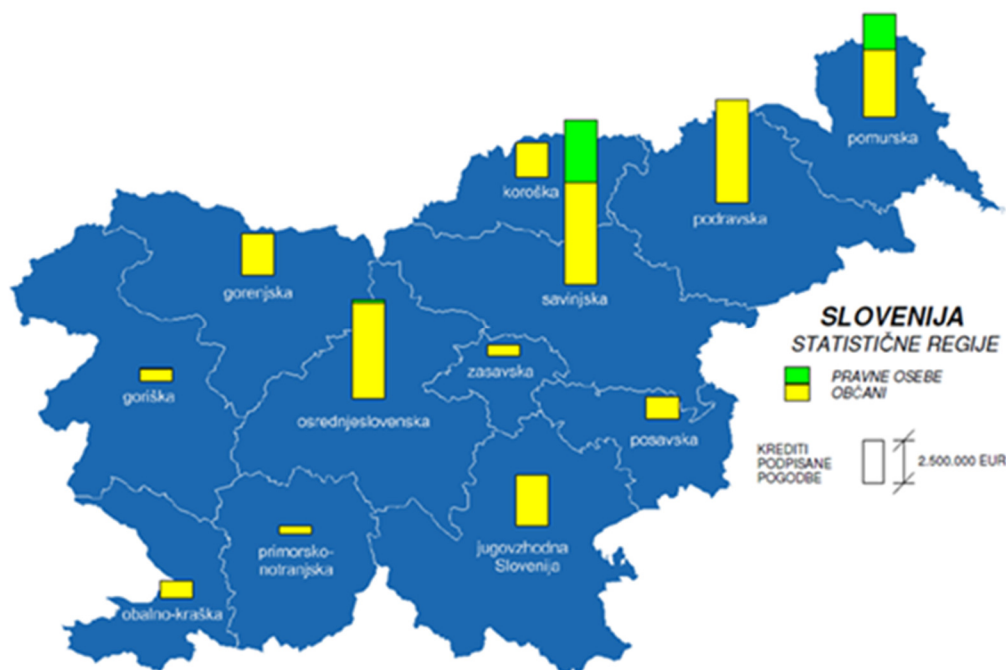
Porazdelitev zneskov 2.223 podpisanih kreditnih pogodb po področjih varstva okolja in vrstah kreditojemalcev je prikazana v naslednji tabeli, iz katere je razvidno, da je največ kreditnih sredstev Eko sklada (99,65 %) namenjenih financiranju naložb na področju varstva zraka in podnebja.

Tabela 3: Podpisane kreditne pogodbe v letu 2022 po posameznih področjih varstva okolja (v tisoč EUR)

	ZRAK		VODA		ODPADKI		SKUPAJ	
	Število	Vrednost	Število	Vrednost	Število	Vrednost	Število	Vrednost

Občani	2.192	31.749	8	73	2	49	2.202	31.871
Pravne osebe	20	3.428	0	0	0	0	21	3.427
SKUPAJ	2.212	35.177	8	73	2	49	2.223	35.299
Delež		99,65%		0,21 %		0,14 %		100,0 %

Okoljske naložbe, za izvedbo katerih so bile v letu 2022 podpisane kreditne pogodbe, so bile razporejene po območju cele Slovenije.



Slika 2: Regionalna porazdelitev okoljskih naložb po podpisanih kreditnih pogodbah v letu 2022

Regionalna porazdelitev, upoštevajoč 12 statističnih regij, kaže, da je bil največji delež sredstev Eko sklada na podlagi podpisanih kreditnih pogodb z občani in pravnimi osebami skupaj namenjen naložbam v Podravska regija (21,7 %), sledi osrednjeslovenska regija (16,1 %), Savinjska regija (14,3 %), Pomurska regija (11,1 %), Jugovzhodna Slovenija (6,7 %), Gorenjska regija (6,4 %), Posavska regija (3,4 %), Koroška regija (3,4 %), Obalno kraška regija (2,2 %), Goriška regija (1,8 %), Zasavska regija (1,7 %), najmanjši delež kreditiranih naložb pa je v Primorsko-notranjski regiji (1,5 %).

1.3.4. Črpanje kreditov v letu 2022

V letu 2022 je potekalo črpanje kreditov, ki so bili odobreni po javnih pozivih Eko sklada iz preteklih let, navedenih v točki 1.3.3, saj so se kreditirane naložbe izvajale že v preteklih letih.

V letu 2022 je bilo dejansko črpanih kreditov v višini 36,6 milijonov EUR, kar je za 2,4 % nižje kot v letu 2021. Tako se je v letu 2022 izvajala **poraba 2.457 kreditov** v skupnem znesku **36,601 mio EUR**. V okviru programov kreditiranja okoljskih naložb se je ta znesek namenil za financiranje okoljskih naložb občin, drugih pravnih oseb, samostojnih podjetnikov, zasebnikov in občanov, kot sledi:

- 4.940.367 EUR za izvajanje 25 naložb pravnih oseb, ki so bile odobrene v okviru javnih pozivov 66PO21 (18 naložb), 76FSPO19 (2 naložbi) in 82FSPO20 (5 naložb);
- 1.928.426 EUR za izvajanje 4 naložb občin, ki so bile odobrene v okviru javnih pozivov 57LS16 (2 naložbi) in 61ONS17 (2 naložbi);
- 29.732.484 EUR za kreditiranje 2. 428 okoljskih naložb občanov, od tega v okviru javnega poziva 65OB19 (895 naložb) in 1.533 naložb v okviru javnega poziva 66OB21.

V nadaljevanju je prikazana poraba kreditnih sredstev Eko sklada v letu 2022 po posameznih javnih pozivih in število kreditiranih naložb.

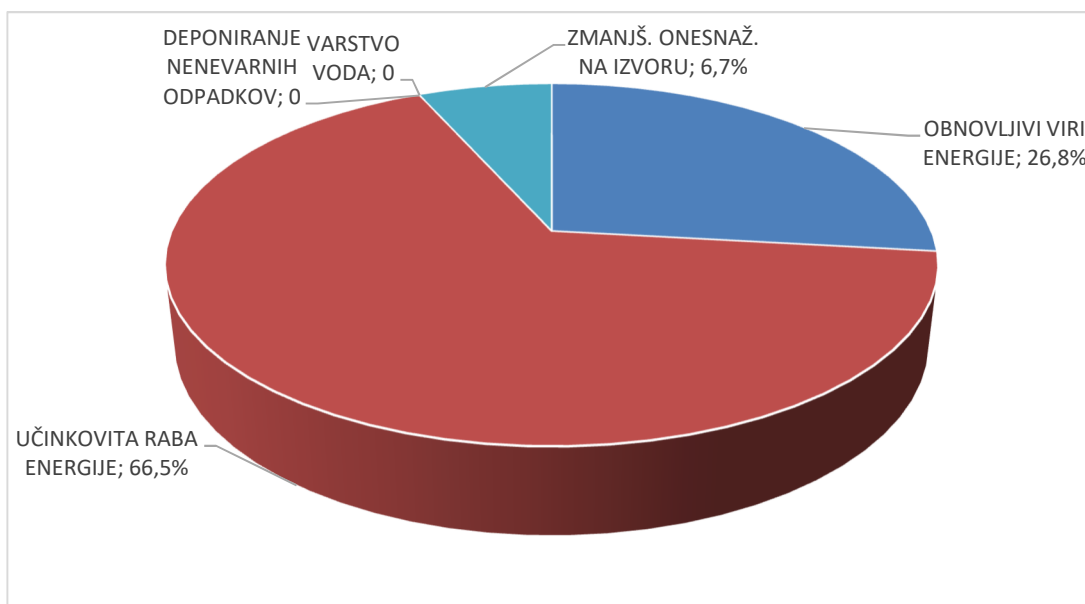
Tabela 4: Pregled javnih pozivov, po katerih so se porabljali krediti Eko sklada v letu 2022 (v tisoč EUR)

Javni poziv	Odobreno	Podpisano	Poraba	Število kreditov, ki so se črpali
57LS16	0	0	121	2
61ONS17	0	0	1.807	2
76FSPO19	0	0	40	2
65OB19	6.240	7.733	10.319	895
66PO21	1.635	1.637	2.927	19
67OB22	40.619	24.138	19.413	1.533
82FSPO20	400	1.791	1.974	5
92FSPO21	25	0	0	0
Skupaj	48.919	35.299	36.601	2.457

Opomba, ki pojasnjuje kratice javnih pozivov: PO - pravne osebe, OB – občani, LS – lokalne skupnosti, ONS – občine

1.3.5. Kreditiranje okoljskih naložb pravnih oseb, samostojnih podjetnikov in zasebnikov

V letu 2022 je potekalo kreditiranje gospodarskih družb, samostojnih podjetnikov in zasebnikov v nekoliko manjšem obsegu kot v letu 2021. V manjšem obsegu kot v letu 2021 je potekalo tudi kreditiranje občanov.



Slika 3: Struktura kreditov pravnih oseb, samostojnih podjetnikov in zasebnikov na podlagi podpisanih kreditnih pogodb v letu 2022 po okoljskih namenih

Kreditni pravni oseb so v letu 2022 predstavljali dobrih 9,7 % vseh kreditnih sredstev na podlagi v letu 2022 podpisanih kreditnih pogodb, kar je manj kot je bilo v letu 2021 (15,3 %). Po namenu je bil največji delež kreditov pravnih oseb na podlagi podpisanih kreditnih pogodb v letu 2022, podobno kot v preteklih letih, dodeljen za naložbe učinkovite rabe energije.

Kreditirane naložbe pravnih oseb, samostojnih podjetnikov in zasebnikov ter občin na podlagi v letu 2022 podpisanih kreditnih pogodb bodo prispevale k zmanjšanju emisij toplogrednih plinov, izraženo v emisijah CO₂, za 544 ton letno in k zmanjšanju rabe energije za 2 GWh. Po izvedenih naložbah bodo kreditirane naložbe proizvedle 1,54 GWh »zelene elektrike«.

Za naložbe na **področju blaženja podnebnih sprememb** je Eko sklad s pravnimi osebami, samostojnimi podjetniki in zasebniki podpisal 21 kreditnih pogodb v skupnem znesku 3.427.771 EUR. Vse naložbe v letu 2022 za pravne osebe, samostojne podjetnike in zasebnike pogodbeno angažiranih sredstev so vključevale to okoljsko področje.

V letu 2022 je bilo na podlagi podpisanih kreditnih pogodb na področju **rabe obnovljivih virov energije** namenjenih 26,8 % angažiranih kreditnih sredstev, in sicer največ za 5 sončnih elektrarn, 1 hidroelektrarno in 1 toplotno črpalo. Tako bodo našteve naložbe prispevale k letni proizvodnji 1,54 GWh »zelene elektrike« ter k letnemu zmanjšanju emisij CO₂ za 513 ton.

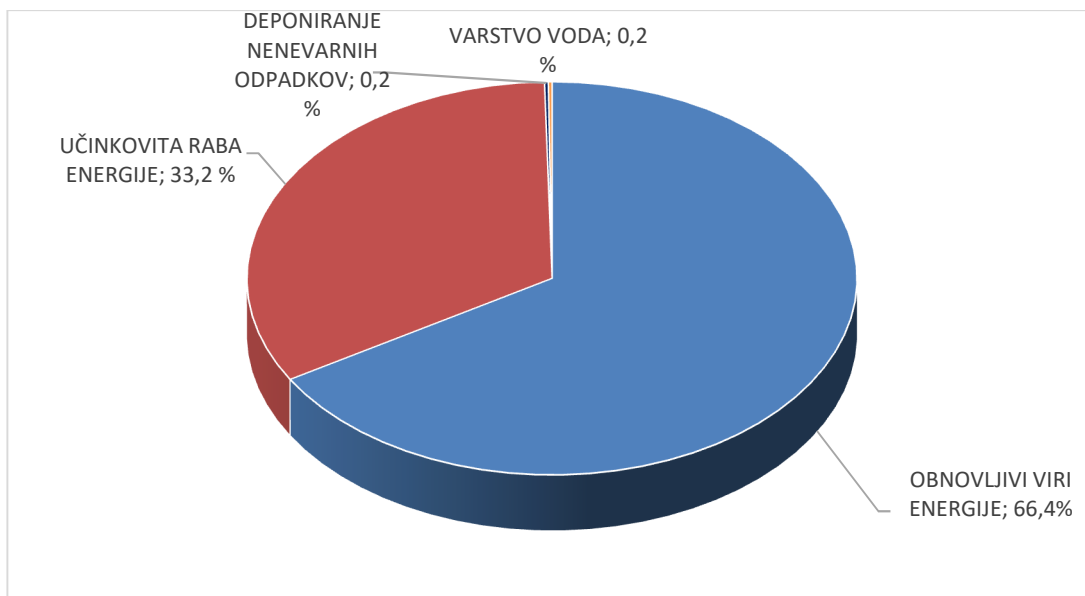
Kreditni Eko sklada za **naložbe v učinkovito rabo energije** so predstavljali 66,5 % vseh v letu 2022 pogodbeno angažiranih sredstev Eko sklada za pravne osebe, in sicer za naložbe, ki se nanašajo na zmanjšanje rabe energije v industriji, na energetske obnove poslovnih stavb, gradnjo skoraj nič energijskih poslovnih stavb in nakup okolju prijaznih vozil. Te naložbe bodo po izvedbi prispevale k zmanjšanju porabljene energije za 0,5 GWh letno in zmanjšanju emisij CO₂ za 30,2 ton.

Na področje **zmanjšanje onesnaževanja na izvoru** je bila v letu 2022 podpisana 1 kreditna pogodba s pravnimi osebami. Z naložbo bo odstranjenih 10 tisoč m³ tekočih odpadkov letno.

Na področje **varstva voda in varstva zraka** v letu 2022 ni bilo podpisanih kreditnih pogodb s pravnimi osebami.

1.3.6. Kreditiranje okoljskih naložb občanov

Kreditiranje občanov je v letu 2022 predstavljalo večino, kar 90,3 % v tem letu podpisanih kreditnih pogodb. Če pa primerjamo porabljena kreditna sredstva Eko sklada za financiranje naložb občanov, znaša ta delež nekoliko manj, in sicer 81,2 %. Tako kot pri pravnih osebah je bil pretežni del kreditnih sredstev, na podlagi v letu 2022 podpisanih kreditnih pogodb z občani, namenjen naložbam, ki zmanjšujejo emisije toplogrednih plinov. Emisije toplogrednih plinov, izražene v emisijah CO₂, se bodo po izvedenih naložbah občanov, za katere so bile v letu 2022 podpisane kreditne pogodbe, zmanjšale za 12.931 ton letno, od tega z ukrepi učinkovite rabe energije za 384 ton in z ukrepi rabe obnovljivih virov energije za 12.547 ton. Izvedene naložbe bodo prispevale k manjši rabi energije za 26,7 GWh letno, od tega z ukrepi učinkovite rabe energije za 2,9 GWh in z ukrepi rabe obnovljivih virov energije za 23,75 GWh letno.



Slika 4: Struktura kreditov občanov na podlagi podpisanih kreditnih pogodb v letu 2022 po okoljskih namenih

V letu 2022 je bilo z občani podpisanih 2.202 kreditni pogodbi za izvedbo različnih investicijskih naložb na področju učinkovite rabe energije in rabe obnovljivih virov energije, od tega 464 na področju učinkovite rabe energije in 1.728 na področju rabe obnovljivih virov energije. Sredstva Eko sklada v skupni višini 31.749.170 ali 99,6 % vseh v letu 2022 za občane pogodbeno angažiranih kreditnih sredstev so bila tako namenjena za ukrepe na področjih učinkovite rabe energije in rabe obnovljivih virov energije z namenom zmanjšanja emisij toplogrednih plinov, in sicer:

- **10.579.237 EUR** za naložbe **učinkovite rabe energije** za ustrezno toplotno izolacijo 12.389 m² fasad, 1.257 m² streh in 150 m² tal; za vgradnjo 369 m² energijsko učinkovitega zunanjega stavbnega pohištva; gradnjo nizkoenergijskih in pasivnih stanovanjskih stavb s skupno ogrevano površino 507 m²; nakup 5 velikih gospodinjskih aparatov ustreznega energijskega razreda, namestitvev 47 naprav za prezračevanje z vračanjem toplote odpadnega zraka, namestitvev 9 energijsko učinkovitih kondenzacijskih kotlov na zemeljski plin s skupno močjo 202 kW; pa tudi na področju učinkovite rabe energije v prometu za nakup 383 okolju prijaznih vozil, za nakup katerih je bilo dodeljenih največ, kar 9.014.640 EUR sredstev;
- **21.169.934 EUR** za naložbe **rabe obnovljivih virov energije** – za namestitvev 382 toplotnih črpalk s skupno električno nazivno močjo 4.998 kW za ogrevanje, 134 kotlov na lesno biomaso s skupno močjo 3,5 MW, vgradnjo 4,6 m² sprejemnikov sončne energije in za postavitev 1.212 sončnih elektrarn s skupno močjo 16,5 MW.

Za naložbe občanov **na področju ravnanja z odpadki** je Eko sklad na podlagi 2 podpisanih kreditnih pogodb v skupnem znesku 49.439 EUR ali 0,2 % vseh v letu 2022 za občane pogodbeno angažiranih sredstev kreditiral zamenjavo in ustrezno deponiranje 388 m² strešne kritine, ki vsebuje azbestna vlakna.

Na **področju vodnega okolja** je Eko sklad s krediti na podlagi 8 podpisanih kreditnih pogodb v skupni vrednosti 73.047 EUR ali 0,2 % vseh v letu 2022 za občane pogodbeno angažiranih sredstev, kreditiral namestitvev 6 malih čistilnih naprav za čiščenje odpadnih vod in namestitvev 2 zbiralnikov deževnice.

1.4. Dodeljevanje nepovratnih finančnih spodbud v letu 2022

Zakon o učinkoviti rabi energije (Uradni list RS, št. 158/20; v nadaljnjem besedilu: ZURE), prej Energetski zakon, in na njegovi podlagi sprejeta Uredba o zagotavljanju prihrankov energije (Uradni list RS, št. 96/14, 158/20 – ZURE, 84/22, 86/22 in 107/22; v nadaljnjem besedilu: Uredba) daje Eko skladu neposredno pristojnost zbiranja namenskih ne-proračunskih sredstev iz naslova prispevka na rabo energije za povečanje energetske učinkovitosti in dodeljevanja nepovratnih finančnih spodbud.

Eko sklad je v obdobju 1. 1. do 31. 12. 2022 izvajal program dodeljevanja nepovratnih finančnih spodbud na podlagi EZ-1 in ZURE v okviru javnih pozivov iz preteklih let in javnih pozivov, ki so bili objavljeni na podlagi sprejetega Poslovnega in finančnega načrta Eko sklada za leto 2021. Tako je Eko sklad dodeljeval nepovratna sredstva za ukrepe učinkovite rabe energije in rabe obnovljivih virov energije v stavbah, za trajnostno mobilnost ter za energetske preglede in naložbe podjetij v energetske učinkovitost, vse z namenom učinkovite rabe energije.

Poleg tega je Eko sklad izvajal dodeljevanje nepovratnih finančnih spodbud tudi na podlagi odloka, ki določa Program porabe sredstev Sklada za podnebne spremembe (v nadaljnjem besedilu: Program SPS). Program SPS določa Eko sklad kot izvajalca programa po pooblastilu ministrstva, pristojnega za okolje. V letu 2020 je bila z Ministrstvom za okolje in prostor podpisana Pogodba o izvajanju ukrepov na podlagi Programa porabe sredstev Sklada za podnebne spremembe v obdobju 2020-2023 za leta od 2020 do 2023, na podlagi te pogodbe je bilo sklenjenih še šest dodatkov k pogodbi z namenom izvajanja javnih pozivov in razpisov iz preteklih let oziroma javnih pozivov objavljenih do konca leta 2022.

V obravnavanem obdobju je Eko sklad tako iz sredstev Programa SPS dodeljeval nepovratna sredstva na podlagi javnih pozivov iz preteklih let, in sicer za zamenjavo starih kurilnih naprav z novimi kurilnimi napravami na lesno biomaso ali s toplotnimi črpalkami na območju celotne države, socialno šibkim občanom za zamenjavo starih kurilnih naprav z novimi kurilnimi napravami na lesno biomaso, občanom in podjetjem za gradnjo skoraj nič energijskih stavb, občinam za gradnjo skoraj nič energijskih stavb splošnega družbenega pomena, občinam za nakup novih vozil za prevoz potnikov in šolarjev, prevoznikom za pnevmatike višjega energijskega razreda pri tovornih vozilih in avtobusih in gospodarskim družbam oziroma podjetjem za nove naložbe v učinkovito rabo energije in obnovljive vire energije.

Na podlagi 10. 5. 2022 sprejetega Poslovnega in finančnega načrta Eko sklada za leto 2022 in na podlagi Programa SPS je Eko sklad 20. 5. 2022 objavil nov javni poziv 99SUB-OB22 z razpisanim zneskom 26 mio EUR za dodeljevanje nepovratnih finančnih spodbud občanom za nove naložbe rabe obnovljivih virov energije in večje energijske učinkovitosti stavb, od tega 16 mio EUR iz sredstev Sklada za podnebne spremembe. Za ukrep zamenjave starih kurilnih naprav z novimi kurilnimi napravami na lesno biomaso ali vgradnjo toplotne črpalke za centralno ogrevanje stavbe, ki bo zamenjala staro kurilno napravo je od zagotovljenih 23 mio EUR preostalo še 7 mio EUR, ki v letu 2022 niso bili razpisani. Preostalih 7 mio EUR bo tako v letu 2023 na voljo ali za dvig razpisane zneska na javnem pozivu 99SUB-OB22 oziroma za pokrivanje primanjkljaja na javnem pozivu 74SUB-OB19, na katerega je pred objavo zaključka prispelo izjemno veliko število novih vlog.

Eko sklad je 10. 6. 2022 objavil še dva nova javna poziva in sicer:

- 100SUB-LS22, ki namenja 1 mio EUR nepovratnih sredstev lokalnim skupnostim za nove naložbe rabe obnovljivih virov energije in večje energijske učinkovitosti stavb in
- 101SUB-EVPO22 z razpisanim zneskom 1 mio EUR za dodeljevanje nepovratnih finančnih spodbud pravnim osebam za električna vozila.

Objavljeno je bilo tudi povišanje razpisanega zneska javnega poziva 90SUB-sNESLS21, ki namenja lokalnim skupnostim za skoraj nič energijske stavbe splošnega družbenega pomena dodatnih 1,5 mio EUR s tem, da je bil za 1,5 mio EUR zmanjšan razpisani znesek javnega poziva 91FS-sNESPO21. Poleg tega se je v obravnavanem obdobju razpisani znesek javnega poziva 67SUB-OBPO19 za nove skupne naložbe večje energijske učinkovitosti starejših stavb s tremi ali več posameznimi deli povišal za 5 mio EUR na 13,8 mio EUR ter razpisani znesek javnega poziva 84SUB-EVPO20 za električna vozila občanov za 7 mio EUR na 11,5 mio EUR. Za pokrivanje primanjkljaja razpisanih sredstev zaradi izjemno velikega števila prispelih vlog pred zaključkom javnega poziva 71SUB-OB19 pa je namenjenih 9 mio EUR.

Vlada Republike Slovenije je dne 20. 12. 2022 potrdila Rebalans Poslovnega in finančnega načrta Eko sklada za leto 2022 (v nadaljnjem besedilu: Rebalans PFN 2022), ki ga je Eko sklad pripravil na podlagi novega Odloka o Programu porabe sredstev Sklada za podnebne spremembe za leti 2022 in 2023 (Uradni list RS, št. 138/22, v nadaljnjem besedilu: Program SPS) in zaradi nekoliko več razpoložljivih sredstev iz prilivov sredstev na podlagi ZURE.

Na podlagi Rebalansa PFN 2022 je bil v decembru objavljen nov javni poziv na podlagi sredstev Programa SPS, in sicer:

- javni poziv 104SUB-SO22, ki namenja občanom in pravnim osebam novih 10 mio EUR nepovratnih sredstev za naprave za samooskrbo z električno energijo in za naprave za samooskrbo z električno energijo z baterijskim hranilnikom električne energije.

Poleg tega je bil na podlagi sredstev Programa SPS objavljen nov javni poziv 102SUB-OPN22 za dodeljevanje nepovratnih finančnih spodbud prevoznikom za obnovljene pnevmatike pri tovornih vozilih in avtobusih v višini 600.000 EUR s tem, da je bilo istočasno za navedeni znesek objavljeno znižanje razpisanega zneska javnega poziva 94SUB-PN21.

Konec leta 2022 je bil iz sredstev na podlagi ZURE v višini 1 mio EUR objavljen tudi nov javni poziv 103SUB-SOG22 nepovratne finančne spodbude za skupne naložbe ogrevanja starejših stavb s tremi ali več posameznimi deli. Poleg tega se je razpisani znesek javnega poziva 67SUB-OBPO19 za nove skupne naložbe večje energijske učinkovitosti starejših stavb s tremi ali več posameznimi deli povišal za 1 mio EUR na 14,8 mio EUR.

Tabela 5: Pregled vseh aktualnih javnih pozivov, na podlagi katerih so bile v obdobju od 1. 1. do 31. 12. 2022 obravnavane vloge za nepovratna sredstva

	Oznaka	Naziv javnega poziva	Razpisan znesek (EUR)	Datum objave/ Ur. list RS	Status na dan 31. 12. 2022
1	29SUB-OB15	Nepovratne finančne spodbude občanom za nove naložbe rabe obnovljivih virov energije in večje energijske učinkovitosti stanovanjskih stavb	14.000.000	24. 4. 2015 28/15	zaprt
2	37SUB-OB16	Nepovratne finančne spodbude občanom za nove naložbe rabe obnovljivih virov energije in večje energijske učinkovitosti stanovanjskih stavb	22.800.000	4. 3. 2016 18/16	zaprt

	Oznaka	Naziv javnega poziva	Razpisan znesek (EUR)	Datum objave/ Ur. list RS	Status na dan 31. 12. 2022
3	41SUB-OBPO16	Nepovratne finančne spodbude za nove skupne naložbe večje energijske učinkovitosti starejših večstanovanjskih stavb	16.700.000	12. 8. 2016 54/16	zaprt
4	48SUB-SKOB17	Nepovratne finančne spodbude občanom za nove naložbe zamenjave starih kurilnih naprav v skupnih kotlovnica večstanovanjskih stavb	1.000.000	9. 6. 2017 29/17	odprt
5	49SUB-SOOB17	Nepovratne finančne spodbude občanom za naprave za samooskrbo z električno energijo	8.000.000	14. 4. 2017 18/17	zaprt
6	51FS-PO18	Finančne spodbude za nove naložbe v učinkovito rabo in obnovljive vire energije	5.000.000	5. 10. 2018 65/18	zaprt
7	52SUB-JS17	Nepovratne finančne spodbude za nove naložbe rabe obnovljivih virov energije in večje energijske učinkovitosti stavb v lasti javnega sektorja	7.000.000	22. 12. 2017 75/17	zaprt
8	53SUB-EVPOL17	Nepovratne finančne spodbude občinam za polnilne postaje za električna vozila v zavarovanih območjih narave in območjih Natura 2000	800.000	24. 11. 2017 66/17	zaprt
9	54SUB-OB17	Nepovratne finančne spodbude občanom za nove naložbe rabe obnovljivih virov energije in večje energijske učinkovitosti stanovanjskih stavb	56.500.000	13. 10. 2017 56/17	zaprt
10	56SUB-LSRS17	Nepovratne finančne spodbude za nove naložbe v gradnjo skoraj nič-energijskih stavb splošnega družbenega pomena	25.000.000	20. 10. 2017 58/17	zaprt
11	61SUB-LSKI19	Nepovratne finančne spodbude občinam za naložbe v izgradnjo kolesarske infrastrukture	3.200.000	22. 3. 2019 17/19	zaprt
12	66SUB-EVPO19	Nepovratne finančne spodbude pravnim osebam za električna vozila	2.300.000	17. 5. 2019 32/19	zaprt
13	67SUB-OBPO19	Nepovratne finančne spodbude za nove skupne naložbe večje energijske učinkovitosti starejših stavb s tremi ali več posameznimi deli stavbe	14.800.000	31. 5. 2019 35/19	odprt

	Oznaka	Naziv javnega poziva	Razpisan znesek (EUR)	Datum objave/ Ur. list RS	Status na dan 31. 12. 2022
14	69SUB-SOCOB19	Nepovratne finančne spodbude socialno šibkim občanom za zamenjavo starih kurilnih naprav z novimi kurilnimi napravami na lesno biomaso v stanovanjskih stavbah	2.500.000	17. 5. 2019 32/19	zaprt
15	70SUB-PP19	Nepovratne finančne spodbude občinam za nakup novih vozil za prevoz potnikov	6.000.000	24. 5. 2019 34/19	zaprt
16	71SUB-SO19	Nepovratne finančne spodbude/pomoči za naprave za samooskrbo z električno energijo	20.000.000	7. 6. 2019 36/19	zaprt
17	72SUB-sNESLS19	Nepovratne finančne spodbude za nove naložbe v gradnjo skoraj nič-energijskih stavb splošnega družbenega pomena	8.881.248	26. 8. 2019 39/19	zaprt
18	73SUB-sNESOB19	Nepovratne finančne spodbude občanom za skoraj nič-energijske stavbe	4.000.000	7. 6. 2019 36/19	zaprt
19	74SUB-OB19	Nepovratne finančne spodbude občanom za nove naložbe rabe obnovljivih virov energije in večje energijske učinkovitosti stanovanjskih stavb	75.429.483	7. 6. 2019 36/19	zaprt
20	75SUB-EPPO19	Nepovratne finančne pomoči podjetjem za izvedbo energetskega pregleda ali za uvedbo sistema upravljanja z energijo	500.000	7. 6. 2019 36/19	odprt
21	76FS-PO19	Finančne spodbude za nove naložbe v učinkovito rabo in obnovljive vire energije	7.000.000	21. 6. 2019 39/19	zaprt
22	78FS-PO19	Finančne spodbude za naložbe v ukrepe trajnostne mobilnosti v podjetjih	130.000	27. 12. 2019 80/19	zaprt
23	80EV-PO20	Finančne spodbude pravnim osebam za nova električna vozila	2.500.000	13. 3. 2020 21/20	zaprt
24	82FS-PO20	Finančne spodbude za nove naložbe v učinkovito rabo in obnovljive vire energije	6.000.000	2. 10. 2020 134/20	zaprt
25	83SUB-PN20	Nepovratne finančne spodbude za pnevmatike višjega energijskega razreda pri tovornih vozilih in avtobusih	1.100.000	2. 10. 2020 134/20	zaprt
26	84SUB-EVOB20	Nepovratne finančne spodbude občanom za električna vozila	11.500.000	11. 12. 2020 184/20	odprt

	Oznaka	Naziv javnega poziva	Razpisan znesek (EUR)	Datum objave/ Ur. list RS	Status na dan 31. 12. 2022
27	85SUB-EVPO20	Nepovratne finančne spodbude pravnim osebam za nova električna vozila	2.500.000	11. 12. 2020 184/20	zaprt
28	86SUB-SOCOB21	Nepovratne finančne spodbude socialno šibkim občanom za zamenjavo starih kurilnih naprav z novimi kurilnimi napravami na lesno biomaso v stanovanjskih stavbah	2.400.000	7. 4. 2021 51/21	odprt
29	88SUB-PPŠ21	Nepovratne finančne spodbude občanom za nakup novih vozil za prevoz potnikov in šolarjev	7.000.000	17. 12. 2021 196/21	zaprt
30	89SUB-sNESOB21	Nepovratne finančne spodbude občanom za skoraj nič energijske stavbe	6.000.000	31. 12. 2021 209/21	zaprt
31	90SUB-sNESLS21	Nepovratne finančne spodbude lokalnim skupnostim za skoraj nič energijske stavbe	15.500.000	31. 12. 2021 209/2021	zaprt
32	91FS-sNESPO21	Finančne spodbude gospodarstvu za skoraj nič energijske stavbe	1.220.000	31. 12. 2021 209/2021	odprt
33	92FS-PO21	Finančne spodbude za nove naložbe v učinkovito rabo energije in obnovljive vire energije za gospodarstvo	5.000.000	17. 12. 2021 196/202	delno zaprt
34	93SUB-SO21	Nepovratne finančne spodbude/pomoči za naprave za samooskrbo z električno energijo	3.000.000	17. 12. 2021 196/2021	zaprt
35	94SUB-PN21	Nepovratne finančne spodbude za pnevmatike višjega energijskega razreda pri tovornih vozilih in avtobusih	3.400.000	17. 12. 2021 196/2021	odprt
36	99SUB-OB22	Nepovratne finančne spodbude občanom za nove naložbe rabe obnovljivih virov energije in večje energijske učinkovitosti stavb	26.000.000	20. 05. 2022 70/2022	odprt
37	100SUB-LS22	Nepovratne finančne spodbude lokalnim skupnostim za nove naložbe rabe obnovljivih virov energije in večje energijske učinkovitosti stavb	1.000.000	10. 06. 2022 81/2022	odprt
38	101SUB-EVPO22	Nepovratne finančne spodbude pravnim osebam za električna vozila	1.000.000	10. 06. 2022 81/2022	odprt
39	102SUB-OPN22	Nepovratne finančne spodbude za obnovljene pnevmatike pri tovornih vozilih in avtobusih	600.000	23. 12. 2022 161/2022	odprt

	Oznaka	Naziv javnega poziva	Razpisan znesek (EUR)	Datum objave/ Ur. list RS	Status na dan 31. 12. 2022
40	103SUB-SOG22	Nepovratne finančne spodbude za skupne naložbe ogrevanja starejših stavb s tremi ali več posameznimi deli	1.000.000	30. 12. 2022 166/2022	odprt
41	104SUB-SO22	Nepovratne finančne spodbude/pomoči za naprave za samooskrbo z električno energijo in za naprave za samooskrbo z električno energijo z baterijskim hranilnikom električne energije	10.000.000	30. 12. 2022 166/2022	odprt

V prvem trimesečju so bili z objavo v Uradnem listu RS zaključeni trije javni pozivi in sicer 74SUB-OB19, 85SUB-EVPO20 in 93SUB-SO21. Z objavo v Uradnem listu RS sta bila 12. 8. 2022 zaključena javna poziva 88SUB-PPŠ21 in 90SUB-sNESLS21, dne 16. 12. 2022 je bil objavljen delni zaključek javnega poziva 92FS-PO21 in sicer v delu, ki se nanaša na pridobitev nepovratnih sredstev, dne 30. 12. 2022 pa je sledila še objava zaključka javnega poziva 89SUB-sNESOB21.

Eko sklad je v obdobju od 1. 1. do 31. 12. 2022 skupaj prejel 30.890 novih vlog in izdal 26.190 odločb, za skupaj **90.446.670** EUR. Izplačanih je bilo **73.567.887** EUR nepovratnih finančnih spodbud različnim upravičencem v okviru navedenih javnih pozivov.

Tabela 6: Pregled vseh od 1. 1. 2022 do 31. 12. 2022 prejetih vlog, dodeljenih in izplačanih nepovratnih finančnih spodbud po javnih pozivih

	Oznaka	Število vlog	Število odločb	Odobren znesek (v EUR)	Izplačan znesek (v EUR)
1	29SUB-OB15	0	0	0	10.012
2	37SUB-OB16	2	4	8.022	10.476
3	41SUB-OBPO16	0	0	0	231.382
4	48SUB-SKOB17	4	5	37.371	50.470
5	49SUB-SO21	0	0	0	13.050
6	51FS-PO18	0	0	0	151.456
7	52SUB-JS17	0	0	0	8.353
8	53SUB-EVPOL17	0	0	0	21.840
9	54SUB-OB17	1	16	47.771	595.036
10	56SUB-LSRS17	0	1	192.482	3.868.033
11	61SUB-LSKI19	0	0	0	2.178.880
12	67SUB-OBPO19	228	236	4.365.511	3.988.423
13	69SUB-SOCOB19	0	1	6.000	297.791
14	70SUB-PP19	0	0	0	600.000

15	71SUB-SO19	2	4.101	9.359.347	10.613.307
16	72SUB-sNESLS19	0	6	5.472.693	3.475.447
17	73SUB-sNESOB19	0	28	354.055	1.398.188
18	74SUB-OB19	9.141	16.647	37.406.678	35.840.710
19	75SUB-EPPO19	27	26	95.540	86.556
20	76FS-PO19	0	3	66.766	988.979
21	78FS-PO19	0	0	0	1.475
22	80EV-PO20	0	0	0	15.668
23	82FS-PO20	0	19	725.371	830.882
24	83SUB-PN20	0	179	179.060	252.070
25	84SUB-EVOB20	1.288	1.057	3.441.972	3.187.227
26	85SUB-EVPO20	25	49	381.814	649.229
27	86SUB-SOCOB21	205	177	1.119.629	1.060.155
28	88SUB-PPŠ21	13	11	6.951.252	0
29	89SUB-sNESOB21	559	142	1.570.747	293.650
30	90SUB-sNESLS21	52	25	10.046.493	607.726
31	91FS-sNESPO21	9	0	0	0
32	92FS-PO21	522	176	1.523.950	523.681
33	93SUB-SO21	9.817	2.413	5.303.677	536.330
34	94SUB-PN21	1.797	662	1.112.200	874.900
35	99SUB-OB22	12.077	156	314.443	41.914
36	100SUB-LS22	27	7	67.541	26.804
37	101SUB-EVPO22	94	43	296.287	237.787
	SKUPAJ	35.890	26.190	90.446.670	73.567.887

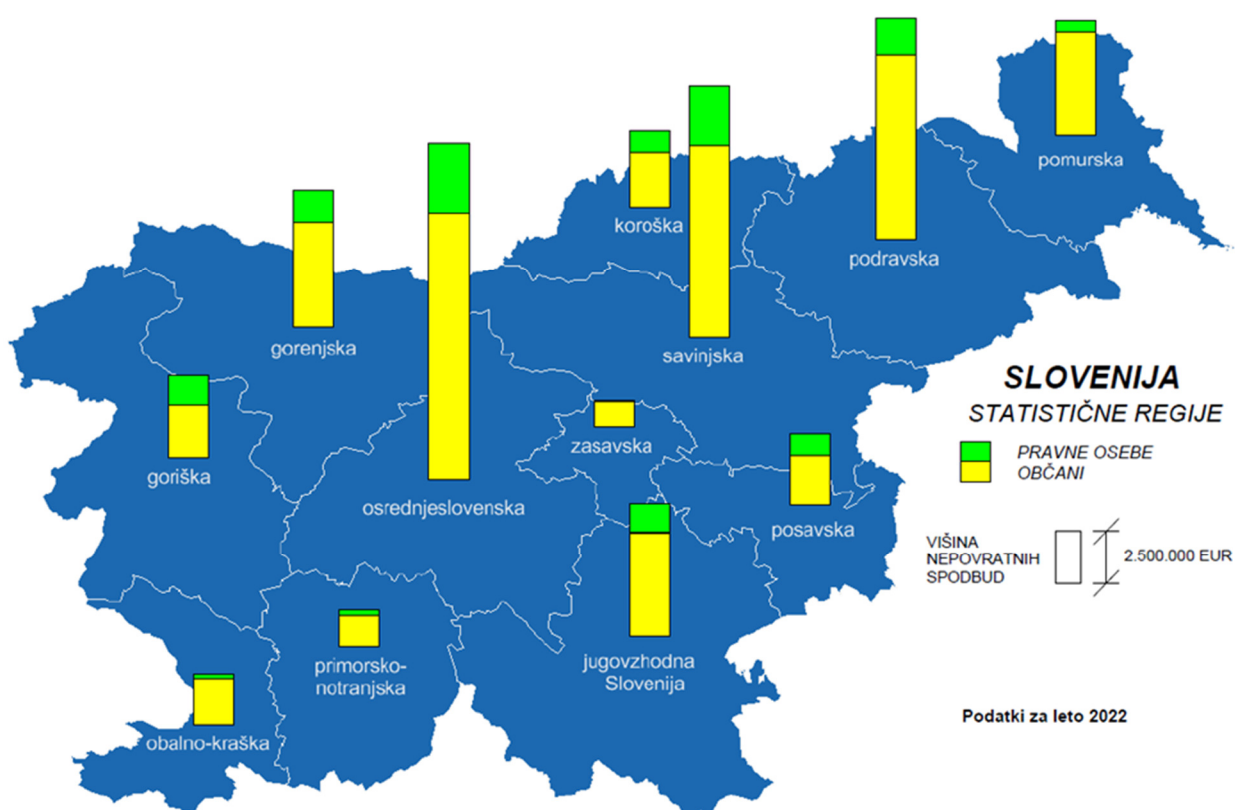
V letu 2022 je Eko sklad prejel največ vlog na javni poziv **99SUB-OB22** za dodeljevanje nepovratnih finančnih spodbud občanom za nove naložbe v rabo obnovljivih virov energije in večjo energijsko učinkovitost stanovanjskih stavb. V tem obdobju je bilo največ sredstev odobrenih in izplačanih občanom na podlagi javnega poziva **74SUB-OB19**.

Vloge, ki jih Eko sklad prejme na zgoraj navedene aktualne javne pozive, se obravnavajo po vrstnem redu prispetja v enem do treh mesecev, kar pa v letu 2022 ni veljalo za vloge na javnih pozivih 71SUB-SO19, 74SUB-OB19, 89SUB-sNES21, 93SUB-SO21, 94SUB-PN21 in v drugi polovici leta tudi za 99SUB-OB22. Vlagatelji so morali v letu 2022 na pregled vloge na navedenih javnih pozivih čakati od najmanj pet do največ devet mesecev, kar ni v skladu z določili ZVO-2, ki določa, da mora biti odločba izdana v roku 90 dni (gre pa za instruksijski rok). Navedeno je posledica izjemno velikega priliva vlog v letih 2021 in 2022 in omejenih kadrovskega zmožnosti. Vzpostavljen je sistem avtomatičnega obveščanja vlagateljev ob

oddaji vloge po e-pošti tako, da so le-ti obveščeni o čakalni dobi. Poleg tega občane preko spletne strani obveščamo, pri kateri vlogi na določenih javnih pozivih (npr. 93SUB-SO21 in 99SUB-OB22) poteka obdelava vlog. Pri tem pa je treba poudariti, da so se izplačila izvrševala v 30-ih do največ 60-ih dneh od predložitve popolne dokumentacije o zaključku naložbe oziroma vročitve odločbe, kar je skladno z določili javnih pozivov. Navedeno ne velja edino za izplačila spodbud za zaključene naložbe na javnem pozivu 93SUB-SO21, saj so vlagatelji morali na izplačilo spodbude v zadnjih mesecih leta 2022 čakati do 90 dni.

V nadaljevanju je prikazana regionalna porazdelitev v letu 2022 izplačanih nepovratnih sredstev občanom in pravnim osebam za izvedene naložbe po tabeli 6.

Slika 5: Regionalna porazdelitev izplačanih nepovratnih sredstev občanom in pravnim osebam v letu 2022



V tabeli 7 so podatki o izplačanih nepovratnih finančnih spodbudah od 1. 1. do 31. 12. 2022 po posameznih ukrepih na podlagi ZURE in Programa SPS.

V letu 2022 je bilo izplačanih **73.567.887 EUR** nepovratnih sredstev, in sicer iz sredstev na podlagi ZURE (po Uredbi) **43.477.031 EUR** ter na podlagi sredstev Programa SPS **30.090.856 EUR**.

Tabela 7: Pregled vseh od 1. 1. 2022 do 31. 12. 2022 dodeljenih in izplačanih nepovratnih finančnih spodbud po posameznih ukrepih iz sredstev na podlagi ZURE oz. EZ-1 (po Uredbi) in Programa SPS

Ukrep	Število ukrepov	Količina / enota		Odobreno (v EUR)	Izplačano (v EUR)	
					Uredba	SPS
Vgradnja sprejemnikov sončne energije	124	766	m ²	175.288	173.317	0
Fotovoltaika za ogrevanje sanitarne vode	11	73	kVA	13.748	13.748	0
Kotli na lesno biomaso	2.093	52.396	kW	7.760.618	209.734	7.420.501
Toplotne črpalke za centralno ogrevanje	8.125	86.936	kW	18.986.084	2.030.591	15.954.092
Samooskrba z električno energijo s pomočjo sonca	6.515	87.079	kVA	14.663.024	11.164.308	0
Vgradnja stavbnega pohištva	1.095	18.278	m ²	2.301.285	2.118.550	26.382
Toplotna izolacija fasade	1.295	497.705	m ²	7.289.256	6.905.185	33.126
Toplotna izolacija strehe	448	71.716	m ²	878.203	889.935	13.093
Toplotna izolacija tal	82	12.454	m ²	156.902	114.253	3.326
Prezračevanje z vračanjem toplote odpadnega zraka	3.263	9.232	kom	2.689.759	2.236.021	88.500
Priključitev na daljinsko ogrevanje	5	158	kW	23.779	7.084	0
Obnova toplotnih postaj	1	781	m ²	6.856	7.572	0
Gradnja ali nakup drugih npr. poslovnih stavb sNES (ne stanovanjskih)	3	9.746	m ³	336.739	457.225	0
Celovita obnova stanovanjskih stavb v sNES	2	339	m ²	63.496	400.590	0
Gradnja ali nakup sNES	137	20.405	m ²	1.677.469	1.551.082	164.743
Nakup stanovanj v sNES	33	2.124	m ²	207.087	0	128.907
Vgradnja term. ventilov in hidravlično uravnoteženje	13	1.726	št.	59.313	65.111	0
Plinski kondenzacijski kotli	2.401	62.140	kW	4.352.685	4.095.246	22.167
sNES splošnega družbenega pomena	32	283.474	m ³	15.711.667	5.607.523	2.343.681

Ukrep	Število ukrepov	Količina / enota		Odobreno (v EUR)	Izplačano (v EUR)	
					Uredba	SPS
Energetski pregledi	26	1.257	MWh/ leto	95.540	65.773	0
Okolju prijazna osebna vozila	1.235	1.235	kom	4.748.599	4.089.910	0
Okolju prijazna vozila za prevoz potnikov	21	21	kom	6.322.726	0	600.000
Električne polnilnice	0	0	kom	0	0	21.840
Menjava razsvetljave	54	4.173.347	kWh/ leto	398.677	195.567	180.049
Izkoriščanje odpadne toplote	3	293.726	MWh	26.910	386	15.765
Elektro motorji	1	0	MWh	0	0	0
Upravljanje z energijo	1	29	MWh/ leto	3.677	80.438	0
Energetska optimizacija	11	2.031	MWh	206.023	745.812	19.429
Kolesarske steze	0	0	km	0	0	1.880.404
Sistem za izposajo koles	0	0	kom	0	0	298.476
Nakup koles	0	0	kom	0	0	1.475
Nakup in montaža pnevmatik za tovorna vozila	4.350	13.684	kom	1.291.260	252.070	874.900
Skupaj	31.471	5.702.949		90.446.670	43.477.031	30.090.856
Skupaj nakazano						73.567.887

Podatki kažejo, da je bilo v obravnavanem obdobju največ nepovratnih sredstev izplačanih za naložbe vgradnje toplotnih črpalk za ogrevanje stavb, in sicer 17,98 mio EUR, od tega največ iz Sredstev SPS za zamenjavo starih kurilnih naprav z novimi toplotnimi črpalkami za centralno ogrevanje stanovanjskih stavb (15,95 mio EUR). Po višini izplačanih nepovratnih sredstev sledijo naložbe v naprave za samooskrbo z električno energijo (11,16 mio EUR) in gradnja skoraj nič energijskih stavb splošnega družbenega pomena (7,95 mio EUR).

Vse izvedene naložbe, za katere so bila v letu 2022 izplačana nepovratna sredstva, prispevajo k manjši rabi energije za 358 GWh letno in s tem k zmanjšanju emisij CO₂ za skoraj 133.330 ton letno, izračunano na podlagi Pravilnika o metodah za določanje prihrankov energije (Uradni list RS, št. 57/21).

Tabela 8: Prihranek energije in zmanjšanje emisij CO₂ po posameznih ukrepih, za katere so bila sredstva izplačana iz sredstev na podlagi ZURE in EZ-1 (po Uredbi) in Programa SPS od 1. 1. 2022 do 31. 12. 2022

Ukrep	Prihranek energije [kWh/leto]		Zmanjšanje emisij CO ₂ [kg/leto]		Opomba
	Uredba	SPS	Uredba	SPS	
Vgradnja sprejemnikov sončne energije	422.140	0	113.978	0	
Fotovoltaika za ogrevanje sanitarne vode	81.652	0	40.010	0	
Kotli na lesno biomaso	1.897.714	30.503.776	1.801.845	29.375.656	
Toplotne črpalke za centralno ogrevanje	24.372.281	102.512.232	6.895.174	28.942.357	
Samooskrba z električno energijo s pomočjo sonca	62.537.634	0	34.048.269	0	
Vgradnja stavbnega pohištva	3.088.740	62.330	277.987	5.610	
Toplotna izolacija fasade	41.998.035	240.978	3.779.823	21.688	
Toplotna izolacija strehe	9.014.718	153.576	811.325	13.822	
Toplotna izolacija tal	685.020	14.044	61.652	1.264	
Prezračevanje z vračanjem toplote odpadnega zraka	4.047.926	22.814	364.313	2.053	
Priključitev na daljinsko ogrevanje	32.604	0	4.818	0	

Ukrep	Prihranek energije [kWh/leto]		Zmanjšanje emisij CO ₂ [kg/leto]		Opomba
	Uredba	SPS	Uredba	SPS	
Obnova toplotnih postaj	99.310	0	31.779	0	
Celovita obnova stanovanjskih stavb v sNES	782.437	0	217.950	0	
Gradnja ali nakup stanovanjskih sNES	1.515.800	128.555	122.845	10.342	
Gradnja ali nakup drugih stavb (poslovnih) sNES	297.380	0	68.397	0	
Nakup stanovanj v sNES	0	92.095	0	7.682	
Vgradnja termostatskih ventilov in hidravlično uravnoteženje sistema	281.334	0	90.027	0	
Plinski kondenzacijski kotli	42.461.630	433.622	17.792.794	181.702	
sNES splošnega družbenega pomena	5.859.752	1.536.489	1.385.351	361.655	
Energetski pregledi	1.824.690	0	383.185	0	
Okolju prijazna osebna vozila	3.267.836	0	493.258	0	
Okolju prijazna vozila za javni prevoz potnikov	0	415.200	0	190.562	Ni metode

Ukrep	Prihranek energije [kWh/leto]		Zmanjšanje emisij CO ₂ [kg/leto]		Opomba
	Uredba	SPS	Uredba	SPS	
Polnilnice za električne avtomobile	0	4.978	0	868	
Menjava razsvetljave	2.374.859	2.332.596	1.163.681	1.142.972	
Izkoriščanje odvečne toplote v procesu	5.600	293.460	1.176	61.627	
Upravljanje z energijo v procesu	2.200.170	0	462.036	0	
Energetska optimizacija v procesu	1.123.275	368.210	235.888	77.324	
Nakup in montaža pnevmatik za tovorna vozila	2.504.143	6.114.434	664.099	1.621.548	
	212.776.680	145.229.389	71.311.660	62.018.732	
SKUPAJ	358.006.069		133.330.392		

1.5. Promocija in spodbujanje različnih oblik izobraževanja ter ozaveščanje javnosti

Skladno s 144. členom ZVO-1 in 211. členom ZVO-2 Eko sklad opravlja tudi dejavnosti spodbujanja različnih oblik izobraževanja in ozaveščanja javnosti. Tovrstne aktivnosti so namreč ključnega pomena, da različne ciljne skupine spoznajo in razumejo problematiko na okoljevarstvenih področjih ter so pripravljene spremeniti svoje vedenje. Navedene aktivnosti so prispevale tudi k promociji Eko sklada, njegovi prepoznavnosti in uporabi storitev, ki jih ponuja. V ta namen je bilo v letu 2022 zagotovljeno:

- financiranje in vodenje brezplačnega neodvisnega energetskega svetovanja za občane v okviru mreže ENSVET (www.ensvet.si), skladno s 352. členom EZ-1 (oz. 56. členom ZURE);
- sofinanciranje podnebnih programov vsebinskih mrež nevladnih organizacij za področji varstva okolja in urejanja prostora na podlagi objavljenega javnega razpisa NVO19; v okviru projektov in dogodkov NVO se je izvajala tudi promocija Eko sklada;
- financiranje izvajanja programa za informiranje, ozaveščanje in usposabljanje Centra za podpore/Borzen v skladu s sklenjeno pogodbo za financiranje načrtovanih aktivnosti.

Intenzivneje pa se je začelo razvijati tudi posebno področje, namenjeno zmanjševanju energetske revščine. Nekateri ukrepi so vključeni v javne pozive za občane in omogočajo 100 % subvencijo socialno šibkim

občanom pri prenovi doma. Projekta ZERO in ZERO500, ki je sofinanciran s strani evropske kohezijske politike, sta povezana tudi z mrežo ENSVET.

1.5.1. Program brezplačnega neodvisnega energetskega svetovanja – mreža ENSVET

Mreža energetskih svetovalcev ENSVET ponuja občanom brezplačno, neodvisno in individualno energetske svetovanje, izvaja izobraževalne in ozaveščevalne aktivnosti promocije ukrepov učinkovite rabe energije in obnovljivih virov energije ter deluje na področju zmanjševanja energetske revščine občanov v lokalnem okolju. ENSVET sofinancira in koordinira Eko sklad, ki z zainteresiranimi lokalnimi skupnostmi na podlagi drugega in petega odstavka 56. člena ZURE (prej drugega in petega odstavka 352. člena EZ-1) organizira mrežo svetovalnih pisarn.

V 59-ih pisarnah mreže ENSVET, razpršenih po celi Sloveniji, deluje 51 posebej usposobljenih neodvisnih energetskih svetovalcev. Njihova glavna naloga je, da z brezplačnimi nasveti in razgovori pomagajo pri izboru, načrtovanju in uresničevanju naložbenih ukrepov za učinkovitejšo rabo energije v stanovanjskih stavbah ter uporabo obnovljivih virov energije.

V letu 2020 je mreža s sprejetjem ZURE razširila svoje aktivnosti svetovanja tudi na vse pravne osebe in javni sektor s svetovanji o informacijah glede aktualnih javnih pozivov na Eko skladu j.s..

V okviru mreže ENSVET je bilo do 31. 12. 2022 realiziranih 9.218 aktivnosti z vključenimi brezplačnimi energetske nasveti (nasveti s pisnim poročilom, e-nasveti, članki, RTV prispevki, predavanja, šole, ogledi na terenu, ostalo).

Tabela 9: PP Struktura aktivnosti energetskih svetovalcev v okviru mreže ENSVET od 1. 1. 2022 do 31. 12. 2022 in primerjava z letom 2021

Aktivnosti	Št. aktivnosti 2022	% aktiv. v 2022	Št. aktiv. 2021
Nasvet s poročilom	6.932	75,2	5.652
Nasvet brez poročila	219	2,4	365
Objavljeni članki	35	0,4	128
Radijske oddaje	132	1,4	134
Televizijske oddaje	3	0	4
Predavanja občanom	90	1	16
Predavanja v šolah in vrtcih	2	0	3
Udeležbe energetskih svetovalcev na izobraževalnih seminarjih	22	0,2	195
Ogledi izvedenih naložb Eko sklada	57	0,6	343
ZERO – brezplačni paket občanu in obisk	250	2,7	364
Nerazporejene aktivnosti, kjer so bili svetovalci prisotni na sestankih, dogodkih, kjer ni bilo svetovanja strankam	520	5,6	366
Strokovna pomoč Eko skladu	1	0	0
ZERO500 nasvet – kohezija	55	0,6	79
ZERO500 ogled – kohezija	766	8,3	398
Nasvet pravni osebi	137	1,5	17
SKUPAJ VSE	9.218	100,0	8.064

V tabeli so navedene aktivnosti energetskih svetovalcev v letu 2022 in primerjava z letom 2021. V drugi polovici letu 2022 so se razmere zaradi COVID ukrepov umirile v primerjavi z letom 2021. Glede na primerjavo podatkov je mogoče predpostavljati, da se je 60% nasvetov opravila v svetovalnih pisarnah, kar 40 % pa na sejmih in ostalih dogodkih izven pisarn. Opaziti je 20% povečanje nasvetov v primerjavi z letom 2021, saj so se zopet pričeli promocijski dogodki v sklopu občin ter ostalih projektov. Sejmi so začeli obratovati kot pred COVID ukrepi. Zaradi reorganizacije svetovanj v letu 2021 se je posledično število nasvetov povečalo, saj je strankam svetovanje po Zoom-u in telefonu bolj dostopno in enostavno.

Promociji mreže ENSVET in ozaveščanju preko medijev s strani svetovalcev ter ozaveščanju širših množic preko organiziranih predavanj za občane in nastopov v šolah je bilo namenjenih 4 % aktivnosti.

Energetski svetovalci so se udeležili različnih izobraževanj, kot so: Sistemi gretja, prezračevanja in klimatizacije s poudarkom na OVE pri prenovi stavb, Vidiki toplotnega ovoja in OVE, seznanitev z novostmi PURES-3, Usposabljanja za izvajanje energetskih pregledov 022, Usposabljanje za energetsko prenavo stavb, Usposabljanje za izvajanje energetskih pregledov, Usposabljanje za upravljanje z energijo

v JS, Usposabljanje za upravljanje z energijo v industriji, predstavitev energetskega svetovanja za pravne osebe, Lumar hiše v gradnji, delovanje podjetja Suncontract ter potek razvoja sončnih elektrarn ter kratka izobraževanja po Zoomu, na vsake 14 dni, od kar so vzpostavljeni koordinativni sestanki mreže ENSVET preko ZOOM; energetski svetovalci so podjetjem A1 sodelovali pri izvedbi predavanj za njihove zaposlene glede varčevanja z energijo.

Nadaljevala se je promocija na lokalnem in nacionalnem okolju preko člankov, predavanj in radiotelevizijskih oddaj, ki jih koordinira Eko sklad, izvajajo pa energetski svetovalci (Novi tednik, Radio Celje) in na spletnih straneh Moja Občina ter Ministrstva za delo, družino, socialne zadeve in enake možnosti. Vsem občinam je bila poslana spletna predstavitev, ki so jo objavile na svojih spletnih straneh. V času Evropskega tedna trajnostnega razvoja so svetovalci sodelovali na Prešernovem trgu ter ponujali nasvete mimoidočim. Energetske svetovalne pisarne so bile vključene v projekt Podnebnih kavarn pod okriljem projekta CARE4CLIMATE v okviru katerega so se izvajale okrogle mize na temo varčevanja z energijo v gospodinjstvih.

V okviru obveznega nadzora subvencioniranih naložb so energetski svetovalci napoteni tudi na ogled izvedenih naložb, največkrat pred izplačilom nepovratne finančne spodbude. V obravnavanem obdobju je bilo izvedenih 57 ogledov naložb, večina jih je bila opravljenih v sklopu kontrolnega preverjanja naložb.

Tabela 10: Vsebinski pregled realizacije načrtovanih aktivnosti energetskih svetovalcev v okviru mreže ENSVET od 1. 1. 2022 do 31. 12. 2022

Načrtovana aktivnost	Načrt	Realizacija	Odstopanja
Redno izobraževanje obstoječih energetskih svetovalcev.	1x enodnevno izobraževanje, 1x poldnevno izobraževanje.	Sistemi gretja, prezračevanja in klimatizacije s poudarkom na OVE pri prenovi stavb, Vidiki toplotnega ovoja in OVE, Usposabljanje za izvajanje energetskih pregledov 022, ogled LUMAR hiše v gradnji ter v zaključni fazi, Suncontract predstavitev delovanja sončne elektrarne	Izvedli še dodatno izobraževanje zaradi novih pozivov Eko sklada in veliko malih tri urnih usposabljanj preko ZOOM, ki niso vidna v bilanci, saj ne izplačujemo nadomestil.
Aktivnosti na področju promocije mreže in ENSVET (spletna stran, letaki, oglasi, sejmi, virtualni sejmi ...).	Udeležba na 7 sejmih.	Udeležba na 7 sejmih.	/
Povečevanje števila nasvetov na 8.000 letno.	8000	9.218 (pisni nasvet, pisni nasvet preko elektronske pošte, pisni nasvet o pozivih Eko sklada, osnovni razgovor, pisni nasvet pravni osebi).	Zaradi spremembe načina svetovanja je število nasvetov višje in se glede na leto 2021 povečuje, saj so se COVID ukrepi odpravili.
Prilagajanje svetovanja novi zakonodaji ZURE.	Izobraževanje svetovalcev s temami, ki pokrivajo svetovanje pravnim oseba na področju učinkovite rabe energije.	Realizirali smo samo finančni vidik svetovanj pravnim osebam iz vidika nujenja finančnih sredstev Eko sklada. Vsebinski vidik učinkovite rabe energije pri pravnih osebah ni bil izveden, saj je izobraževanje vezano na	

Načrtovana aktivnost	Načrt	Realizacija	Odstopanja
		javno naročilo za nove svetovalce.	
Povečanje kakovosti svetovanja, informiranja in ozaveščanja občanov oz. priprave investicij v URE in OVE pri občanih.	Pošiljanje svetovalcev na dodatna izobraževanja 12x, anketiranje strank, zunanja evalvacija vsebine nasvetov in poziv za dvig kakovosti nasvetov, obravnavanje pritožb strank preko nadzorne komisije in izvedba sankcij (opomini, neplačila slabo izvedenega dela), plačila naročnin revij, uvedba internega foruma za izmenjavo mnenj.	Pošiljanje svetovalcev na dodatna izobraževanja, anketiranje strank, zunanja evalvacija vsebine nasvetov in poziv za dvig kakovosti nasvetov, obravnavanje pritožb strank preko nadzorne komisije in izvedba sankcij (opomini, neplačila slabo izvedenega dela), uvedba internega foruma za izmenjavo mnenj, uvedba medsebojnega ocenjevanja.	Predvidene aktivnosti so bile izvedene v manjšem obsegu, saj so nekatere vezane na izvedbo javnega naročila za izobraževanje novih svetovalcev.
Preverjanje izvedbe naložbenih ukrepov, za katere bo/je bila dodeljena nepovratna finančna spodbuda v okviru posameznega javnega poziva.	300	57	Ker kontrolni ogledi niso več nujni in ker se je 4 v zadnjih letih izkazalo, da praktično ni bilo nepravilnosti na terenu, se so se izvedli le tisti ogledi, kjer je bil sum nepravilnosti.
Zmanjševanje energetske revščine s projektom ZERO – zmanjševanje energetske revščine občanov.	300	250	Odvisno od dejanskih prijavnih občanov ter izvedbe obiskov. Nekaj obiskov je vezano tudi na javni poziv ZERO500.
Nadaljevanje sodelovanja v kohezijskem projektu ZERO500, kjer so sredstva namenjena za investicije 500-ih gospodinjstev.	Izvedba nasvetov, predhodnih ogledov, vmesnih in končnih ogledov izvedbe naložb.	Delno izvedeno.	Zaradi epidemije COVID-1 niso bila izvedena svetovanja, ki so bile predvidena v okviru Info dnevov na CSD-jih.

Za celotno delo mreže ENSVET je bilo v PFN 2022 predvideno 1.100 tisoč EUR. Načrtovani stroški zaposlenih Eko sklada, ki delajo na nalogah ENSVET, in pripadajoči materialni stroški v višini 100.000 EUR so bili realizirani v celoti. Vključeni so v strošek zaposlenih Eko sklada in jih tukaj ni potrebno posebej navajati. Realizacija v višini 475 tisoč EUR predstavlja 48 % za ta namen v letu 2022 vseh razpoložljivih sredstev v višini 1 milijon EUR (brez stroškov plač in pripadajočih materialnih stroškov). V nadaljevanju sledi pregled načrtovanih in realiziranih stroškov ter aktivnosti mreže ENSVET v letu 2022.

Tabela 11: Pregled realizacije in načrtovanih stroškov ter aktivnosti energetskih svetovalcev v okviru mreže ENSVET od 1. 1. 2022 do 31. 12. 2022

Kategorija	Podkategorija	Načrt (EUR)	Realizacija (EUR)	Razlika načrti - realizacija (EUR)	% realizacije	Obrazložitev
Strošek dela svetovalcev po podjemnih pogodbah in pogodbah o sodelovanju.		810.000	591.706,94	218.293,06	73%	Znesek je manjši, ker gre tudi za refundacijo dela svetovalcev na ZERO in ZERO500 iz kohezivskih sredstev in Podnebnega sklada.
Pomoč pri organizaciji ENSVET.	Študentsko delo, zunanja administracija.	17.200	12.431,75	4768,25	72%	Knjiženo pod druge konte in stroškovna mesta.
Promocijske in izobraževalne aktivnosti.	Ponatis in ponaročilo promocijskih materialov + promocija, naročnina časopisov.	16.200	3297,71	12902,29	20%	Potrebe po promocijskem materialu ni bilo v predvidenem obsegu.
	Sejmi ENSVET.	30.000	20.009,22	9.991	66%	Stroški sejmov so bili nižji od predvidenih.
	Izobraževanje za ENSVET.	6.000	/	/	/	Večino izobraževanja je bilo izvedeno online in preko EU projektov, ki so bili brezplačni.
	Vsaj 20 novih energetskih svetovalcev.	80.000	-	80.000	0%	Javno naročilo ni bilo izvedeno.
Različni materialni stroški za delovanje mreže ENSVET	Službeni telefoni, nepredvideni operativni stroški, vzdrževanje in nadgrajevanje spletne strani, storitev pošte ensvet.si.	9.200	4.907,46	4292,54	53%	Pod ta konto je knjižena zunanja administracija, ni pa knjižen nakup novih elektronskih naslovov, zato je odstopanje od predvidenega.
Skupaj		968.600	632.353	330.247,14	65%	

Glede na metodologijo izračuna prihrankov energije in zmanjšanja emisij CO₂ je 9.218 nasvetov, izvedenih v letu 2022 omogočilo, da je bilo v letu 2022 zaradi delovanja mreže ENSVET doseženih 27,3 GWh prihrankov energije in zmanjšanj emisij CO₂ za 3.713 ton letno.

1.5.2.Sofinanciranje podnebnih programov NVO na podlagi javnega razpisa

V okviru javnega razpisa NVO19 za sofinanciranje podnebnih programov vsebinskih mrež nevladnih organizacij za področji varstva okolja in urejanja prostora izvajanje dveh podnebnih programov poteka skladno s sklenjenimi pogodbami. V februarju 2022 sta bili pregledani in potrjeni poročili o upravičeni porabi drugega predplačila, junija 2022 pa je bilo izplačanih 119.973,75 EUR sredstev za tretje predplačilo (za Ustanovo Umanotera 60.000,00 EUR, za Inštitut za politike prostora 59.973,75 EUR). V mesecu juniju sta bili pregledani in potrjeni drugi vmesni poročili ter na njuni podlagi dne 12. 7. 2022 tudi izplačani izkazani upravičeni stroški v skupnem znesku 72.872,25 EUR (za Ustanovo Umanotera 44.239,00 EUR, za Inštitut za politike prostora 28.633,25 EUR).

1.5.3.Podpora različnih komunikacijskih aktivnosti (projektov in dogodkov) NVO in drugih subjektov.

Poleg tega so bile z namenom promocije Eko sklada sklenjene partnerske pogodbe za naslednje projekte:

- Okoljsko srečanje 2022 (Finance),
- Vodni dnevi 2022 (Slovensko društvo za zaščito voda),
- raziskava REUS 2022 (Informa Echo).

1.5.4.Oglaševanje storitev Eko sklada in redno komuniciranje z javnostmi

Komunikacijske aktivnosti različnih subjektov je Eko sklad podpiral tudi z obveščanjem javnosti preko komunikacijskih kanalov Eko sklada (Facebook, Instagram, LinkedIn, spletna stran). V letu 2022 so bili na spletni strani Eko sklada med drugim objavljeni prispevki energetskih svetovalcev, novice na temo projektov, ki jih je podprl Eko sklad in redna aktualna obvestila vlagateljem o stanju vlog in izplačilih nepovratnih sredstev. Dodana je bila možnost oddaje e-vlog za nekatere javne pozive.

S predstavitvijo Eko sklada in mreže ENSVET so bili uslužbenci Eko sklada prisotni tudi na številnih dogodkih. Informacije o Eko skladu in mreži ENSVET so bile tako predstavljene na različnih državnih, regionalnih ali lokalnih posvetih in več izvedenih delavnicah, namenjenih različnim ciljnim javnostim, kjer je bilo predstavljeno delovanje Eko sklada in možnosti pridobitve tako ugodnih kreditov za različne okoljske naložbe kot tudi nepovratnih finančnih spodbud za različne ukrepe učinkovite rabe energije in rabe obnovljivih virov energije.

Poleg tega so bili prejeti in pripravljeni odgovori na številna vprašanja medijev ter vprašanja javnosti. Predstavniki Eko sklada so sodelovali še v številnih prispevkih na radijskih in televizijskih kanalih.

1.5.5.Ukrepi za zmanjševanje energetske revščine

Na področju zmanjševanja energetske revščine Eko sklad izvaja ukrepe, ki so namenjeni socialno šibkim občanom. Že od leta 2010 so v okviru energetske prenove večstanovanjskih stavb prejemniki denarne socialne pomoči ali varstvenega dodatka upravičeni do 100 % subvencije za njihov delež investicije v

okviru celotne investicije bloka. Gre za investicije v toplotno izolacijo fasade, toplotno izolacijo strehe ali stropa proti neogrevanemu prostoru, optimizacijo sistema ogrevanja in zamenjavo starih kurilnih naprav v skupnih kotlovnica.

Poleg omenjenih pozivov Eko sklad že od leta 2014 izvaja projekt ZERO (Zmanjševanje Energetske Revščine Občanov), ki je namenjen občanom, ki so prejemniki redne ali izredne denarne pomoči in/ali varstvenega dodatka. Projekt ZERO pod okriljem Eko sklada izvajajo energetske svetovalci v okviru javne mreže ENSVET, ki obišejo občane na njihovih domovih.

V letu 2019 je Eko sklad pričel z izvajanjem programa »Subvencioniranje ukrepov URE v 500 gospodinjstvih z nizkimi prihodki za reševanje energetske revščine - Program ZERO500«, ki se izvaja v okviru Operativnega programa evropske kohezijske politike za obdobje 2014-2020. Sredstva so namenjena investicijam v ukrepe učinkovite rabe energije na eno- ali dvostanovanjskih stavbah (npr. za zamenjavo fasade, vgradnjo energetske učinkovitih oken, izolacije strehe, vgraditev prezračevanje itd.) v gospodinjstvih z nizkimi prihodki.

Projekt ZERO (zmanjševanje energetske revščine občanov)

V projektu ZERO občanom, ki se prijavijo za brezplačen obisk na domu, energetske svetovalci predajo paket materialov in naprav za zmanjševanje porabe energije in vode ter jim pripravijo poročilo z nasveti o racionalni rabi energije in vode.

V okviru projekta ZERO je bilo že v letu 2017 vzpostavljeno aktivno sodelovanje s Centri za socialno delo (CSD) in konec leta 2017 izdelan promocijski material, ki se je v letu 2019 delno prenovil in ažuriral ter se še naprej distribuira preko različnih deležnikov v dejavnosti zmanjševanja energetske revščine občanov, kot so Slovenska filantropija, Karitas, RK Slovenije, Stanovanjski sklad RS, Javni stanovanjski sklad MOL, ZDUS, nekateri upravniki in društvo Odnos. Za promocijo ukrepov zmanjševanja energetske revščine je bilo že v letu 2020 opravljenih več posvetov, kar je opisano v poglavju program ZERO500. Okrepljeno sodelovanje z vsemi CSD-ji in objava prvega javnega poziva ZERO500 sta prinesla pozitiven odziv in precejšen porast števila prijav občanov za obisk energetskega svetovalca na domu v drugi polovici leta 2020. Še pomembnejši pa je vpliv drugačnega pristopa Eko sklada do deležnikov pri aktivnosti zmanjševanja energetske revščine, ki smo ga uvedli ob odprtju javnega poziva ZERO 500 2 aprila 2021. Posveti za strokovne delavce CSD in nekatere humanitarne organizacije so bili izvedeni zelo intenzivno, v zelo kratkem času in celostno, torej tako, da so bili ekipno predstavljeni vsi ukrepi, ki jih Eko sklad izvaja na področju zmanjševanja energetske revščine. Učinek takega pristopa je bil izjemen - ne samo, da smo udeležence informirali o vsem, ampak smo jih hkrati motivirali in opolnomočili za sodelovanje z Eko skladom. Povečana angažiranost navedenih deležnikov se je hitro poznala v skokovitem porastu števila prejetih prijav in števila prejetih vlog tako na program ZERO 500 2 kot tudi na javni poziv za zamenjavo kurilnih naprav.

V letu 2022 je bilo prejetih 221 prijavnic (od teh 1/2 prijavnic, ki so jih poslali občani sami ali CSD-ji v njihovem imenu in 1/2 v okviru programa ZERO500), izvršenih je bilo 225 obiskov od tega 75 obiskov za leto 2021, 4 občani so odstopili od obiska, 14 občanov pa zaradi neizpolnenih pogojev do obiska ni bilo upravičenih., 53 prijavljenim občanom in/ali kandidatom pa je bilo poslano obvestilo, da jih bo v kratkem obiskal energetske svetovalec in izvedel brezplačno svetovanje z izročitvijo paketa naprav za varčevanje z energijo in vodo. Podatki so razvidni iz spodnje tabele.

Po Pogodbi št. 2550-20-311010 in aneksov k Pogodbi o izvajanju ukrepov na podlagi Programa porabe sredstev Sklada za podnebne spremembe v obdobju 2020-2023 za leta od 2020 do 2023, kjer je po Pogodbi predvideno 284.864,69 € sredstev, smo za projekt ZERO porabili (nabava materiala za paket, obisk

svetovalca na domu in ostale stroške) **170.457,51 €**, preostane do zaključka projekta še **114.407,18 €** porabe sredstev.

V okviru projekta ZERO je bilo že v letu 2021 vzpostavljeno poglobljeno in aktivno sodelovanje s Centri za socialno delo (CSD), kar se je nadaljevalo tudi v letu 2022. Enako velja tudi za nekatere druge deležnike na področju energetske revščine, med njimi izpostavljamo društvo za socialno vključenost Mozaik iz Murske Sobote, ki je izrazito prizadevno na imenovanem področju. Med aktivnimi enotami CSD velja izpostaviti enote iz Radelj na Koroškem, Murske Sobote, Zagorja in Piran – Portoroža, ki prav tako kot društvo Mozaik neutrudno informirajo in spodbujajo občane v svojih regijah k prijavam tako za ZERO obisk in paket, kot za kandidaturo na program ZERO500, ter za zamenjavo stare kurilne naprave za kurilno napravo na lesno biomaso.

Tabela 12: Podatki o številu prijavitelj in obiskih občanov v okviru projekta ZERO

leto	število prejetih prijavitelj	število izvršenih obiskov	število odstopov
2017	144	104	24
2018	243	224	12
2019	238	195	11
2020	336	180	2
2021	481	360	8
2022	221	225	4

Program ZERO500 (evropska kohezijska politika)

Eko sklad je nadaljeval z izvajanjem »Programa ZERO500«, kjer so bile aktivnosti vezane predvsem na obravnavo vlog, sklepanje tripartitnih pogodb, koordinacijo izvedbe ukrepov pri izbranih socialno šibkih občanah ter aktivnosti vezane na poročanje in črpanje sredstev.

Od predvidenih 100 projektov v okviru pilotnega javnega poziva, ki se je 31. 12. 2022 zaključil, je bilo v letu 2021 in 2022 izvedenih 98 projektov (skupaj 155 ukrepov). V okviru 2. javnega poziva, ki se je marca 2022 zaprl, je prispelo 582 vlog. Do konca leta 2022 je bilo 320-im vlagateljem izdana Odločba o dodelitvi pravice do nepovratne finančne spodbude ter sklenjenih 392 tristranskih pogodb v višini 3,52 mio EUR. Na 2. javnem pozivu, kjer so upravičeni stroški za izvedbo ukrepov do julija 2023, je bilo izvedenih 187 projektov.

Zaradi možnosti dodelitve spodbude na 2. javnem pozivu do 15.000 EUR za izvedbo ukrepa toplotna izolacije strehe, skupaj z zamenjavo strešne kritine, je bil le-ta najpogosteje izveden ukrep. Sledi vgradnja energijsko učinkovitih oken in/ali vhodnih vrat ter izvedba fasade, v manjšem številu pa se je izvedel ukrep vgradnja lokalnega prezračevanja ter zamenjava neučinkovitega sistema priprave tople vode z grelnikom vode s toplotno črpalko ali s sprejemniki sončne energije.

Izvedene so bile tudi ostale aktivnosti, predvidene v Programu ZERO500. Predvsem je bil poudarek na aktivnostih informiranja in obveščanja javnosti, v okviru katerih je nastal promocijski video, ki naslavlja problem energetske revščine. Prav tako se je nadaljevalo mreženje z različnimi institucijami, kjer je Eko

sklad aktivno sodeloval v okviru projekta Preučitev in strokovne podlage za razvoj ukrepov za boj proti energetske revščine, ki ga je izvajal IJS.

V proračunu RS je bilo za leto 2022 načrtovanih 2,65 mio EUR, od tega realiziranih 2,58 mio EUR. Za izvedbo ukrepov je bilo izvajalcem izplačanih 2.47 mio EUR. Zaradi ne izstavljenih zahtevkov za povračilo stroškov plač zaposlenih in ostalih stroškov upravljanja programa je bilo v letu 2022 prejetih zgolj 51.424 EUR ter 66.885 EUR za stroške investicijskega inženiringa (to so stroški energetskih svetovalcev, ki so vključeni v izvajanje programa).

1.6. Projekt LIFE IP Care4Climate

Eko sklad od leta 2019 sodeluje v projektu LIFE IP Care4Climate (LIFE17 IPC/SI/000007, LIFE C4C). LIFE C4C je osemletni celostni projekt, ki z ozaveščanjem, izobraževanjem in usposabljanjem ključnih deležnikov spodbuja izvajanje ukrepov, s čimer bo Slovenija učinkoviteje dosegla cilj zmanjšati emisije toplogrednih plinov (TGP) do leta 2030 oziroma hitrejši prehod v nizkoogljično družbo. Projekt je sofinanciran s sredstvi evropskega programa LIFE, s sredstvi SPS in sredstvi partnerjev projekta. Eko sklad je projektni partner v okviru akcij C6.3. »A pilot project of multi-apartment building deep energy renovation by using new financial instruments« (pilotni projekt celovite obnove večstanovanjske stavbe z uporabo novih finančnih instrumentov) in C6.4. »Development of instruments for promoting energy efficiency and renewable energy sources in SMEs and industry« (razvoj instrumentov za spodbujanje energijske učinkovitosti in rabe obnovljivih virov energije v malih in srednje velikih podjetjih ter industriji). V letu 2022 je bil na vsaki akciji angažiran po en uslužbenec Eko sklada kot projektna zaposlitev.

Med drugim sta bila v okviru projekta v letu 2022 ponovno (v mesecu februarju) objavljena dva pilotna javna razpisa, namenjena testiranju novih načinov financiranja celovitih prenov večstanovanjskih stavb – kredita v breme rezervnega sklada in energetskega pogodbeništvu. V letu 2021 na pilotna razpisa ni prispela nobena ustrezna prijava. V letu 2022 sta bila tako objavljena nova pilotna razpisa s spremenjenimi pogoji. S pilotnima razpisa je Eko sklad tudi prvič eksplicitno naslovil vprašanje statične sanacije oz. protipotresne utrditve večstanovanjskih stavb. Eko sklad je v letu 2022 v okviru projekta nadaljeval promocijo pilotnih razpisov. Razpisa sta bila odprta do konca meseca oktobra 2022, kjer pa ponovno ni bilo nobene ustrezne prijave. V pripravi sta nova razpisa s prenovljenimi tehničnimi in vsebinskimi pogoji.

1.7. Poročilo o ekoloških rezervacijah po Zakonu o porabi sredstev dolgoročnih rezervacij za ekološko sanacijo (Uradni list RS, št. 59/01 in 80/04 – ZUARLPP)

V letu 2022 se je zaključil stečaj družbe KIK d. d., Kamnik - v stečaju. Sredstva v višini 690.475 EUR, poplačana iz stečajne mase se bodo skladno z določbami ZPDRES lahko vpisala v namensko premoženje Eko sklada.

Plačilo podjetja Primorje d. d. - v stečaju v znesku 2.286.989 EUR s pripadajočimi zamudnimi obrestmi v višini 459.538 EUR (skupaj 2.746.527 EUR) se je na podlagi Sklepa Vlade št. 47602-16/2022/3 z dne 30. 5. 2022 vpisalo v namensko premoženje in kapital Eko sklada, kar se je vpisalo v sodni register. Isti sklep določa, da se ta sredstva lahko porabijo izključno za namene sanacije kamnoloma Griže skladno z določbami predpisov o okolju in rudarstvu. Z odločbo Ministrstva za okolje in prostor št. 35405-86/2022-2550 z dne 7. 11. 2022 se je potrdil Program ekološke sanacije kamnoloma Griže, ki ga je septembra 2022 pripravila družba VOC Ekologija d. o. o. ter je bilo odločeno, da se predhodno navedena namenska sredstva lahko porabijo izključno za poplačilo stroškov sanacije kamnoloma Griže v skladu s tem programom.

1.8. Rudarski sklad

Zakon o rudarstvu (Uradni list RS, št. 14/14 – uradno prečiščeno besedilo in 61/17 – GZ; v nadaljnjem besedilu: ZRud-1) in Uredba o rudarski koncesnini in sredstvih za sanacijo (Uradni list RS, št. 91/11 in 57/13) sta Eko sklad zadolžila za zbiranje, upravljanje in namensko porabo sredstev za sanacijo rudarskih pridobivalnih prostorov, ki jih na podlagi koncesijskih pogodb vplačujejo uporabniki rudarskih pridobivalnih prostorov.

V letu 2022 je bilo v zvezi z odmero plačila rudarske sanacnine na podračun Eko sklada vplačanih 668.971 EUR sredstev. V ta znesek vplačil je vključen tudi znesek 60.060 EUR, ki je bil Eko skladu prenakazana kot prihodek za upravljanje z rezerviranimi sredstvi za sanacijo.

1.9. Izvajanje kadrovske politike

Poleg nalog Eko sklada, ki jih določata ZVO-1 in kasneje ZVO-2, predstavlja dodaten obseg dela Eko sklada izvajanje nalog na podlagi pooblastila ministra, pristojnega za okolje, v okviru vsakokrat veljavnega programa porabe sredstev SPS. Poleg tega so pristojnosti Eko sklada določene na podlagi ZURE (prej EZ-1) in Uredbe, kot so zbiranje prispevkov na rabo energije za povečanje energetske učinkovitosti in finančnih sredstev zavezancev za doseganje prihrankov energije pri končnih odjemalcih, ki teh prihrankov ne dosegajo v okviru izvajanja lastnih ukrepov, ter zagotavljanje brezplačnega energetskega svetovanja v okviru mreže ENSVET.

V zbirnem kadrovskem načrtu Ministrstva za okolje in prostor za leto 2021 in 2022 je bilo na Eko skladu določenih 48 zaposlitev in dodatno še 2 zaposlitvi za obdobje od 1. 10. 2021 do 31. 12. 2022.

Konec leta 2022 je bilo na Eko skladu zaposlenih 50 javnih uslužbencev na delovnih mestih, ki se štejejo v zbirni kadrovski načrt Ministrstva za okolje in prostor. Dodatno so bili 4 javni uslužbenci zaposleni na projektih ZERO500 in LIFE C4Cter 2 javna uslužbenca za določen čas iz razloga nadomeščanja začasno odsotnih zaposlenih na podlagi predpisov, ki urejajo starševsko varstvo, vse te zaposlitve pa se ne štejejo v izvajanje kadrovskega načrta skladno s četrnim odstavkom 4. člena ter 2. alinejo tretjega odstavka 3. člena Uredba o načinu priprave kadrovskih načrtov posrednih uporabnikov proračuna in metodologiji spremljanja njihovega izvajanja za leti 2022 in 2023 (Uradni list RS, št. 203/21 in 162/22).

V letu 2021 je bilo na Eko skladu 60 povprečno zaposlenih delavcev.

Tabela 14: Število zaposlenih po virih financiranja

Vir financiranja	Realizirano število zaposlenih na dan 31. 12. 2021	Realizirano število zaposlenih na dan 31. 12. 2022	Predvideno število zaposlenih na dan 31. 12. 2023
1. Državni proračun	15	15	23
2. Proračun občin	-	-	-
3. ZZZS in ZPIZ	-	-	-
4. Sredstva EU, vključno s sredstvi sofinanciranja iz državnega proračuna	5	6	4
5. Sredstva od prodaje blaga in storitev na trgu	-	-	-
6. Druga javna sredstva za opravljanje javne službe (npr. takse, pristojbine, koncesnine, RTV-prispevek)	25	22	24
7. Nejavna sredstva za opravljanje javne službe	14	13	13
8. Sredstva za financiranje javnih del	-	-	-
9. Namenska sredstva, iz katerih se v celoti zagotavlja financiranje stroškov dela zaposlenih	-	-	-
Skupno število vseh zaposlenih	59	56	64

V letu 2022 je bilo predvideno nadurno delo, kot eden od možnih ukrepov za zmanjševanje zaostankov pri obdelavi vlog za pridobitev nepovratnih sredstev ter zaradi vzpostavitve novega informacijskega sistema in je bilo tudi realizirano. Zaradi povečanega obsega dela se je zaposlovalo za določen čas.

Večina uslužbencev Eko sklada se je udeleževala različnih dogodkov z izobraževalnimi vsebinami, ki so neposredno povezane z njihovim delovnim področjem, pa tudi dogodkov drugih vsebin, in sicer glede na potrebe po dodatnem strokovnem izobraževanju, izpopolnjevanju in usposabljanju, ki je v interesu Eko sklada. Uslužbenci Eko sklada so se udeležili 36 različnih izobraževanj, za katera je bilo porabljenih 17.861,51 EUR, udeleževali pa so se tudi brezplačnih izobraževanj in dogodkov v okviru s strani Eko sklada sofinanciranih promocijskih projektov.

Zakonodaja zavezuje Eko sklad, da planira in nameni sredstva za varstvo zaposlenih pri delu, saj zdrave navade zaposlenih vplivajo na boljše zdravje in s tem boljše delo; manjše število napak in manj bolniških odsotnosti. V letu 2022 so se na Eko skladu za promocijo zdravja izvajale naslednje dejavnosti:

- skupinski pohodi na Rožnik;
- nakup programa za zaposlene za gibanje (npr. aktivni odmori);
- team building;

- delavnice, izobraževanja, seminarji na temo promocije zdravja na delovnem mestu;
- zdrava prehrana na delovnem mestu (košarica sadja);
- ozaveščanje Zelene pisarne Eko sklada o trajnostnem načinu življenja;
- nakup ergonomске opreme (ergonomске miške, stoli)..

V letu 2022 je bil sprejet načrt promocije zdravja pri delu za zaposlene Eko sklada, ki se je realiziral v celoti. Izvedena je bila anketa o zadovoljstvu zaposlenih na delovnem mestu, vključno s preverjanjem zadovoljstva z aktivnostmi za promocijo zdravja na delovnem mestu.

1.10. Načrt dejavnosti za podporo poslovanju

Eko sklad nadaljuje z delom na prenovi posameznih delov informacijskega sistema. Spletna aplikacija za vnos, zajem in obdelavo vlog Atena se je konec leta 2021 pričela uporabljati za obdelavo javnega poziva 93SUB-SO21 za naprave za samooskrbo z električno energijo. Z začetkom leta 2022 je Ekosklad zaključil z nastavitvami vseh potrebnih parametrov tega poziva v produkcijskem okolju. Zaradi dodatnih zahtev je bilo izvedeno več sprememb skupnih in posebnih modulov sistema, izvedena je bila tudi optimizacija poslovnega procesa obdelave vloge v aplikaciji, saj je bil to prvi poziv, ki se obdeluje v novem sistemu. Z namenom, da obdelovalcem in drugim uporabnikom sistema olajšamo delo in da še povečamo produktivnost pri obdelavi vlog, je bilo implementiranih 14 pomožnih modulov za naslednja področja oz. dele sistema: modul za avtomatsko preverjanje podatkov, modul za pripravo dokumentov, modul za opozorila, modul za upravljanje z obrazci, modul za izplačila, modul za procesiranje naložb. Razvit je bil tudi modul za prevzem elektronskih vlog s portala Eko sklada, da so se podatki iz vnesenih vlog samodejno prevzeli v Ateno. Posodobljen je bil tudi celoten sistem za upravljanje s pravicami uporabnikov in nadgrajen modul za izdelavo revizijske sledi. Za zagotavljanje čim višje razpoložljivosti aplikacije je bilo izdelano več kontrol za preverjanje pravilnosti in učinkovitosti delovanja sistema, vključno z administratorskim pogledom na celotno stanje sistema in delovanjem zunanjih servisov. Za administracijski modul je bilo razvito tudi orodje za upravljanje z uporabniki in modul za pošiljanje opozoril uporabnikom. Izvedena je bila tudi nadgradnja vseh sistemskih knjižnic, ki jih uporablja Atena, dodatno je bila prilagojena nastavev bazne in strežniške infrastrukture. V skladu z načrtom se na ATENI ob objavah novih javnih pozivov ustrezno konfigurira, pripravi, vzpostavi in uvede obdelava vlog za te pozive. Na ta način so bili vključeni javni pozivi za subvencije 99SUB-OB22, 100SUB-LS22, 101SUB-EVPO22 in 104SUB-SO22, v pripravi pa sta še javna poziva 102SUB-OPN22, 103SUB-SOG22. Vzporedno z vzpostavitvijo obdelave vlog na produkcijskem okolju je Eko sklad razvijal še dodatne module, ki so bili potrebni zaradi novih ali spremenjenih zahtev novih javnih pozivov ali zaradi optimizacije procesov obdelave vloge. Izvajal je tudi testiranje novih funkcionalnosti modulov, postopkov obdelave, zmogljivosti sistema, združljivosti uporabljenih programskih komponent in varnostno testiranje. Na osnovi rezultatov testiranja so bili izvedeni korektivni in korekcijski ukrepi v aplikaciji.

Na področju Access aplikacij za obdelavo vlog so bili v obdelavo vključeni novi javni pozivi 89SUB, 90SUB, 91SUB, 92SUB in 94SUB ter prilagojeni vsi potrebni vzorci izhodnih dokumentov. Izvedene so bile tudi spremembe v programski kodi aplikacije, da se kontrola in izračuni izvajajo po zahtevah novih pozivov. Dodatno so bile izdelane nove različice vzorcev izhodnih dokumentov, ki se uporabljajo pri vlogah, ki so bile vložene po sprejemu ZVO-2 13.5.2022. Za te potrebe je bila izvedena tudi potrebna nadgradnja aplikacije za subvencije.

Eko sklad je nadgradil tudi spletne aplikacije za vnos e-vlog na portalu Eko sklada z možnostjo oddaje e-vlog in potrebnih prilog ter možnostjo kasnejšega dopolnjevanja tako oddanih e-vlog. Do konca leta 2022

je bilo mogoče po novem oddati e-vloge za javni poziv 99SUB po novem letu pa tudi za vse ostale aktivne oddaje e-vlog. Nov način oddaje e-vlog zagotavlja oddajo podatkov in dokumentov po zaščiteneh povezavah kar bistveno izboljšuje varovanje podatkov med prenosom v primerjavi s pošiljanjem podatkov in dokumentov po e-pošti.

Eko sklad je v letu 2022 nadgradil tudi programe za prevzem podatkov iz e-vlog, ki se vnašajo na portalu Eko sklada. Omogočen je bil neposreden prevzem podatkov iz e-vlog v aplikacijo za pozive 71SUB, 74SUB, 84SUB, 93SUB, 99SUB in 67OB22. Redno se izvaja tudi obveščanje uporabnikov o prejemu e-vlog po e-pošti in napotkom za spremljanje dinamike obdelave vlog na portalu.

Eko sklad je v sodelovanju z Ministrstvom za javno upravo pričel z razvojem novih rešitev za oddajo e-vlog na portalih eUprava in SPOT ter centralnim pridobivanjem podatkov iz javnih evidenc – primarnih virov. Nove rešitve bodo omogočale neposredno integracijo sistema za vnos e-vlog s primarnimi viri podatkov prek skupnega gradnika javne uprave – Pladenj, kar bo občutno izboljšalo kvaliteto vhodnih podatkov, sam vnos vlog pa bo usklajen z načinom za vnos drugih vlog državnih organov. Za potrebe prevzema podatkov iz primarnih virov je Eko sklad z začetkom leta 2023 pričel tudi z razvojem vmesnikov do Pladnja in nekaterih dodatnih primarnih virov in vmesnikov za dostop do podatkov iz e-vlog na portalih eUprava in SPOT, ki bo omogočal tudi vročanje dokumentov in obveščanje uporabnikov ob spremembah statusov obdelave e-vlog.

V letu 2022 so bile v spletni aplikaciji Kronos, za poročanje Banki Slovenije o kreditiranju, testirane in zaključene vse ključne funkcionalnosti, aplikacija deluje v produkcijskem okolju. S samim delovanjem aplikacije ni bilo tehničnih težav, vsebinske težave pa se sproti razrešujejo z banko, ki za Eko sklad opravlja storitve na tem področju.

Eko sklad je v 2022 podaljšal licence, ki se uporabljajo v okviru sistema za upravljanje z dokumenti SPIS in sicer IMIS/ARC, IMIS View, IMIS Scan in IMIS/SC v znesku 19.075 EUR z DDV ter licence HCL Domino Complete Collaboration in HCL Domino Volt za 100 uporabnikov v skupnem znesku 9.867,36 EUR z DDV. Nabavil je tudi licence za programsko opremo Microsoft in sicer 2 x SQL Server Standard, 2 x Visual Studio Pro, 4 x Windows Server Standard, 18 x Windows Server Datacenter, 1 x Exchange Server Standard, 120 x Exchange Server CAL v skupnem znesku 30.404 EUR z DDV in licence sistema za varnostno kopiranje podatkov Veeam v znesku 6.902 EUR z DDV. Podaljšane so bile tudi licence tudi za paket orodij Microsoft Office Pro za 80 uporabnikov v znesku 18.056 EUR. Za potrebe inventure je bil nabavljena tudi strojna in programska oprema za skeniranje, evidentiranje in tiskanje črtnih kod v znesku 1.031 EUR z DDV.

Eko sklad je v novembru 2022 izvedel javno naročilo za nabavo računalniške opreme, in sicer 15 namiznih računalnikov, 2 prenosna računalnika in 36 monitorjev v skupnem znesku 18.311 EUR z DDV. Vsa računalniška oprema iz javnega razpisa je bila v letu 2022 tudi dobavljena.

1.11. Aktivnosti za zmanjševanje zamud pri obdelavi vlog

Vloge, ki jih Eko sklad prejme na aktualne javne pozive, se obravnavajo po vrstnem redu prispetja v enem do treh mesecev, kar pa ne velja za javne pozive za energetska obnova stavb občanov, za sončne elektrarne in za gradnjo SNES, kjer vlagatelji na pregled vloge čakajo od 7 do 10 mesecev. Čakalne dobe se večajo že od leta 2017, ključni razlog podaljšanja časa obravnave vlog je ogromen priliv vlog, čemur ni sledilo število zaposlenih zaradi omejitev kadrovskega načrta:

	Št. vlog subv+krediti	rast, v %
2016	8.901	
2017	13.910	56,3
2018	20.330	46,2
2019	20.969	3,1
2020	25.036	19,4
2021	34.001	35,8
2022	38.285	12,6

Eko sklad je od leta 2019 za zmanjšanje zamud pri obdelavi vlog izvedel naslednje aktivnosti:

- poenostavitev postopka obdelave vlog,
- nova shema pomoči de-minimis,
- nova spletna stran,
- izboljšanje delovanja mreže ENSVET,
- posodobitev informacijskega sistema: posodobitev obstoječe aplikacije, priprava nove aplikacije Atena in nadgradnja strojne opreme,
- delovne sobote/povečan obseg dela/sodelovanje z zunanjimi izvajalci.

S strani Eko sklada je bil pripravljen predlog sprememb Zakona o varstvu okolja, ki dodatno poenostavlja postopek obravnave vlog - določa smiselno uporabo ZUP, kar poenostavlja vročanje, pošiljanje pozivov, podpisovanje odločb, omogočen je dostop do baz podatkov drugih institucij ter dokazno breme prelaga na vlagatelja ter še nekaj drugih določil, zaradi katerih bo zmanjšan obseg tožb. ZVO-2 je bilo sprejet dne 16.3.2022 in objavljen v Ur. l. RS, št. 44/22 z dne 29.3.2022, veljati pa je začel 13. 4. 2022.

Da so bili ukrepi učinkoviti, kažejo podatki v tabeli 16, kjer je prikazano število izdanih odločb oziroma število obdelanih vlog na letni ravni (tako za nepovratna sredstva kot kredite) in število dovoljenih zaposlitev, ki jih ima Eko sklad v skladu z Zbirnim kadrovskim načrtom vsako leto. Število obdelanih vlog se je v letu 2019 in v letu 2021 povečalo za okrog 20% (letu 2020 je bilo izjemno zaradi odsotnosti zaposlenih zaradi višje sile), še posebej pa na izboljšanje kaže kazalec število vlog/odločb na zaposlenega, ki se je izrazito povečal (podvojil) v letu 2022.

Tabela 16: Število izdanih odločb na zaposlenega

	Št. izdanih odločb	rast	ZKN- št. zaposlitev	št. odločb/zap
2011	7.544		40	189
2012	15.823	2,10	40	396
2013	14.727	0,93	40	368
2014	9.878	0,67	39	253
2015	8.451	0,86	39	217
2016	10.023	1,19	39	257
2017	10.407	1,04	44	237
2018	16.131	1,55	44	367
2019	19.257	1,19	52	370
2020	20.728	1,08	48	432
2021	24.707	1,19	48	515
2022	48.674	1,97	50	973

1.12. Realizacija finančnega načrta Eko sklada za leto 2022

V tekstu so zneski zapisani v dveh oblikah: Številke, ki jih želimo poudariti, so napisane v EUR. Kadar primerjamo in razlagamo realizacijo leta 2022 v primerjavi s finančnim načrtom 2022, so zneski zapisani z enoto tisoč EUR ali z enoto mio EUR.

1.12.1. Izkaz prihodkov in odhodkov

Skupni prihodki Eko sklada v letu 2022 so bili za 8,6 % nižji od predvidenih v finančnem načrtu za leto 2022.

Tabela 17: Primerjava realizacije prihodkov 2022 s finančnim načrtom 2022

	Realizacija 2022	FN 2022	2022 / FN 2022
v EUR			
SKUPAJ PRIHODKI	50.469.646	55.190.482	91,4
UDELEŽBA NA DOBIČKU IN DOHODKI OD PREMOŽENJA	2.399.980	1.650.000	145,5
Prihodki iz presežkov prihodkov nad odhodki preteklih let	0	0	0,0
Prihodki od obresti	2.399.980	1.650.000	145,5
Prihodki od premoženja	0	0	0,0
PRIHODKI OD PRODAJE BLAGA IN STORITEV	1.417.815	1.750.000	81,0
DRUGI NEDAVČNI PRIHODKI	45.351.200	50.300.000	90,2
Prejeta sredstva za spodbude študentov na praktičnem delu	0	0	0,0
Nadomestilo za upravljanje s sredstvi za sanacijo	60.060	50.000	0,0
Prihodki od odprave rezervacij za kreditna tveganja	830.991	0	0,0
Drugi nedavčni prihodki po EZ-1	44.460.148	50.250.000	88,5
KAPITALSKI PRIHODKI	125	0	0,0
Prihodki od prodaje opreme	0	0	0,0
Prihodki od prodaje drugih osnovnih sredstev	125	0	0,0
TRANSFERNI PRIHODKI	1.157.595	1.365.482	84,8
Prejeta sredstva iz državnega proračuna	1.024.373	1.130.570	90,6
Prejeta sredstva iz drž. proračuna iz sredstev proračuna EU	133.222	234.912	56,7
Prejeta sredstva iz drž. proračuna iz sredstev proračuna EU iz koh. sklada	118.310	220.000	53,8
Druga prejeta sredstva iz drž. proračuna iz sredstev proračuna EU	14.912	14.912	100,0
PREJETA SREDSTVA IZ EVROPSKE UNIJE	142.931	125.000	114,3
Prejeta sredstev PHARE	142.931	125.000	114,3
Vračila potnih stroškov EK EU	0	0	0,0

Prihodki od premoženja na Eko skladu predstavljajo obrestne prihodke danih kreditov, le-ti so bili zaradi rasti obrestnih mer realizirani za 45,5 % več od predvidenih.

Med prihodke od prodaje blaga in storitev, ki so bili realizirani 81 %, so kot glavna postavka vključeni prihodki za refundacijo stroškov izvajanja programa dodeljevanja nepovratnih finančnih spodbud po ZURE v višini 1.351.154 EUR. V refundaciji stroškov so zajeti stroški plač do 25 zaposlenih, ki delajo na tem programu in sorazmerno pripadajoči materialni stroški ter obrabina osnovnih sredstev.

Drugi nedavčni prihodki so prihodki, namenjeni za realizirana izplačila nepovratnih sredstev po ZURE, in so bili za 9,8 % manjši od predvidenih. Tu so uvrščena še nadomestila za upravljanje s sredstvi za sanacijo na podlagi ZRud-1 v višini 60.060 EUR. Nadomestila za upravljanje s sredstvi za sanacijo vplačujejo koncesionarji na podlagi odločb o odmeri rudarske sanacine. V okviru drugih nedavčnih prihodkov so vključeni še prihodki od odprave rezervacij za kreditna tveganja v višini 830.991 EUR.

Prejeta sredstva iz državnega proračuna so sredstva za stroške izvedbe programa SPS v višini 925.869 EUR. Zahtevki za povrnitev stroškov vključujejo stroške plač do 18 zaposlenih Eko sklada, ki delajo na izvedbi

programa SPS, sorazmerno pripadajoči materialni stroški in sorazmerna obrabnina rabe osnovnih sredstev. V prejeta sredstva iz državnega proračuna so vključena še sredstva za pokrivanje ukrepa zmanjševanja energetske revščine ZERO v višini 73.505 EUR. V letu 2022 je MOP iz sredstev SPS sofinanciral 24.999 EUR izvedbe projekta LIFE C4C.

Prejeta sredstva iz državnega proračuna iz sredstev proračuna Evropske unije iz kohezijskega sklada so realizirana 53,8 % in predstavljajo sredstva za pokrivanje stroškov dela Eko sklada in izvedbe ZERO 500. Eko sklad je prejel 14.912 EUR Evropskih sredstev za izvedbo projekta LIFE C4C.

Prihodki iz naslova predpristopnih sredstev Evropske unije so prihodki iz naslova vračil glavnice in plačanih revalorizacijskih obresti od posojil, danih iz sredstev PHARE; njihova realizacija je bila za 14,3 % višja od planirane.

Skupni odhodki so bili realizirani 11,5 % manjši od načrtovanega zneska.

Tabela 18: Primerjava realizacije plač in drugih izdatkov zaposlenih in prispevkov delodajalcev s finančnim načrtom

	Realizacija 2022	Finančni načrt 2022	2022 / FN 2022	Razlika 2022 / FN 2022
	v EUR			
PLAČE IN DRUGI IZDATKI ZAPOSLENIM	1.691.614	1.813.600	93,3	-121.986
Plače in dodatki	1.392.732	1.495.000	93,2	-102.268
Regres za letni dopust	81.426	65.100	125,1	16.326
Povračila in nadomestila	108.952	110.000	99,0	-1.048
Sredstva za delovno uspešnost	57.113	57.000	100,2	113
Sredstva za nadurno delo	35.814	60.000	59,7	-24.186
Drugi izdatki zaposlenim	15.577	26.500	58,8	-10.923
PRISPEVKI DELODAJALCEV ZA SOCIALNO VARNOST	264.398	284.080	93,1	-19.682
Prispevek za pok. in inva. zavarovanje	129.702	141.000	92,0	-11.298
Prispevek za zdravstveno zavarovanje	106.291	115.000	92,4	-8.709
Prispevek za zaposlovanje	1.554	1.520	102,2	34
Prispevek za starševsko varstvo	1.491	1.560	95,6	-69
Premije ZKDPZJU	25.360	25.000	101,4	360

Odhodki za plače in drugi izdatki zaposlenim v letu 2022 so bili za 6,7 % oziroma za 121,9 tisoč EUR nižji od načrtovanih. Izplačane plače in dodatki so bili manjši za 102,3 tisoč EUR predvsem zaradi fluktuacije zaposlenih tekom leta in upokojitve sodelavke. Konec leta 2022 je bil narejen poračun regresa, zato je realizacije 15,3 tisoč EUR večja od predvidene. Kljub možnosti za nadurno delo je bilo opravljenih manj ur, kot je bilo predvideno.

Tabela 19: Primerjava realizacije materialnih stroškov s finančnim načrtom

	Realizacija 2022	Finančni načrt 2022	2022 / FN 2022	Razlika 2022/ FN 2022
v EUR				
IZDATKI ZA BLAGO IN STORITVE	2.349.798	2.918.031	80,5	-568.233
Pisarniški in splošni material in storitve	768.054	950.550	80,8	-182.496
Posebni material in storitve	0	0	0,0	0
Energija, voda, kom. storitve in komunikac.	298.348	268.580	111,1	29.768
Prevozni stroški in storitve	2.804	3.410	82,2	-606
Izdatki za službena potovanja	2.818	2.500	112,7	318
Tekoče vzdrževanje	68.687	65.900	104,2	2.787
Poslovne najemnine in zakupnine	285.924	287.991	99,3	-2.067
Drugi operativni odhodki	923.163	1.339.100	68,9	-415.937

Izdatki za blago in storitve so bili realizirani v višini 2.349.798 EUR, kar predstavlja 80,5 % realizacijo oziroma 568,2 tisoč EUR manj, kot je bilo predvideno.

Stroški za pisarniški in splošni material ter storitve so realizirani 80,8 % oziroma za 182,4 tisoč EUR manjši, kot je bilo predvideno. Največji razkorak med planom in realizacijo (manjše za 106 tisoč EUR) je na razvojnih računalniških storitvah, kjer se dela zaradi različnih razlogov premikajo v naslednje leto. Bolj podrobna obrazložitev je v poglavju Načrt dejavnosti za podporo poslovanju. Manjša realizacija je bila na svetovalnih storitvah (manjša za 65 tisoč EUR). Izvedba je premaknjena v prihodnje leto (strokovna pomoč pri obdelavi vlog za nepovratne finančne spodbude, zunanji nadzor pri ZERO500). Manj je bilo tudi stroškov oglaševanja in ostalega (skupaj 11 tisoč EUR manj).

Odstopanje v višini 29,8 tisoč EUR na kontu Energija, voda, kom. storitve in komunikacije je posledica velike rasti cen energentov in poštних storitev.

Za 415 tisoč EUR manj oziroma 68,9 % je bila realizacija v letu 2022 na drugih operativnih odhodkih. Izplačila svetovalcem ENSVET so bila realizirana v višini 718.318 EUR (241 tisoč manj od predvidenega zneska), prav tako ni bilo izvedenega dodatnega izobraževanja za nove svetovalce (88 tisoč EUR manj). Manj je bilo stroškov s sejmi (9 tisoč EUR manj), izobraževanja zaposlenih (18 tisoč EUR manj), sodnih stroškov, storitev odvetnikov in notarjev (36 tisoč EUR manj), plačila bančnih storitev (10 tisoč EUR) manj ter ostalega (13 tisoč EUR manj).

Plačila obresti v tujino so bila realizirana v 98,5 %. Dodatne rezervacije za kreditna tveganja niso bile predvidene. (Podpoglavje *Rezervni sklad*).

Realizacija tekočih transferjev za izplačilo dodeljenih nepovratnih finančnih spodbud je bila v letu 2022 za 5,9 % manjša od načrtovanega zneska izplačil.

Tabela 20: Primerjava realizacije tekočih transferov s finančnim načrtom

	Realizacija 2022	FN 2022	2022 / FN 22	Razlika 2022 / FN 2022
v EUR				
TEKOČI TRANSFERI	38.060.665	40.450.000	94,1	-2.389.335
SUBVENCJE	5.383.857	10.000.000	53,8	-4.616.143
subvencije javnim podjetjem	95.409	0	0,0	95.409
subvencije privatnim podjetjem in zasebnikom	5.288.448	10.000.000	52,9	-4.711.552
TRANSFERI POSAMEZNIKOM IN GOSPODINJSTVOM	32.216.903	30.000.000	107,4	2.216.903
Drugi transferi posameznikov	32.216.903	30.000.000	107,4	2.216.903
TRANSFERI NEPROFITNIM ORGANIZACIJAM IN USTANOVAM	0	0	0,0	0
Tekoči transferi neprofitnim organizacijam in ustanovam	0	0	0,0	0
DRUGI TEKOČI DOMAČI TRANSFERI	459.905	450.000	102,2	9.905
Tekoča plačila drugim izvajalcem javnih služb, ki niso posredni proračunski uporabniki	459.905	450.000	102,2	9.905

Izplačila Borzen d.o.o. na podlagi ZURE so tekla skladno s Programom splošnega informiranja, ozaveščanja in usposabljanja Centra za podpore 2020-2024 in pokrivajo 4. zahtevek iz leta 2021 in tri zahtevke leta 2022.

Tabela 21: Primerjava realizacije investicijskih odhodkov s finančnim načrtom

	Realizacija 2022	Finančni načrt 2022	2022 / FN 2022	Razlika 2022 / FN 2022
INVESTICIJSKI ODHODKI	134.539	221.320	60,8	-86.781
Nakup opreme	134.539	74.820	179,8	59.719
Nakup nematerialnega premoženja	0	146.500	0,0	-146.500

V letu 2022 je imel Eko sklad 60,8 % realizacijo investicijskih odhodkov, od predvidenih 221.320 EUR je bilo porabljenih 134.539 EUR.

Tabela 22: Primerjava realizacije investicijskih transferov s finančnim načrtom

	Realizacija 2022	FN 2022	2022 / FN 22	Razlika 2022 / FN 2022
INVESTICIJSKI TRANSFERI	5.876.271	9.000.000	65,3	-3.123.729
Investicijski transferi občinam	5.795.379	8.000.000	72,4	-2.204.621
Investicijski transferi javnim skladom in agencijam	69.039	1.000.000	6,9	-930.961
Investicijski transferi v državni proračun	2.434	0	0,0	2.434
Investicijski transferi javnim zavodom	9.419	0	0,0	9.419

Investicijski transferi so bili realizirani 65,3 % in predstavljajo izplačila nepovratnih finančnih spodbud proračunskim uporabnikom, predvsem občinam za naložbe v gradnjo skoraj nič-energijskih stavb splošnega družbenega pomena in okolju prijazna električna vozila in avtobuse. Izplačilo upravičencu se izvede po končani naložbi in pregledu zaključne dokumentacije.

Tabela 23: Presežek prihodkov nad odhodki v primerjavi s finančnim načrtom

	Realizacija 2022	FN 2022	2022 / FN 22
SKUPAJ PRIHODKI	50.469.646	55.190.482	91,4
SKUPAJ ODHODKI	48.451.152	54.762.031	88,5
PRESEŽEK PRIHODKOV NAD ODHODKI	2.018.494	428.451	471,1

Presežek prihodkov nad odhodki je bil v letu 2022 večji od načrtovanega; delno zaradi rasti obrestnih mer, delno pa zaradi sprostitve rezervacij za kreditna tveganja v višini 830.991 EUR. Realizirani presežek prihodkov nad odhodki je v letu 2022 znašal 2.018.494 EUR.

1.12.2. Izkaz računa finančnih terjatev in naložb

Tabela 24: Primerjava realizacije finančnih terjatev in naložb s finančnim načrtom

	v EUR		
	2022	FN 2022	2022/ FN 22
PREJETA VRAČILA DANIH POSOJIL IN PRODAJA KAPITALSKIH DELEŽEV	36.948.342	32.300.000	114,4
PREJETA VRAČILA DANIH POSOJIL	36.756.622	32.000.000	114,9
Prejeta vračila danih posojil od posameznikov in zasebnikov	25.258.194	23.000.000	109,8
Prejeta vračila danih posojil - od javnih skladov	0	0	0,0
Prejeta vračila danih posojil od javnih podjetij in družb, ki so v lasti države ali občin	746.012	100.000	746,0
Prejeta vračila danih posojil - od finančnih institucij	0	0	0,0
Prejeta vračila danih posojil - od privatnih podjetij	7.832.787	6.900.000	113,5
Prejeta vračila danih posojil od občin	2.919.629	2.000.000	146,0
PRODAJA KAPITALSKIH DELEŽEV	0	0	0,0
KUPNINE IZ NASLOVA PRIVATIZACIJE	191.720	300.000	63,9
Sredstva kupnin iz naslova privatizacije	191.720	300.000	63,9
DANA POSOJILA IN POVEČANJE KAPITALSKIH DELEŽEV	36.601.276	34.000.000	107,7
DANA POSOJILA	36.601.276	34.000.000	107,7
Dana posojila posameznikom in zasebnikom	29.732.484	29.500.000	100,8
Dana posojila javnim skladom	0	0	0,0
Dana posojila javnim podjetjem, ki so v lasti države ali občin	0	0	0,0
Dana posojila finančnim institucijam	0	0	0,0
Dana posojila privatnim podjetjem	4.940.366	3.500.000	141,2
Dana posojila občinam	1.928.426	1.000.000	192,8
POVEČANJE KAPITALSKIH DELEŽEV IN NALOŽB	0	0	0,0
Povečanje kapitalskih deležev v privatnih podjetjih	0	0	0,0
PORABA SREDSTEV KUPNIN IZ NASLOVA PRIVATIZACIJE	0	0	0,0
PREJETA VRAČILA DANIH POSOJIL MINUS DANA POSOJILA	155.346	-2.000.000	-7,8
PREJETA VRAČILA DANIH POSOJIL IN KUPNINE MINUS DANA POSOJILA IN SPREMEMBE KAPITALSKIH DELEŽEV (IV-V)	347.066	-1.700.000	-20,4

Prejeta vračila danih posojil so 14,4 % večja od načrtovanih vračil in tudi poraba posojil je za 7,7 % večja od načrtovane porabe.

1.12.3. Izkaz računa financiranja

Tabela 25: Primerjava realizacije računa financiranja s finančnim načrtom

	v EUR		
	2022	FN 2022	2022 / FN 22
ZADOLŽEVANJE	0	0	0,0
DOMAČE ZADOLŽEVANJE	0	0	0,0
ZADOLŽEVANJE V TUJINI	0	0	0,0
Najeti krediti pri mednarodnih finančnih institucijah	0	0	0,0
ODPLAČILA DOLGA	5.000.000	5.000.000	100,0
ODPLAČILA DOMAČEGA DOLGA	0	0	0,0
Odplačila kreditov poslovnim bankam	0	0	0,0
ODPLAČILA DOLGA V TUJINO	5.000.000	5.000.000	100,0
Odplačila dolga mednarodnim finančnim institucijam	5.000.000	5.000.000	100,0
NETO ZADOLŽEVANJE (VII. - VIII.)	0	0	0
NETO ODPLAČILO DOLGA (VIII. - VII.)	5.000.000	5.000.000	100,0
POVEČANJE (ZMANJŠANJE) SREDSTEV NA RAČUNIH (III.+VI.+IX.)	-2.634.440	-6.271.549	42,0

Odplačevanje kredita EIB po pogodbi št. 26118 se nadaljuje skladno z amortizacijskim načrtom v višini 5 mio EUR.

1.13. Delovanje sistema notranjega finančnega nadzora

Eko sklad je prenesel celotno funkcijo notranje revizije na zunanje izvajalca, to je podjetje BDO Revizija, d.o.o. Zunanji izvajalec notranje revizije je za delo v Eko skladu pooblastil ustrezno strokovno usposobljeno in izkušeno osebo z nazivom državni notranji revizor.

Notranji revizor na osnovi ocene tveganj in po posvetu z vodstvom Eko sklada pripravlja letne delovne načrte notranje revizije, nato pa jih izpolnjuje v vsebinsko zaokroženih celotah. Opravljanje nalog notranje revizije poteka v skladu z veljavnimi zakoni in predpisi Republike Slovenije, z mednarodnimi revizijskimi standardi in standardi notranjega revidiranja ter s kodeksom poklicne etike notranjih revizorjev in s temeljnimi revizijskimi načeli.

Glede na plan dela notranje revizije za leto 2022 so bili opravljeni naslednji revizijski pregledi področij delovanja Eko sklada:

- Pregled izbranih področij zagotavljanja informacijske varnosti;
- Skladnost izvajanja procesa kreditiranja okoljskih naložb občanov z internimi pravilniki in z veljavno zakonodajo;
- Skladnost izvajanja procesa kreditiranja okoljskih naložb pravnih oseb, s.p. in zasebnikov z internimi pravilniki in z veljavno zakonodajo.

1.1. Zbiranje sredstev za dodeljevanje nepovratnih finančnih spodbud v letu 2022

Sredstva za izvajanje programa Eko sklada iz drugega odstavka 5. člena ZURE (prej 314. člena EZ-1) se zagotavljajo s prispevkom na rabo energije za povečanje energetske učinkovitosti. Prispevek za energetske učinkovitost enakomerno bremeni daljinsko toploto, električno energijo ter trdna, tekoča in plinasta goriva. V letu 2022 je Eko sklad za porabljene energente zavezancem izstavil račune v višini mio 38,2 EUR in zbral 38,2 mio EUR sredstev.

RAČUNOVODSKO POROČILO EKO SKLADA V LETU 2022

Eko sklad je posredni proračunski uporabnik in je registriran kot javni sklad. Vodenje poslovnih knjig in izdelava letnih poročil se pripravlja na podlagi Zakona o računovodstvu (Uradni list RS, št. 23/99, 30/02 – ZJF-C in 114/06 – ZUE; v nadaljnjem besedilu: ZR). Eko sklad je »drugi« proračunski uporabnik, zato prihodke in odhodke spremlja po načelu denarnega toka.

Računovodski izkazi so sestavljeni na podlagi Pravilnika o sestavljanju letnih poročil za proračun, proračunske uporabnike in druge osebe javnega prava (Uradni list RS, št. 115/02 s spremembami in dopolnitvami). Pri vodenju poslovnih knjig so upoštevani še Pravilnik o enotnem kontnem načrtu za proračun, proračunske uporabnike in druge osebe javnega prava (Uradni list RS, št. 112/09 s spremembami in dopolnitvami), Pravilnik o razčlenjevanju in merjenju prihodkov in odhodkov pravnih oseb javnega prava (Uradni list RS, št. 134/03 s spremembami in dopolnitvami) in Pravilnik o načinu in stopnjah odpisa neopredmetenih sredstev in opredmetenih osnovnih sredstev (Uradni list RS, št. 45/05 s spremembami in dopolnitvami).

V tekstu so zneski zapisani v dveh oblikah: Številke, ki jih želimo poudariti, so napisane v EUR. Kadar primerjamo in razlagamo realizacijo leta 2022 v primerjavi s preteklim letom 2021, so zneski zapisani z enoto tisoč EUR ali z enoto mio EUR.

2.1. Računovodski izkazi za leto 2022

Tabela 26: Bilanca stanja

BILANCA STANJA NA DAN 12.2022							v EUR	
		Pojasnilo št.	Stanje na dan 31.12.2022	Stanje na dan 31.12.2021	Finančni načrt 2022	Indeks RE 12.2022 / RE 12.2021	Indeks RE 12.2022 / Fin načrt 2022	
A.	DOLGOROČNA SREDSTVA IN SRED.V UPRAVLJANJU	2.2.1.	144.990.078	131.290.581	158.820.000	110,4	91,3	
00	Neopredmetena dolgoročna sredstva		144.036	143.333	260.000	100,5	55,4	
01	Popravek vrednosti neopredmetenih sredstev		110.194	97.872	120.000	112,6	91,8	
02	Nepremičnine		0	0	0	0,0	0,0	
03	Popravek vrednosti nepremičnin		0	0	0	0,0	0,0	
04	Oprema in druga opredmetena osnovna sred.		839.345	802.839	920.000	104,5	91,2	
05	Popravek vrednosti opreme		679.976	580.956	540.000	117,0	125,9	
06	Dolgoročne finančne naložbe		0	0	0	0,0	0	
07	Dolgoročna dana posojila		144.796.867	131.023.237	158.300.000	110,5	91,5	
08	Dolgoročne terjatve iz poslovanja		0	0	0	0,0	0,0	
09	Terjatve za sredstva dana v upravljanje		0	0	0	0,0	0,0	
B.	KRATKOROČNA SREDSTVA IN AČR	2.2.1.	154.023.568	169.337.326	111.456.098	91,0	138,2	
10	Denarna sredstva v blagajni		0	0	0	0,0	0	
11	Dobroimetja pri bankah		303.080	11.185.137	2.906.098	2,7	10,4	
12	Kratkoročne terjatve do kupcev		0	0	0	0,0	0,0	
13	Dani predujmi in varščine		0	0	0	0,0	0,0	
14	Kratkoročne terjatve do uporabnikov EKN		315.479	1.289.578	1.700.000	24,5	146,8	
15	Kratkoročne finančne naložbe		92.453.182	108.673.387	63.000.000	85,1	62,0	
16	Kratkoročne terjatve iz financiranja		526.900	799.992	850.000	65,9	122,1	
17	Druge kratkoročne terjatve		9.768.784	9.931.161	8.000.000	98,4	144,7	
18	Neplačani odhodki		50.656.143	37.458.071	35.000.000	135,2	144,7	
19	Aktivne časovne razmejitev		0	0	0	0,0	0,0	
	AKTIVA SKUPAJ	2.2.1.	299.013.646	300.627.907	270.276.098	99,5	110,6	
	Aktivni konti izvenbilančne evidence		6.416.266	7.821.991	5.000.000	82,0	128,3	
D.	KRATKOROČNE OBVEZNOSTI IN PČR	2.2.2.	117.509.524	116.208.476	90.287.000	101,1	130,2	
20	Prejeti predujmi in varščine		0	0	0	0,0	0,0	
21	Kratkoročne obveznosti do zaposlenih		155.743	130.504	127.000	119,3	122,6	
22	Kratkoročne obveznosti do dobaviteljev		209.821	234.204	160.000	89,6	131,1	
23	Druge kratkoročne obveznosti		50.191.575	37.094.759	35.000.000	135,3	143,4	
24	Kratkoročne obveznosti do uporabnikov EKN		104.485	131.679	0	79,3	0,0	
25	Kratkoročne obveznosti do financerjev		5.000.000	5.000.000	5.000.000	100,0	100,0	
26	Kratkoročne obveznosti iz financiranja		105.260	0	0	0,0	0,0	
28	Neplačani prihodki		10.526.577	12.017.476	8.000.000	87,6	131,6	
29	Pasivne časovne razmejitev		51.216.063	61.599.854	42.000.000	83,1	121,9	
E	LASTNI VIRI IN DOLGOROČNE OBVEZNOSTI	2.2.2.	181.504.123	184.419.431	179.989.098	98,4	100,8	
90	Splošni sklad		0	0	0	0,0	0,0	
91	Rezervni sklad		6.241.508	9.505.343	10.500.000	65,7	59,4	
92	Dolgoročne pasivne časovne razmejitev		0	0	0	0,0	0,0	
93	Dolgoročne rezervacije		0	0	0	0,0	0,0	
9401	Sklad namenskega premoženja		125.906.940	122.968.692	123.110.066	102	102,3	
9	Ugotovljen poslovni izid		0	0	0	0,0	0,0	
96	Dolgoročne finančne obveznosti		35.500.000	40.500.000	35.500.000	88	100,0	
97	Druge dolgoročne obveznosti		4.518.989	4.053.005	4.500.000	111	100,4	
980	Obveznosti za sredstva, prejeta v upravljanje		193.210	267.344	520.000	72	37,2	
981	Obveznosti za dolgoročne finančne naložbe		0	0	0	0,0	0,0	
985	Presežek prihodkov nad odhodki - nerazporejen		9.143.476	7.125.047	5.859.032	128	156,1	
	PASIVA SKUPAJ	2.2.2.	299.013.647	300.627.907	270.276.098	99,5	110,6	
	Pasivni konti izvenbilančne evidence		6.416.266	7.821.991	5.000.000	82,0	128,3	

** Pojasnila so del računovodskih izkazov in jih je treba brati skupaj z njimi.

Tabela 27: Izkaz prihodkov in odhodkov, prihodki

A. IZKAZ PRIHODKOV IN ODHODKOV

v EUR

	Pojasnilo št.	Realizacija 2022	Realizacija 2021	Finančni načrt 2022	Indeks RE 2022 / RE 2021	Indeks RE 2022 / Finančni načrt 2022
I. SKUPAJ PRIHODKI	2.3.1.	50.469.646	61.167.933	55.190.482	82,5	91,4
TEKOČI PRIHODKI		49.168.995	60.059.779	53.700.000	81,9	91,6
71 NEDAVČNI PRIHODKI		49.168.995	60.059.779	53.700.000	81,9	91,6
710 UDELEŽBA NA DOBIČKU IN DOHODKI OD PREMOŽENJA		2.399.980	1.763.035	1.650.000	136,1	145,5
7102 Prihodki od obresti		2.399.980	1.763.035	1.650.000	136,1	145,5
7100 Prihodki od presežka prihodkov nad odhodki preteklih let		0	0	0	0,0	0,0
712 DENARNE KAZNI		0	0	0	0,0	0,0
713 PRIHODKI OD PRODAJE BLAGA IN STORITEV		1.417.815	1.288.478	1.750.000	110,0	81,0
7130 Prihodki od prodaje blaga in storitev		1.417.815	1.288.478	1.750.000	110,0	81,0
714 DRUGI NEDAVČNI PRIHODKI		45.351.200	57.008.266	50.300.000	79,6	90,2
714100 Prejeta sredstva za spodbude študentov na praktičnem delu		0	0	0	0,0	0,0
714196 Prihodki od subvencioniranih plač - koronavirus		0	13.335	0	0,0	0,0
714197 Nadomestilo za upravljanje s sredstvi za sanacijo		60.060	57.602	50.000	104,3	0,0
714198 Prihodki od odprave rezervacij za kreditna tveganja		830.991	1.346.938	0	61,7	0,0
714199 Drugi nedavčni prihodki po EZ-1		44.460.148	55.590.391	50.250.000	80,0	88,5
72 KAPITALSKI PRIHODKI		125	156	0	80,1	0,0
720 Prodaja osnovnih sredstev		125	156	0	80,1	0,0
7202 Prihodki od prodaje opreme		0	156	0	0,0	0,0
7203 Prihodki od prodaje drugih osnovnih sredstev		125	0	0	0,0	0,0
74 TRANSFERNI PRIHODKI		1.157.595	859.421	1.365.482	134,7	84,8
740 TRANSFERNI PRIHODKI IZ DRUGIH JAVNOFINANČNIH INSTITUCIJ		1.024.373	689.145	1.130.570	148,6	90,6
7400 Prejeta sredstva iz državnega proračuna		1.024.373	689.145	1.130.570	148,6	90,6
741 Prejeta sredstva iz državnega proračuna iz sredstev proračuna Evropske unije		133.222	170.276	234.912	78,2	56,7
7413 Prejeta sredstva iz državnega proračuna iz sredstev proračuna Evropske unije iz kohezijskega		118.310	170.276	220.000	69,5	53,8
7416 Druga prejeta sredstva iz državnega proračuna iz sredstev proračuna Evropske unije		14.912	0	14.912	0,0	100,0
78 PREJETA SREDSTVA IZ EVROPSKE UNIJE		142.931	248.577	125.000	57,5	114,3
7800 Prejeta sredstva PHARE		142.931	248.577	125.000	57,5	114,3
7801 Prejeta sredstva ISPA		0	0	0	0,0	0,0
7860 Vračila potnih stroškov EK EU		0	0	0	0,0	0,0

** Pojasnila so del računovodskih izkazov in jih je treba brati skupaj z njimi.

Tabela 28: nadaljevanje: Izkaz prihodkov in odhodkov, odhodki

A. IZKAZ PRIHODKOV IN ODHODKOV - nadaljevanje

v EUR

	II. SKUPAJ ODHODKI	2.3.2.	48.451.152	59.101.527	54.762.031	82,0	88,5
40	TEKOČI ODHODKI		4.379.677	3.827.004	5.090.711	114,4	86,0
400	PLAČE IN DRUGI IZDATKI ZAPOSLENIM		1.691.614	1.600.276	1.813.600	105,7	93,3
4000*	Plače in dodatki		1.392.732	1.342.234	1.495.000	103,8	93,2
4001*	Regres za letni dopust		81.426	58.820	65.100	138,4	125,1
4002*	Povračila in nadomestila		108.952	82.334	110.000	132,3	99,0
4003*	Sredstva za delovno uspešnost		57.113	47.030	57.000	121,4	100,2
4004*	Sredstva za nadurno delo		35.814	42.443	60.000	84,4	59,7
4005*	Plače za delo nerezidentov po pogodbi		0	0	0	0,0	0,0
4009*	Drugi izdatki zaposlenim		15.577	27.415	26.500	56,8	58,8
401	PRISPEVKI DELODAJALCEV ZA SOCIALNO VARNOST		264.398	251.068	284.080	105,3	93,1
4010*	Prispevek za pokojn.in invalid. zav.		129.702	124.457	141.000	104,2	92,0
4011*	Prispevek za zdravstveno zavarovanje		106.291	101.634	115.000	104,6	92,4
4012*	Prispevek za zaposlovanje		1.554	1.320	1.520	117,7	102,2
4013*	Prispevek za starševsko varstvo		1.491	1.439	1.560	103,6	95,6
4015*	Premije kolektivnega dodatnega zavarovanja		25.360	22.218	25.000	114,1	101,4
402	IZDATKI ZA BLAGO IN STORITVE		2.349.798	1.975.660	2.918.031	118,9	80,5
4020*	Pisarniški in splošni material in storitve		768.054	631.206	950.550	121,7	80,8
4021*	Posebni material in storitve		0	0	0	0,0	0,0
4022*	Energija, voda, kom. storitve in komunikacije		298.348	230.099	268.580	129,7	111,1
4023*	Prevozni stroški in storitve		2.804	3.375	3.410	83,1	82,2
4024*	Izdatki za službena potovanja		2.818	1.736	2.500	162,3	112,7
4025*	Tekoče vzdrževanje		68.687	72.061	65.900	95,3	104,2
4026*	Najemnine in zakupnine (leasing)		285.924	231.685	287.991	123,4	99,3
4027*	Kazni in odškodnine		0	0	0	0,0	0,0
4028*	Davek na izplačane plače		0	0	0	0,0	0,0
4029*	Drugi operativni odhodki		923.163	805.498	1.339.100	114,6	68,9
403	PLAČILA DOMAČIH OBRESTI		0	0	0	0,0	0,0
4031*	Plačila obresti od kreditov - poslovnim bankam		0	0	0	0,0	0,0
4032*	Plačila obresti od kreditov - drugim finan.inst.		0	0	0	0,0	0,0
404	PLAČILA OBRESTI V TUJINO		73.867	0	75.000	0,0	98,5
4042*	Plačila obresti od kreditov - tujim poslovnim bankam in finančnim institucijam		73.867	0	75.000	0,0	98,5
409	REZERVE		0	0	0	0,0	0,0
4098*	Rezervacije za kreditna tveganja v javnih skladih		0	0	0	0,0	0,0
41	TEKOČI TRANSFERI		38.060.665	46.454.383	40.450.000	81,9	94,1
410	SUBVENCIJE		5.383.857	13.253.916	10.000.000	40,6	53,8
4100*	subvencije javnim podjetjem		95.409	20.954	0	455,3	0,0
4102*	subvencije privatnim podjetjem in zasebnikom		5.288.448	13.232.962	10.000.000	40,0	52,9
411	TRANSFERI POSAMEZNIKOM IN GOSPODINJSTVOM		32.216.903	32.846.860	30.000.000	98,1	107,4
4119*	Drugi transferi posameznikov		32.216.903	32.846.860	30.000.000	98,1	107,4
412	TRANSFERI NEPROFITNIM ORGANIZACIJAM IN USTANOVAM		0	0	0	0,0	0,0
4120*	Tekoči transferi neprofitnim organizacijam in ustanovam		0	0	0	0,0	0,0
413	DRUGI TEKOČI DOMAČI TRANSFERI		459.905	353.607	450.000	130,1	102,2
4135*	Tekoča plačila drugim izvajalcem javnih služb, ki niso posredni proračunski uporabniki		459.905	353.607	450.000	130,1	102,2
42	INVESTICIJSKI ODHODKI		134.539	133.951	221.320	100,4	60,8
420	NAKUP IN GRADNJA OSNOVNIH SREDSTEV		134.539	133.951	221.320	100,4	60,8
4202*	Nakup opreme		134.539	95.606	74.820	140,7	179,8
4207	nakup nematerialnega premoženja		0	38.345	146.500	0,0	0,0
43	INVESTICIJSKI TRANSFERI		5.876.271	8.686.189	9.000.000	67,7	65,3
4320*	Investicijski transferi občinam		5.795.379	7.931.101	8.000.000	73,1	72,4
4321	Investicijski transferi javnim skladom in agencijam		69.039	133.794	1.000.000	51,6	6,9
4322	Investicijski transferi v državni proračun		2.434	1.161	0	209,6	0,0
4323	Investicijski transferi javnim zavodom		9.419	620.133	0	1,5	0,0
III. PRESEŽEK PRIHODKOV NAD ODHODKI		2.3.3.	2.018.494	2.066.406	428.451	97,7	471,1

** Pojasnila so del računovodskih izkazov in jih je treba brati skupaj z njimi.

Tabela 29: Račun finančnih terjatev in naložb

B. RAČUN FINANČNIH TERJATEV IN NALOŽB							
v EUR							
		Pojasnilo št.	Realizacija od 01.2022 do 12.2022	Realizacija 2021	Finančni načrt 2022	Indeks RE 01-12.2022/ RE 01-12.2021	Indeks RE 01-12.2022 / Finančni načrt 2022
75	IV. PREJETA VRAČILA DANIH POSOJIL IN PRODAJA KAPITALSKIH DELEŽEV	2.4.	36.948.342	33.245.968	32.300.000	111,1	114,4
750	PREJETA VRAČILA DANIH POSOJIL		36.756.622	33.004.746	32.000.000	111,4	114,9
7500*	Prejeta vračila danih posojil od posameznikov in zasebnikov		25.258.194	21.489.915	23.000.000	117,5	109,8
7501*	Prejeta vračila danih posojil - od javnih skladov		0	0	0	0,0	0,0
7502*	Prejeta vračila danih posojil od javnih podjetij in družb, ki so v lasti države ali občin		746.012	603.382	100.000	123,6	746,0
7503*	Prejeta vračila danih posojil - od finančnih institucij		0	0	0	0,0	0,0
7504*	Prejeta vračila danih posojil - od privatnih podjetij		7.832.787	8.203.850	6.900.000	95,5	113,5
7505*	Prejeta vračila danih posojil od občin		2.919.629	2.707.599	2.000.000	107,8	146,0
7506*	Prejeta vračila danih posojil - iz tujine		0	0	0	0,0	0,0
7507*	Prejeta vračila danih posojil državnemu proračunu		0	0	0	0,0	0,0
7508*	Prejeta vračila danih posojil od javnih agencij		0	0	0	0,0	0,0
7509*	Prejeta vračila plačanih poroštev		0	0	0	0,0	0,0
751	PRODAJA KAPITALSKIH DELEŽEV		0	0	0	0,0	0,0
7510*	Sredstva, pridobljena s prodajo kapitalskih deležev v javnih podjetjih in družbah, ki so v lasti države ali občin		0	0	0	0,0	0,0
7511*	Sredstva, pridobljena s prodajo kapitalskih deležev v finančnih institucijah		0	0	0	0,0	0,0
7512*	Sredstva, pridobljena s prodajo kapitalskih deležev v privatnih podjetjih		0	0	0	0,0	0,0
7513*	Sredstva, pridobljena s prodajo drugih kapitalskih deležev doma in v tujini		0	0	0	0,0	0,0
752	KUPNINE IZ NASLOVA PRIVATIZACIJE		191.720	241.222	300.000	79,5	63,9
7520*	Sredstva kupnin iz naslova privatizacije		191.720	241.222	300.000	79,5	63,9
44	V. DANA POSOJILA IN POVEČANJE KAPITALSKIH DELEŽEV	2.4.	36.601.276	37.479.135	34.000.000	97,7	107,7
	(440+441+442+443)						
440	DANA POSOJILA		36.601.276	37.479.135	34.000.000	97,7	107,7
4400*	Dana posojila posameznikom in zasebnikom		29.732.484	32.929.215	29.500.000	90,3	100,8
4401*	Dana posojila javnim skladom		0	0	0	0,0	0,0
4402*	Dana posojila javnim podjetjem, ki so v lasti države ali občin		0	0	0	0,0	0,0
4403*	Dana posojila finančnim institucijam		0	0	0	0,0	0,0
4404*	Dana posojila privatnim podjetjem		4.940.366	3.011.056	3.500.000	164,1	141,2
4405*	Dana posojila občinam		1.928.426	1.538.864	1.000.000	125,3	192,8
4406	Dana posojila v tujino		0	0	0	0,0	0,0
4407	Dana posojila državnemu proračunu		0	0	0	0,0	0,0
4408	Dana posojila javnim agencijam		0	0	0	0,0	0,0
4409	Plačila zapadlih poroštev		0	0	0	0,0	0,0
441	POVEČANJE KAPITALSKIH DELEŽEV IN NALOŽB		0	0	0	0,0	0,0
4410	Povečanje kapitalskih deležev v javnih podjetjih in družbah, ki so v lasti države ali občin		0	0	0	0,0	0,0
4411	Povečanje kapitalskih deležev v finančnih institucijah		0	0	0	0,0	0,0
4412	Povečanje kapitalskih deležev v privatnih podjetjih		0	0	0	0,0	0,0
4413	Skupna vlaganja (joint ventures)		0	0	0	0,0	0,0
4414	Povečanje kapitalskih deležev v tujino		0	0	0	0,0	0,0
4415	Povečanje drugih finančnih naložb		0	0	0	0,0	0,0
442	PORABA SREDSTEV KUPNIN IZ NASLOVA PRIVATIZACIJE		0	0	0	0,0	0,0
4420	Dana posojila iz sredstev kupnin		0	0	0	0,0	0,0
4421	Sredstva kupnin, razporejena v javne sklade in agencije		0	0	0	0,0	0,0
4422	Povečanje kapitalskih deležev države iz sredstev kupnin		0	0	0	0,0	0,0
443	POVEČANJE NAMENKEGA PREMOŽENJA V JAVNIH SKLADIH IN DRUGIH OSEBAH JAVNEGA PRAVA		0	0	0	0,0	0,0
4430	Povečanje namenskega premoženja v javnih skladih		0	0	0	0,0	0,0
4431	Povečanje premoženja v javnih zavodih, ki je njihova last		0	0	0	0,0	0,0
	PREJETA VRAČILA DANIH POSOJIL MINUS DANA POSOJILA	2.4.	155.346	-4.474.389	-2.000.000	-3,5	-7,8
	VI. PREJETA VRAČILA DANIH POSOJIL IN KUPNINE MINUS DANA POSOJILA IN SPREMEMBE KAPITALSKIH DELEŽEV (IV-V)	2.4.	347.066	-4.233.167	-1.700.000	-8,2	-20,4

** Pojasnila so del računovodskih izkazov in jih je treba brati skupaj z njimi.

Tabela 30: Račun financiranja

C. RAČUN FINANCIRANJA		v EUR					
		Pojasnilo št.	Realizacija od 01.2022 do 12.2022	Realizacija 2021	Finančni načrt 2022	Indeks RE 01-12.2022 / RE 01-12.2021	Indeks RE 01-12.2022 / Finančni načrt 2022
50	VII. ZADOLŽEVANJE	2.5.	0	0	0	0,0	0,0
	(500+501)						
500	DOMAČE ZADOLŽEVANJE		0	0	0	0,0	0,0
5000*	Najeti krediti pri Banki Slovenije		0	0	0	0,0	0,0
5001*	Najeti krediti pri poslovnih bankah		0	0	0	0,0	0,0
5002*	Najeti krediti pri drugih finančnih institucijah		0	0	0	0,0	0,0
5003*	Najeti krediti pri drugih domačih kreditodajalcih		0	0	0	0,0	0,0
5004*	Sredstva, pridobljena z izdajo vrednostnih papirjev na domačem trgu		0	0	0	0,0	0,0
501	ZADOLŽEVANJE V TUJINI		0	0	0	0,0	0,0
5010*	Najeti krediti pri mednarodnih finančnih institucijah		0	0	0	0,0	0,0
5011*	Najeti krediti pri tujih vladah		0	0	0	0,0	0,0
5012*	Najeti krediti pri tujih poslovnih bankah in finančnih institucijah		0	0	0	0,0	0,0
5013*	Najeti krediti pri drugih tujih kreditodajalcih		0	0	0	0,0	0,0
5014*	Sredstva, pridobljena z izdajo vrednostnih papirjev v tujini		0	0	0	0,0	0,0
55	VIII. ODPLAČILA DOLGA	2.5.	5.000.000	3.500.000	5.000.000	142,9	100,0
	(550+551)						
550	ODPLAČILA DOMAČEGA DOLGA		0	0	0	0,0	0,0
5500*	Odplačila kreditov Banki Slovenije		0	0	0	0,0	0,0
5501*	Odplačila kreditov poslovnim bankam		0	0	0	0,0	0,0
5502*	Odplačila kreditov drugim finančnim institucijam		0	0	0	0,0	0,0
5503*	Odplačila kreditov drugim domačim kreditodajalcem		0	0	0	0,0	0,0
5504*	Odplačila glavnice vrednostnih papirjev, izdanih na domačem trgu		0	0	0	0,0	0,0
551	ODPLAČILA DOLGA V TUJINO		5.000.000	3.500.000	5.000.000	142,9	100,0
5510*	Odplačila dolga mednarodnim finančnim institucijam		5.000.000	3.500.000	5.000.000	142,9	100,0
5511*	Odplačila dolga tujim vladam		0	0	0	0,0	0,0
5512*	Odplačila dolga tujim poslovnim bankam in finančnim institucijam		0	0	0	0,0	0,0
5513*	Odplačila dolga drugim tujim kreditodajalcem		0	0	0	0,0	0,0
5514*	Odplačila glavnice vrednostnih papirjev, izdanih na tujih trgih		0	0	0	0,0	0,0
	IX./1 NETO ZADOLŽEVANJE (VII. - VIII.)	2.5.					
	IX./2 NETO ODPLAČILO DOLGA (VIII. - VII.)	2.5.	5.000.000	3.500.000	5.000.000	142,9	100,0
	X. POVEČANJE (ZMANJŠANJE) SREDSTEV NA RAČUNIH	2.5.	-2.634.440	-5.666.761	-6.271.549	46,5	42,0
	(I+IV+VII-II-V-VIII)						

** Pojasnila so del računovodskih izkazov in jih je treba brati skupaj z njimi.

2.2. Pojasnila k bilanci stanja na dan 31. 12. 2022

2.2.1. Sredstva – AKTIVA

Bilančna vsota Eko sklada konec leta 2022 je bila 299.013.646 EUR.

Dolgoročna sredstva in sredstva v upravljanju

Neopredmetena sredstva in aktivne časovne razmejitve

Neopredmetena sredstva predstavljajo različne računalniške programe, ki jih Eko sklad uporablja v svojem imenu. Skladno z ZR se uporablja metoda vrednotenja po nabavni vrednosti. Nabavna vrednost neopredmetenih sredstev je na dan 31. 12. 2022 znašala 144.036 EUR, popravek vrednosti teh sredstev pa je znašal 110.194 EUR. V letu 2022 se je nabavna vrednost povečala za 703 EUR. Aktivne časovne razmejitve niso bile oblikovane.

Tabela 31: Gibanje neopredmetenih in opredmetenih osnovnih sredstev

	v EUR				
	Stanje 1.1.2022	Povečanje	Zmanjšanje	Amortizacija	Stanje 31.12.2022
Neopredmetena osnovna sredstva	45.461	703	0	12.322	33.842
Oprema	221.883	67.510	0	130.025	159.368
Skupaj	267.344	68.213	0	142.347	193.210

Oprema in druga opredmetena osnovna sredstva

Med opredmetenimi osnovnimi sredstvi Eko sklada je izkazana oprema pisarn. Skladno z ZR se uporablja metoda vrednotenja po nabavni vrednosti. Konec leta 2022 je bilo stanje nabavne vrednosti opreme in drobnega inventarja 839.345 EUR, popravek vrednosti opreme in drobnega inventarja pa 679.976 EUR. V letu 2022 se je nabavna vrednost povečala za 67.510 EUR.

Dolgoročno dana posojila in depoziti

Konec leta 2022 je Eko sklad izkazoval 144.796.867 EUR dolgoročno danih posojil in dolgoročnih depozitov. V tem znesku so vključena dolgoročno posojila v višini 129.777.879 EUR, del danih posojil v višini 25.742.961 EUR pa se v bilanci stanja izkazuje kot kratkoročne finančne naložbe, ker jih bodo kreditorejmalci odplačali v letu 2023 (skupaj Eko sklad izkazuje 155.520.840 EUR danih posojil, kar je 2.731.449 EUR manj kot preteklo leto). Na tem kontu so izkazane še dolgoročne vloge v zakladnici Ministrstva za finance v višini 15.018.988 EUR.

Kratkoročna sredstva

Dobroimetje pri bankah in na računih

Eko sklad je imel konec leta 2022 na računih skupaj 303.080 EUR.

Kratkoročne terjatve do uporabnikov EKN

Kratkoročne terjatve do uporabnikov EKN znašajo v skupnem znesku 315.479 EUR. Med kratkoročnimi terjatvami do uporabnikov EKN beležimo terjatve iz naslova pokrivanja stroškov izvajanja Programa porabe sredstev SPS in pokrivanja stroškov izvajanja kohezijskega projekta ZERO500 višini 221.039 EUR. Terjatve za redne in zamudne obresti iz dolgoročnih posojil, ki so bili dodeljeni občinam, so izkazane v višini 51.617 EUR. Odprte so tudi terjatve za povrnitev stroškov projekta LIFE C4C v višini 36.639 EUR. Na ta dan je Eko sklad izkazoval 6.184 EUR terjatev za refundacijo boleznin. Na dan 31.12.2022 Eko sklad nima zapadlih terjatev do uporabnikov EKN.

Kratkoročne finančne naložbe

Med kratkoročnimi finančnimi naložbami so izkazani kratkoročni depoziti in kratkoročna posojila. Sem spadajo vloge v zakladnici Ministrstva za finance (MF), kratkoročni depoziti v bankah, plasmaji v transferju in tisti del dolgoročno danih posojil, ki zapade v plačilo v letu 2023.

Tabela 32: *Kratkoročne finančne naložbe*

	31.12.2022	31.12.2021	v EUR 2022 / 2021
Zakladnica - vloga MF RS	60.450.912	80.063.504	75,5
Kratkoročni depozit v bankah	6.259.309	1.380.831	453,3
Kratkoročna zapadlost danih kreditov	25.742.961	27.229.052	94,5
Skupaj	92.453.182	108.673.387	85,1

Skupni znesek kratkoročnih finančnih naložb po stanju na dan 31. 12. 2022 znaša 92.453.182 EUR in je v primerjavi z letom poprej manjši za 14,9 %. Kratkoročni depozit v bankah na dan 31. 12. 2022 v znesku 6.259.309 EUR je stanje namenskega depozita pri Banki Intesa Sanpaolo, na katerega se stekajo sredstva iz vračil posojil, sredstva pa so hkrati pripravljena za črpanje že odobrenih posojil.

Eko sklad je imel na dan 31. 12. 2022 deponirana prosta sredstva v zakladnici MF v skupni višini 60.450.912 EUR, od tega je bilo 20.750.630 EUR sredstev namenskega premoženja (vključeno sredstva KIK-v stečaju v višini 690.475 EUR po ZPDRES), 39.700.000 EUR zbranih sredstev po ZURE in 283 EUR zbranih rudarskih sanacnin.

Med kratkoročne finančne naložbe se vključuje tudi tisti del dolgoročnih posojil, ki zapade v odplačilo v naslednjem letu, in sicer v višini 25.742.961 EUR.

Kratkoročne terjatve iz financiranja

Kratkoročne terjatve iz financiranja predstavljajo neplačane obračunane obresti za dana dolgoročna posojila, za deponirana sredstva v zakladnici MF ter nezapadle obračunane obresti kratkoročnih depozitov pri bankah, skupaj v višini 526.900 EUR.

Druge kratkoročne terjatve

Na bilančni dan izkazuje Eko sklad druge kratkoročne terjatve v višini 9.768.784 EUR, med katerimi so največja postavka terjatve do zavezancev po Uredbi o zagotavljanju prihrankov energije v višini 8.724.622 EUR. Terjatve za refundacijo stroškov izvajanja programa za izboljšanje energetske učinkovitosti znašajo 404.490 EUR, terjatve za vračilo finančnih spodbud znašajo 78.348 EUR, terjatve do zavezancev ZURE v zvezi z insolvenčnimi postopki in sodnimi poravnami znašajo 286.728 EUR. Težko izterljive terjatve, vključno z zamudnimi obrestmi znašajo 274.542 EUR.

Neplačani odhodki

Neplačani odhodki so tekoči in investicijski odhodki in tekoči in investicijski transferi, ki še niso bili plačani, in se izkazujejo kot obveznost. Neplačani odhodki v višini 50.656.143 EUR v večjem delu predstavljajo obveznosti po sklenjenih pogodbah o dodelitvi nepovratnih finančnih spodbud v skupni višini 50.128.064 EUR.

2.2.2. Obveznosti do virov sredstev – PASIVA

Kratkoročne obveznosti in pasivne časovne razmejitve

Kratkoročne obveznosti do zaposlenih

Kratkoročne obveznosti do zaposlenih, ki predstavljajo obveznosti do zaposlenih za plače, nadomestila in druge prejemke iz delovnega razmerja ter z njimi povezane prispevke in davke za mesec december 2022, znašajo 155.743 EUR.

Kratkoročne obveznosti do dobaviteljev

Obveznosti do domačih in tujih dobaviteljev na dan 31.12.2022 znašajo 209.821 EUR.

Tabela 33: Obveznosti do dobaviteljev po zapadlosti

	v EUR		
	Nezapadle obveznosti	Zapadle obveznosti do 30 dni	Skupaj obveznosti do dobaviteljev
Obveznosti do dobaviteljev	192.921	16.900	209.821

Razlog zakasnitve plačil je bil v usklajevanju računov z dobavitelji in odobritvi izplačila po uskladitvi. Vse izkazane obveznosti do dobaviteljev tako zapadle, kot nezapadle so bile v letu 2023 poravnane.

Druge kratkoročne obveznosti iz poslovanja

Druge kratkoročne obveznosti iz poslovanja predstavljajo neizplačana sredstva po podpisanih pogodbah o izplačilu nepovratnih sredstev po ZURE v višini 24.600.990 EUR, obveznosti za še neizplačana sredstva po podpisanih pogodbah o izplačilu nepovratnih finančnih spodbud iz SPS v višini 25.527.074 EUR ter obveznosti za dajatve pri izplačilu osebnih prejemkov (plač in pogodb o delu) v znesku 63.510 EUR.

Tabela 34: Druge kratkoročne obveznosti iz poslovanja in kratkoročne obveznosti do uporabnikov EKN

	v EUR		
	31.12.2022	31.12.2021	2022 / 2021
Kratkoročne obveznosti po pogodbah ZURE	24.600.990	24.405.463	100,8
Kratkoročne obveznosti po pogodbah SPS	25.527.074	12.620.173	202,3
Kratkoročna obveznost za dajatve pri izplačilu osebnih prejemkov	63.510	69.123	91,9
Kratkoročne obveznosti do uporabnikov EKN	104.485	131.679	79,3
Skupaj	50.296.060	37.226.438	135,1

V letu 2022 je bilo na podlagi Programa porabe sredstev SPS izplačanih 30.090.856 EUR nepovratnih finančnih spodbud in 192.846 EUR za sofinanciranje nevladnih organizacij na področju varstva okolja. Na kratkoročnih obveznostih do uporabnikov EKN ostaja odprta obveznost v višini 2.500 EUR za enega

prejemnika subvencije ter obveznosti za izplačilo subvencij ZERO 500 iz kohezijskih sredstev v višini 101.985 EUR.

Kratkoročne obveznosti do financerjev in kratkoročne obveznosti iz financiranja

Tabela 35: *Kratkoročne obveznosti do financerjev*

	v EUR		
	31.12.2022	31.12.2021	2022 / 2021
Kratkoročne obveznosti do financerjev	5.000.000	5.000.000	100,0

Eko sklad konec leta 2022 izkazuje 5.000.000 EUR kratkoročnih obveznosti do financerjev za odplačilo dolgoročno najetega posojila EIB 26118.

Kratkoročne obveznosti iz financiranja na dan 31. 12. 2022 znašajo 105.260 EUR in se nanašajo na obveznosti iz naslova obresti.

Neplačani prihodki

Tabela 36: *Neplačani prihodki*

	v EUR		
	31.12.2022	31.12.2021	2022 / 2021
Neplačani prejemki za izdane račune ZURE	8.724.622	8.773.502	99,4
Neplačani prihodki za ZPDRES	0	240.961	0,0
Neplačani prihodki iz vračila stroškov	625.528	361.034	173,3
Neplačane prejemki ZURE	561.269	555.664	101,0
Neplačani prejemki SPS	0	1.272.202	0,0
Neplačane obresti	364.951	812.705	44,9
Neplačane obresti od vlog v zakladnici	213.105	0	0,0
Ostalo	461	1.409	32,7
Kratkoročne terjatve do proračuna -LIFE C4C	36.639	0	0,0
Skupaj	10.526.576	12.017.716	87,6

Neplačani prihodki so prihodki, ki v tem obračunskem obdobju še niso bili poravnani, zmanjševali pa se bodo, ko bodo poravnane terjatve, na katere se nanašajo. Večje postavke se nanašajo na neplačane prejemke za izdane račune po ZURE v višini 8.724.622 EUR, neplačani prihodki iz vračila stroškov v višini 625.528 EUR predstavljajo zahtevke za vračilo stroškov programa ZURE, SPS in ZERO 500, znesek 561.269 EUR neplačanih prejemkov in prihodkov po ZURE pa predstavlja neplačane prejemke v primeru težko izterljivih terjatev in terjatev do zavezancev v insolvenčnih postopkih za plačilo prispevka za povečanje energetske učinkovitosti po ZURE.

Pasivne časovne razmejitve

Pasivne časovne razmejitve znašajo 51.216.063 EUR. Največjo postavko 47.623.005 EUR predstavljajo kratkoročno odloženi prihodki po ZURE. To so zbrani prispevki za povečanje energetske učinkovitosti, iz katerih se izplačujejo nepovratne finančne spodbude. Ne tem kontu so posebej vodena sredstva ZURE, ki so namenjena subvencioniranju obrestne mere in stroškov vodenja kreditov s subvencionirano obrestno mero v višini 1.941.032 EUR, natečene obresti na sredstva ZURE v višini 800.818 EUR in vrnjene subvencije preteklih let v višini 138.811 EUR.

Lastni viri in dolgoročne obveznosti

Tabela 37: Lastni viri in dolgoročne obveznosti

	31.12.2022	31.12.2021	2022 / 2021
Rezervni sklad	6.241.508	9.505.343	65,7
Sklad namenskega premoženja	125.906.940	122.968.692	102,4
Dolgoročno prejeti krediti v tujini in doma	35.500.000	40.500.000	87,7
Dolgoročne obveznosti do MOP (PHARE) ter sanacnine(ZRud-1)	4.518.989	4.053.005	111,5
Obveznosti za sredstva, prejeta v upravljanje	193.210	267.344	72,3
Presežek prihodkov nad odhodki - nerazporejeno	9.143.476	7.125.047	128,3
Skupaj	181.504.123	184.419.431	98,4

v EUR

Rezervni sklad

V skladu s 35. in 36. členom Zakona o javnih skladih (Uradni list RS, št. 77/08, 8/10 – ZSKZ-B, 61/20 – ZDLGPE in 206/21-ZDUPŠOP) mora Eko sklad tekoče razvrščati aktivne bilančne in zunajbilančne postavke po tveganosti in ocenjevati višino potencialnih izgub iz naslova kreditnih tveganj, ki se knjižijo v rezervni sklad kot rezervacije za kreditna tveganja. Vrednost rezervnega sklada se poveča v primeru, ko oblikovane rezervacije za kreditna tveganja presegajo vrednost že oblikovanega rezervnega sklada, oziroma se zmanjša, ko so potrebne rezervacije za kreditna tveganja nižje od že oblikovanih ali zaradi izbrisa terjatev, za katere so bile oblikovane rezervacije, iz poslovnih knjig.

Stanje rezervnega sklada na dan 31. 12. 2022 znaša 6.241.508 EUR, kar pomeni, da se je njegova vrednost znižala za 34,3 % oziroma za 3.263.835 EUR glede na stanje 31. 12. 2021.

V skladu s Pravilnikom za upravljanje kreditnega tveganja Eko sklad ob zaključku poslovnega leta oblikuje rezervacije za kreditna tveganja v odstotku od višine terjatve, in sicer za vse tvegane aktivne bilančne in izvenbilančne terjatve do kreditorejmalcev, ki so razvrščene:

- v skupino A, v višini 1 %,
- v skupino B, v višini 15 %,
- v skupino C, v višini 37,5 %,
- v skupino D, v višini 75 %,
- v skupino E, v višini 100 % in
- v skupino P, v višini izgube, ki jo je mogoče zanesljivo ugotoviti.

Za leto 2022 je značilno, da je še naraščalo kreditiranje gospodinjstev, kreditiranje do poslovnih subjektov pa še vedno upada. Odlogi odplačil obveznosti zaradi epidemije COVID-19 so se v letu 2022 v celoti iztekli in niso več pomemben dejavnik pri oblikovanju rezervacij za kreditna tveganja. Obenem se je izkazalo, da je bil celoten splet ukrepov vlade za blažitev posledic epidemije COVID-19 učinkovit, saj se kreditno tveganje pri kreditorejmalcih, katerim je odlog plačil po sklenjenih kreditnih pogodbah potekel, zmanjšalo in so bile v celoti sproščene rezervacije za kreditna tveganja, ki so bile v letu 2021 oblikovane za ta namen.

Vse terjatve, razen terjatev do lokalnih skupnosti in dolžnikov v lasti države, so zavarovane z zastavo nepremičnin, opreme, nekatere pa tudi z zastavo terjatev.

Tabela 24: Oblikovane rezervacije za kreditna tveganja po posameznih skupinah v letu 2022 (v EUR)

Skupina	31.12.2022			31.12.2021			Indeks stanja oblikovanih rezervacij 2022 / 2021	Indeks stanja terjatev v skupini 2022 / 2021
	Stanje terjatev*	Oblikovane rezervacije	Delež terjatev, razvrščenih v skupino	Stanje terjatev*	Oblikovane rezervacije	Delež terjatev, razvrščenih v skupino		
A	149.795.651	1.497.957	92,4%	151.963.544	1.519.635	91,1%	98,6%	98,6%
B	7.064.789	1.059.718	4,4%	5.718.588	857.788	3,4%	123,5%	123,5%
C	1.023.591	383.847	0,6%	1.109.924	416.222	0,7%	92,2%	92,2%
D	627.053	470.290	0,4%	893.354	670.016	0,5%	70,2%	70,2%
E	1.552.466	1.552.466	0,9%	4.509.064	4.509.064	2,7%	34,4%	34,4%
P	2.100.500	1.277.230	1,3%	2.658.972	1.532.618	1,6%	83,3%	79,0%
Skupaj	162.164.050	6.241.508	100,0%	166.853.446	9.505.343	100,0%	65,7%	97,2%

*stanje tveganih aktivnih bilančnih in zunajbilančnih postavk

V letu 2022 se je stanje rezervnega sklada zmanjšalo za 3.263.835 EUR, saj so se v letu 2022 zaradi sproščanja oblikovanih rezervacij za kreditna tveganja rezervacije zmanjšale za 830.992 EUR, poleg tega pa se je rezervni sklad zmanjšal še za 2.432.843 EUR zaradi odpisov terjatev v breme rezervnega sklada, kot posledica zaključkov stečajev in izbrisa teh terjatev iz poslovnih knjig..

Oblikovane rezervacije na dan 31. 12. 2022 tako predstavljajo 3,8 % vrednosti stanja tveganih aktivnih bilančnih in zunajbilančnih postavk, kar predstavlja zmanjšanje za 1,9 odstotne točke glede na leto 2021. Stanje rezervacij se je zmanjšalo predvsem zaradi zmanjšanja bolj tveganih terjatev ter upada skupne vrednosti terjatev, v manjšem delu pa tudi zaradi odprave rezervacij, ki so bile oblikovane zaradi epidemije COVID-19, ki je imela na poslovanje kreditorejmalcev zaradi učinkovitosti sprejetih ukrepov manjši vpliv od pričakovanega.

V letu 2022 so se spremenili tudi deleži terjatev, in sicer se je z 91,1 % na 92,4 % povečal delež terjatev razvrščenih v skupino A, s 3,4 % na 4,4% se je povečal tudi delež terjatev v skupini B, deleži terjatev v ostalih skupinah pa so se zmanjšali.

V skupini A in B je bilo skupaj razvrščenih 156.860.440 EUR terjatev, kar je za 821.692 EUR več kot konec leta 2021. Potrebne rezervacije za ti dve skupini pa so se zaradi večjega deleža terjatev razvrščenih v skupino B povečale za 180.252 EUR.

V skupino A so razvrščene vse izpostavljenosti do fizičnih oseb v višini 95.759.344 EUR in izpostavljenosti do poslovnih subjektov v višini 47.678.406 EUR. V skupino A so razvrščene tudi izvenbilančne izpostavljenosti v višini 6.357.901 EUR, ki predstavlja nečrpano vrednost kreditov po sklenjenih kreditnih pogodbah skupine A.

Vrednost terjatev razvrščenih v skupine C, D, E in P se je konec leta 2022 glede na predhodno leto zmanjšala z 9.171.314 EUR na 5.303.610 EUR, tako da so se posledično zmanjšale tudi oblikovane rezervacije za te terjatve s 7.127.920 EUR na 3.683.833 EUR. Zmanjšal se je tudi delež pokritosti terjatev z rezervacijami, in sicer je padel s 77,7 % na 69,5%. Največji vpliv na zmanjšanje zneska tveganih terjatev in posledično oblikovanih rezervacij so imeli zaključeni stečajni postopki, katerih posledica je bil izbris terjatev iz poslovnih knjig v breme rezervnega sklada v višini 2.432.843 EUR.

V letu 2022 tudi ni bilo opaziti večjega vpliva energetske krize na plačilno sposobnost poslovnih subjektov, saj se tudi delež terjatev razvrščenih v skupino C in D, kamor so razvrščene terjatve, ki se plačujejo z zamudami nad 30 oziroma 90 dni glede na preteklo leto ni povečal. V ti dve skupini so bile konec leta 2022 razvrščene terjatve v višini 1.650.644 EUR, kar predstavlja zgolj 1 % vseh razvrščenih terjatev.

V letu 2022 tudi ni bilo novih prerazporeditev terjatev v skupino E in P, razvrščene terjatve v ti dve skupini pa so bile delno izbrisane iz poslovnih knjig, v manjšem deležu pa so bile tudi poplačane iz unovčenja zavarovanj oziroma v izvršilnih postopkih.

V skupino P so razvrščene terjatve do družb v insolvenčnih postopkih, zato se potrebne rezervacije za kreditna tveganja ocenjujejo posamično glede na vrednost kreditnega zavarovanja. Vrednost teh terjatev se je konec leta 2022 zmanjšala na 2.100.500 EUR, njihova pokritost z rezervacijami pa je bila v višini 60,8 %, kar je za 3,2 odstotni točki več kot leta 2021.

V letu 2022 se je zmanjšalo tudi stanje terjatev, razvrščenih v skupino E, kamor so razvrščene terjatve do dolžnikov v stečajnem postopku in za katere se plačila ne pričakuje, saj so bila morebitna zavarovanja že unovčena, poplačilo terjatev iz splošne stečajne mase pa je malo verjetno.

Sklad namenskega premoženja

Sklad namenskega premoženja Eko sklada je kapital Eko sklada, ki ga ustanovitelj skladno z ZVO-1 in kasneje ZVO-2, namenja za doseganje namena Eko sklada.

Sklad namenskega premoženja se je v letu 2022 povečal na 125.906.940 EUR, in sicer za 191.720 EUR iz prejetih kupnin iz naslova privatizacije in za 2.746.527 EUR sredstev po ZPDRES na podlagi sklepa Vlade št. 47602-16/2022/3 z dne 30. 5. 2022.

Tabela 39: Sklad namenskega premoženja in nerazporejeni presežek prihodkov nad odhodki

		v EUR		
		Povečanje	Zmanjšanje	
1.	Začetno stanje kapitala 1.1.			122.968.692,44
2.1.	Dokapitalizacije	2.746.527,00		
2.2.	Kupnine iz naslova privatizacij	191.720,07		
2.3.	Prenos nerazporejenega presežka prihodkov nad odhodki v kap.	0,00		
3.	Končno stanje kapitala (1+2)	2.938.247,07		125.906.939,51
1.	Presežek prihodkov nad odhodki	2.018.494,56		
2.	Pokrivanje plačane revalorizacije		-64,56	
3.	Nerazporejeni presežek prihodkov nad odhodki (1-2)	2.018.430,00		
1.	Sklad namenskega premoženja - kapital			125.906.939,51
2.	Nerazporejeni presežek prihodkov nad odhodki tekočega leta			2.018.430,00
2.a.	Predlog razporeditve presežka tekočega leta v kapital		2.018.430,00	
3.	Nerazporejeni presežek prihodkov nad odhodki preteklih let			7.125.046,22
4.	Skupaj nerazporejeni presežek prihodkov nad odhodki			0,00
5.	Skupaj kapital in presežki prihodkov nad odhodki (1+2+3)			135.050.415,73

Ustvarjeni presežek prihodkov nad odhodki v letu 2022 je bil dosežen v višini 2.018.495 EUR. Presežek prihodkov nad odhodki se zmanjšuje zaradi plačane revalorizacije za 65 EUR, ugotovljeni presežek prihodkov nad odhodki je 2.018.430 EUR.

Skladno s 40. členom ZJS-1 bo Eko sklad predlagal, da se presežek prihodkov nad odhodki leta 2022 v višini 2.018.430 EUR nameni za povečanje sklada namenskega premoženja.

Dolgoročne finančne obveznosti

Tabela 40: Dolgoročne finančne in druge obveznosti

	v EUR	
	31.12.2022	31.12.2021
Kredit EIB št. 26118	35.500.000	40.500.000
Dolgoročne finančne obveznosti	35.500.000	40.500.000

Dolgoročne finančne obveznosti predstavljajo prejeti znesek najetih finančnih kreditov. Kreditna pogodba za tretji okvirni kredit Eko sklada EIB št. 26118 pri Evropski investicijski banki v znesku 50 milijonov EUR je bila podpisana že 19. maja 2011, prva tranša v višini 20 milijonov EUR je bila črpana decembra 2015, druga tranša v višini 30 milijonov EUR pa je bila črpana julija 2016. Odplačevanje za prvo tranšo se je začelo leta 2020 (1 mio EUR), za drugo tranšo pa leta 2021. Posojilo je zavarovano s poroštvom Republike Slovenije. Dolgoročni del kredita na dan 31.12.2022 znaša 35,5 mio EUR, v letu 2022 bo odplačano 5 mio EUR (kratkoročni del).

Druge dolgoročne obveznosti

V letu 2022 se je zaključila obveznost do Republike Slovenije za sredstva, ki jih je Eko sklad prejel na podlagi sklenjenih sporazumov z Evropsko unijo (sredstva programa PHARE) in Ministrstvom za okolje in prostor.

Obveznost v višini 4.518.989 EUR je obveznost za zbrana sredstva za sanacijo po ZRud-1 in Uredbi o rudarski koncesnini in sredstvih za sanacijo, ki jih koncesionarji kot sanacnino vplačujejo na podlagi odločb o odmeri rudarske sanacnine.

Obveznosti za neopredmetena sredstva in opredmetena osnovna sredstva

Obveznosti za sredstva, prejeta v upravljanje, se delijo na obveznosti za neopredmetena sredstva in opredmetena osnovna sredstva. Izkazane so v višini sedanje vrednosti neopredmetenih sredstev in opredmetenih osnovnih sredstev, ki na dan 31. 12. 2022 skupaj znašajo 193.210 EUR.

2.3. Pojasnila k Izkazu prihodkov in odhodkov - drugih uporabnikov

2.3.1. Prihodki

V letu 2022 je Eko sklad realiziral prihodke v višini 50.469.646 EUR, kar je za 17,5 % manj kot preteklo leto. Prihodki so razdeljeni na tekoče prihodke, transferne prihodke in prejeta sredstva iz EU. Med tekočimi prihodki je Eko sklad realiziral nedavčne prihodke.

Nedavčni prihodki

Tu so vključeni prihodki od obresti, ki so del prihodkov iz namenskega premoženja. Med prihodki od prodaje blaga in storitev so vključeni prihodki, ki jih Eko sklad pridobi za izvajanje programa po ZURE (prej EZ-1) kot refundacijo stroškov, nastalih pri tej dejavnosti. Med drugimi nedavčnimi prihodki ima Eko sklad evidentirana zbrana sredstva po Uredbi v istem znesku, kot je potrebnih sredstev za izplačilo nepovratnih finančnih spodbud za naložbe energetske učinkovitosti v istem obdobju. Poleg tega drugi nedavčni prihodki vključujejo nadomestila za upravljanje s sredstvi za sanacijo, skladno z ZRud-1.

Tabela 41: Nedavčni prihodki

	Realizacija 2022	Realizacija 2021	2022 / 2021	Razlika 2022 / 2021
v EUR				
NEDAVČNI PRIHODKI	49.168.995	60.059.779	81,9	-10.890.784
UDELEŽBA NA DOBIČKU IN DOHODKI OD PREMOŽENJA	2.399.980	1.763.035	136,1	636.945
Prihodki od obresti	2.399.980	1.763.035	136,1	636.945
Prihodki od presežka prihodkov nad odhodki preteklih let	0	0	0,0	0
Prihodki od prodaje blaga in storitev	1.417.815	1.288.478	110,0	129.337
DRUGI NEDAVČNI PRIHODKI	45.351.200	57.008.266	79,6	-11.657.066
Prejeta sredstva za spodbude študentov na praktičnem delu	0	0	0,0	0
Prihodki od subvencioniranih plač - koronavirus	0	13.335	0,0	-13.335
Nadomestilo za upravljanje s sredstvi za sanacijo	60.060	57.602	104,3	2.458
Prihodki od odprave rezervacij za kreditna tveganja	830.991	1.346.938	61,7	-515.947
Drugi nedavčni prihodki po EZ-1	44.460.148	55.590.391	80,0	-11.130.243

Prihodki od obresti danih kreditov znašajo 2.399.980 EUR. Največji delež med prihodki od obresti predstavljajo obresti iz naslova danih posojil.

Prihodki od prodaje blaga in storitev so razdeljeni na prihodke, ki pripadajo Eko skladu zaradi izvajanja programa za izboljšanje energetske učinkovitosti po ZURE in znašajo 1.351.154 EUR. Med prihodke štejemo tudi prihodke, realizirane po veljavnem tarifnem pravilniku Eko sklada iz naslova sklepanja kreditnih pogodb in vodenja posojil, ki znašajo 39.288 EUR.

Največji del nedavčnih prihodkov predstavljajo drugi nedavčni prihodki, ki znašajo 45.351.200 EUR. Drugi nedavčni prihodki v višini 44.460.148 EUR so vir sredstev za izplačila nepovratnih finančnih spodbud. Prihodki iz nadomestil za upravljanje s sredstvi za sanacijo skladno z ZRud-1 znašajo 60.060 EUR. Prihodki od odprave rezervacij za kreditna tveganja znašajo 830.991 EUR.

Transforni prihodki

Eko sklad dobiva prihodke iz transferov iz državnega proračuna za pokrivanje stroškov izvajanja Programa porabe sredstev SPS. Za projekt LIFE C4C pridobiva prihodke iz državnega proračuna iz sredstev SPS in evropsko sofinanciranje iz proračuna Evropske unije. Za projekt ZERO 500 pridobiva prihodke iz državnega proračuna iz sredstev proračuna Evropske unije iz kohezijskega sklada.

Tabela 42: Transforni prihodki

	Realizacija 2022	Realizacija 2021	2022 / 2021	Razlika 2022/ 2021
v EUR				
TRANSFERNI PRIHODKI	1.157.595	859.421	134,7	298.174
TRANSFERNI PRIHODKI IZ DRUGIH JAVNOFINANČNIH INSTITUCIJ	1.024.373	689.145	148,6	335.228
Prejeta sredstva iz državnega proračuna	1.024.373	689.145	148,6	335.228
PREJETA SREDSTVA IZ DRŽAVNEGA PRORAČUNA IZ SREDSTEV PRORAČUNA EVROPSKE UNIJE	133.222	170.276	78,2	-37.054
Prejeta sredstva iz državnega proračuna iz sredstev proračuna Evropske unije iz kohezijskega sklada	118.310	170.276	69,5	-51.966
Druga prejeta sredstva iz državnega proračuna iz sredstev proračuna Evropske unije	14.912	0	0,0	14.912

Tekoči transferi iz državnega proračuna so izkazani v višini 1.024.373 EUR. Prikazana sredstva v višini 925.869 EUR so namenjena za pokrivanje stroškov plač do 18 zaposlenih Eko sklada, ki delajo na izvedbi programa SPS, sorazmerno pripadajoči materialni stroški in sorazmerna obrabnina rabe osnovnih sredstev. Med tekoče transfere iz državnega proračuna štejemo tudi pokrivanje ukrepa zmanjševanje energetske revščine ZERO v višini 73.505 EUR.

V letu 2022 je MOP iz sredstev SPS sofinanciral 24.999 EUR izvedbe projekta LIFE C4C. Prihodki iz državnega proračuna iz sredstev proračuna Evropske unije iz kohezijskega sklada (za projekt ZERO 500) so bili izkazani v višini 118.310 EUR. Eko sklad je prejel 14.912 EUR Evropskih sredstev za izvedbo projekta LIFE C4C

Prejeta sredstva iz Evropske Unije

Eko skladje v letu 2022 še zadnjič pridobil prihodke iz vračil kreditov iz naslova prejetih predpristopnih sredstev EU Phare. Prihodki PHARE so bili v letu 2022 izkazani v vrednosti 142.931 EUR.

2.3.2.Odhodki

Odhodki so razčlenjeni na tekoče in investicijske odhodke ter tekoče in investicijske transfere. Eko sklad je imel v letu 2022 skupaj 48.451.152 EUR odhodkov.

Tekoči odhodki

Tekoči odhodki Eko sklada so v letu 2022 znašali 4.379.677 EUR in so se glede na predhodno leto povečali za 14,4 %. Tekoči odhodki zajemajo plačila, nastala zaradi stroškov dela, izdatkov za blago in storitve, stroškov obresti ter rezervacij za kreditna tveganja v javnih skladih, ki pa jih Eko sklad v letu 2022 ni realiziral.

Plače in drugi izdatki zaposlenim so bili realizirani v višini 1.691.614 EUR, kar je 5,7 % oziroma 91.338 EUR več kot v preteklem letu.

Tabela 43: Stroški plač

	Realizacija 2022	Realizacija 2021	2022 / 2021	Razlika 2022 / 2021
Plače in drugi izdatki zaposlenim	1.691.614	1.600.276	105,7	91.338
Plače in dodatki	1.392.732	1.342.234	103,8	50.498
Regres za letni dopust	81.426	58.820	138,4	22.606
Povračila in nadomestila	108.952	82.334	132,3	26.618
Sredstva za delovno uspešnost	57.113	47.030	121,4	10.083
Sredstva za nadurno delo	35.814	42.443	84,4	-6.629
Drugi izdatki zaposlenim	15.577	27.415	56,8	-11.838
Prispevki delodajalcev za socialno varnost	264.398	251.068	105,3	13.330
Prispevek za pok. in inva. zavarovanje	129.702	124.457	104,2	5.245
Prispevek za zdravstveno zavarovanje	106.291	101.634	104,6	4.657
Prispevek za zaposlovanje	1.554	1.320	117,7	234
Prispevek za starševsko varstvo	1.491	1.439	103,6	52
Premije ZKDPZJU	25.360	22.218	114,1	3.142

Plače in dodatki so se povečali za 3,8 % oziroma za 50,5 tisoč EUR. Izplačane plače so se povečale zaradi rednega napredovanja javnih uslužbencev, razporeditev na bolj zahtevna delovna mesta in povišanja plačnega razreda za 4,5 % v oktobru 2022. V primerjavi s preteklim letom je za več kot tretjino večje izplačilo regresa, saj je bil izplačan poračun v skladu s kolektivnim dogovorom s sindikati. Izplačana sredstva za delovno uspešnost so se v primerjavi z letom 2021 povečala za 21,4 %, ker je bila redna delovna uspešnost obračunana za celo leto. V primerjavi z letom 2021 je bilo izplačanega za 15,6 % manj nadurnega dela. V drugih izdatkih zaposlenim je vključen strošek ene odpravnine ob upokojitvi in nadomestila za uporabo lastnih sredstev za delo od doma.

Izdatki za blago in storitve so bili realizirani v skupnem znesku 2.349.798 EUR in so za 374.138 EUR oziroma za 18,9 % višji od izdatkov v letu 2021.

Tabela 44: Materialni stroški

	v EUR			
	Realizacija 2022	Realizacija 2021	2022 / 2021	Razlika 2022 / 2021
Izdatki za blago in storitve	2.349.798	1.975.660	118,9	374.138
Pisarniški in splošni material in storitve	768.054	631.206	121,7	136.848
Posebni material in storitve	0	0	0,0	0
Energija, voda, kom. storitve in komunikac.	298.348	230.099	129,7	68.249
Prevozni stroški in storitve	2.804	3.375	83,1	-571
Izdatki za službena potovanja	2.818	1.736	162,3	1.082
Tekoče vzdrževanje	68.687	72.061	95,3	-3.374
Poslovne najemnine in zakupnine	285.924	231.685	123,4	54.239
Drugi operativni odhodki	923.163	805.498	114,6	117.665

Stroški za pisarniški in splošni material ter storitve so v primerjavi s preteklim obdobjem večji za 21,7 %, ker je zunanji izvajalec storitve glavne pisarne storitev izvajal v njihovih prostorih in ne na sedežu Eko sklada, kot je bilo prvotno predvideno.

Na kontu Energija, voda, komunalne storitve in komunikacije je izrazito povečanje v višini 68,2 tisoč EUR predvsem posledica visokih stroškov električne energije in poštних storitev (tako zaradi višjih cen kot zaradi več oddane pošte). Izdatki za službena potovanja so se glede preteklo leto povečali povečali za 1,1 tisoč EUR, vendar v absolutnih zneskih ti stroški predstavljajo le majhen del celotnih materialnih stroškov.

Poslovne najemnine in zakupnine so se v primerjavi s preteklim letom povečale za 23,4 %. Večino povečanega zneska predstavlja najem različnih informacijskih licenc, ki se jih potrebuje z razvojem in testiranjem informacijskega sistema.

Drugi operativni odhodki so se v primerjavi s preteklim letom povečali za 14,6 % oziroma 117,7 tisoč EUR predvsem zaradi več izplačil svetovalcem ENSVET.

Med tekoče odhodke spadajo plačila obresti za najete kredite v višini 73.867 EUR.

Dodatne rezervacije za kreditna tveganja niso bile oblikovane.

Tekoči transferi

V postavki tekoči transferi Eko sklad izkazuje transfere posameznikom in gospodinjstvom, javnim podjetjem, privatnim podjetjem in nevladnim organizacijam za okoljske projekte.

Tabela 45: Tekoči transferi

	v EUR			
	Realizacija 2022	Realizacija 2021	2022 / 2021	Razlika 2022/ 2021
TEKOČI TRANSFERI	38.060.665	46.454.383	81,9	-8.393.718
SUBVENCIJE	5.383.857	13.253.916	40,6	-7.870.059
subvencije javnim podjetjem	95.409	20.954	455,3	74.455
subvencije privatnim podjetjem in zasebnikom	5.288.448	13.232.962	40,0	-7.944.514
TRANSFERI POSAMEZNIKOM IN GOSPODINJSTVOM	32.216.903	32.846.860	98,1	-629.957
Drugi transferi posameznikov	32.216.903	32.846.860	98,1	-629.957
TRANSFERI NEPROFITNIM ORGANIZACIJAM IN USTANOVAM	0	0	0,0	0
Tekoči transferi neprofitnim organizacijam in ustanovam	0	0	0,0	0
DRUGI TEKOČI DOMAČI TRANSFERI	459.905	353.607	130,1	106.298
Tekoča plačila drugim izvajalcem javnih služb, ki niso posredni proračunski uporabniki	459.905	353.607	130,1	106.298

Tekoči transferi so bili v letu 2022 izplačani v višini 38.060.665 EUR, kar je 18,1 % manj kot v preteklem letu. Predstavljajo izplačila nepovratnih sredstev na podlagi različnih javnih pozivov na podlagi ZURE (prej EZ-1). Subvencije javnim podjetjem znašajo 95.409 EUR. Subvencije privatnim podjetjem in zasebnikom znašajo 5.288.448 EUR. Tekoči transferi posameznikom in gospodinjstvom znašajo 32.216.903 EUR.

Družbi Borzen d.o.o. je bilo za izvajanje programov ozaveščanja in informiranja po ZURE izplačanih 459.905 EUR.

Investicijski odhodki

Tabela 46: Investicijski odhodki

	v EUR			
	Realizacija 2022	Realizacija 2021	2022 / 2021	Razlika 2022 / 2021
Investicijski odhodki	134.539	133.951	100,4	588
Nakup opreme	134.539	95.606	140,7	38.933
Nakup nematerialnega premoženja	0	38.345	0,0	-38.345

Investicijski odhodki izkazujejo plačila za nakup opredmetenih osnovnih sredstev in neopredmetenih sredstev. Eko sklad je v letu 2022 izkazal 134.539 EUR investicijskih odhodkov.

Investicijski transferi

Tabela 47: Investicijski transferi

	V EUR			
	Realizacija 2022	Realizacija 2021	2022 / 2021	Razlika 2022 / 2021
INVESTICIJSKI TRANSFERI	5.876.271	8.686.189	67,7	-2.809.918
Investicijski transferi občinam	5.795.379	7.931.101	73,1	-2.135.722
Investicijski transferi javnim skladom in agencijam	69.039	133.794	51,6	-64.755
Investicijski transferi v državni proračun	2.434	1.161	209,6	1.273
Investicijski transferi javnim zavodom	9.419	620.133	1,5	-610.714

Investicijski transferi vključujejo izplačila nepovratnih finančnih spodbud državnim organom. Izplačilo upravičencu se izvede po končani naložbi in pregledu zaključne dokumentacije. Eko sklad je v letu 2022 izplačal 5.876.271 EUR investicijskih transferov proračunskim uporabnikom.

2.3.3. Rezultat poslovnega leta

Tabela 48: Presežek prihodkov nad odhodki v primerjavi s preteklim letom

	V EUR		
	Realizacija 2022	Realizacija 2021	2022 / 2021
SKUPAJ PRIHODKI	50.469.646	61.167.933	82,5
SKUPAJ ODHODKI	48.451.152	59.101.528	82,0
PRESEŽEK PRIHODKOV NAD ODHODKI	2.018.494	2.066.405	97,7

Ustvarjeni presežek prihodkov nad odhodki v letu 2022 je bil dosežen v višini 2.018.494 EUR. Tako kot preteklo leto, so se tudi v letu 2022 sprostile rezervacije za kreditna tveganja v višini 830.991 EUR (prikazano kot prihodek). Presežek prihodkov nad odhodki se zmanjšuje zaradi plačane revalorizacije za 64 EUR, ugotovljeni presežek prihodkov nad odhodki je 2.018.430 EUR.

2.4. Izkaz računa finančnih terjatev in naložb

Račun finančnih terjatev in naložb izkazuje prejeta vračila danih posojil in porabo danih posojil, vključuje pa tudi prejete kupnine iz naslova privatizacije ter dane kapitalske naložbe.

Tabela 49: Izkaz računa finančnih terjatev in naložb

	v EUR		
	2022	2021	2022/ 2021
PREJETA VRAČILA DANIH POSOJIL IN PRODAJA KAPITALSKIH DELEŽEV	36.948.342	33.245.968	111,1
PREJETA VRAČILA DANIH POSOJIL	36.756.622	33.004.746	111,4
Prejeta vračila danih posojil od posameznikov in zasebnikov	25.258.194	21.489.915	117,5
Prejeta vračila danih posojil - od javnih skladov	0	0	0,0
Prejeta vračila danih posojil od javnih podjetij in družb, ki so v lasti države ali občin	746.012	603.382	123,6
Prejeta vračila danih posojil - od finančnih institucij	0	0	0,0
Prejeta vračila danih posojil - od privatnih podjetij	7.832.787	8.203.850	95,5
Prejeta vračila danih posojil od občin	2.919.629	2.707.599	107,8
PRODAJA KAPITALSKIH DELEŽEV	0	0	0,0
KUPNINE IZ NASLOVA PRIVATIZACIJE	191.720	241.222	79,5
Sredstva kupnin iz naslova privatizacije	191.720	241.222	79,5
DANA POSOJILA IN POVEČANJE KAPITALSKIH DELEŽEV	36.601.276	37.479.135	97,7
DANA POSOJILA	36.601.276	37.479.135	97,7
Dana posojila posameznikom in zasebnikom	29.732.484	32.929.215	90,3
Dana posojila javnim skladom	0	0	0,0
Dana posojila javnim podjetjem, ki so v lasti države ali občin	0	0	0,0
Dana posojila finančnim institucijam	0	0	0,0
Dana posojila privatnim podjetjem	4.940.366	3.011.056	164,1
Dana posojila občinam	1.928.426	1.538.864	125,3
POVEČANJE KAPITALSKIH DELEŽEV IN NALOŽB	0	0	0,0
Povečanje kapitalskih deležev v privatnih podjetjih	0	0	0,0
PORABA SREDSTEV KUPNIN IZ NASLOVA PRIVATIZACIJE	0	0	0,0
PREJETA VRAČILA DANIH POSOJIL MINUS DANA POSOJILA	155.346	-4.474.389	-3,5
PREJETA VRAČILA DANIH POSOJIL IN KUPNINE MINUS DANA POSOJILA IN SPREMEMBE KAPITALSKIH DELEŽEV (IV-V)	347.066	-4.233.167	-8,2

V letu 2022 je bilo prejetih 36.756.622 EUR vračil danih posojil in danih 36.601.276 EUR posojil. Iz kupnin iz naslova privatizacije je bilo povečano namensko premoženje za 191.720 EUR.

Rezultat je 155.346 EUR manj danih posojil kot prejetih posojil. V letu 2022 Eko sklad izkazuje na računu finančnih terjatev in naložb presežek v višini 347.066 EUR.

2.5. Izkaz računa financiranja

Konti zadolževanja izkazujejo zneske sredstev, pridobljenih iz naslova najemanja domačih in tujih kreditov, ter odplačila glavnice od domačega in od tujega dolga.

Tabela 50: Izkaz računa financiranja

	v EUR		
	2022	2021	2022/ 2021
ZADOLŽEVANJE	0	0	0,0
DOMAČE ZADOLŽEVANJE	0	0	0,0
ZADOLŽEVANJE V TUJINI	0	0	0,0
Najeti krediti pri mednarodnih finančnih institucijah	0	0	0,0
ODPLAČILA DOLGA	5.000.000	3.500.000	142,9
ODPLAČILA DOMAČEGA DOLGA	0	0	0,0
Odplačila kreditov poslovnim bankam	0	0	0,0
ODPLAČILA DOLGA V TUJINO	5.000.000	3.500.000	142,9
Odplačila dolga mednarodnim finančnim institucijam	5.000.000	3.500.000	142,9
NETO ZADOLŽEVANJE (VII. - VIII.)	0	0	0
NETO ODPLAČILO DOLGA (VIII. - VII.)	5.000.000	3.500.000	142,9
POVEČANJE (ZMANJŠANJE) SREDSTEV NA RAČUNIH (III.+VI.+IX.)	-2.634.440	-5.666.761	46,5

Eko sklad je v letu 2022 odplačal 5.000.000 EUR kredita EIB po pogodbi št. 26118.

2.6. Stanje in gibanje neopredmetenih sredstev in opredmetenih osnovnih sredstev

Skladno z ZR se uporablja metoda vrednotenja po nabavni vrednosti. Nabavna vrednost neopredmetenih sredstev in opredmetenih osnovnih sredstev v upravljanju je bila na dan 1. 1. 2022 skupaj 946.172 EUR, skupni popravek vrednosti pa znaša 678.828 EUR. Novo nabavljenih sredstev je bilo v letu 2022 za 68.271 EUR.

Tabela 51: Stanje in gibanje osnovnih sredstev

Naziv	Oznaka za AOP	Nabavna vrednost (1.1.)	Popravek vrednost (1.1.)	Povečanje nabavne vrednosti	Povečanje popravka vrednosti	Zmanjšanje nabavne vrednosti	Zmanjšanje popravka vrednosti	Amortizacija	v EUR		
									Neodpisana vrednost (31.12.)	Prevrednote nje zaradi okrepitve	Prevrednote nje zaradi oslabitve
1	2	3	4	5	6	7	8	9	10 (3-4+5-6-7+8-9)	11	12
I. Neopredmetena sredstva in opredmetena osnovna sredstva v upravljanju (701+702+703+704+705+706+707)	700	946.172	678.828	68.271	58	31.062	31.062	142.347	193.210	0	0
A. Dolgoročno odloženi stroški	701	0	0	0	0	0	0	0	0	0	0
B. Dolgoročne premoženjske pravice	702	143.333	97.872	703	0	0	0	12.322	33.842	0	0
C. Druga neopredmetena sredstva	703	0	0	0	0	0	0	0	0	0	0
D. Zemljišča	704	0	0	0	0	0	0	0	0	0	0
E. Zgradbe	705	0	0	0	0	0	0	0	0	0	0
F. Oprema	706	802.839	580.956	67.568	58	31.062	31.062	130.025	159.368	0	0
G. Druga opredmetena osnovna sredstva	707	0	0	0	0	0	0	0	0	0	0

Eko sklad obračunava amortizacijo osnovnih sredstev po metodi enakomernega časovnega amortiziranja in po predpisanih stopnjah. Amortizacija se obračunava od nabavne vrednosti osnovnih sredstev do njihovega popolnega odpisa. Amortizacijske stopnje so določene v skladu z veljavnim pravilnikom Ministrstva za finance. Za obračun amortizacije opredmetenih osnovnih sredstev so bile v letu 2022 uporabljene naslednje letne amortizacijske stopnje:

- 25 do 50 % za računalnike in drugo opremo;
- 20 % za opremo za ogrevanje, klimatske in ventilacijske naprave, opremo za razmnoževanje;
- 12,5 do 15 % za osebne avtomobile;
- 10 do 12 % za pisarniško opremo;
- 25 % za telekomunikacijsko opremo in za drugo opremo.

Za obračunano amortizacijo se zmanjšajo obveznosti za sredstva, prejeta v upravljanje, in poveča popravek vrednosti sredstev. Obračunana amortizacija v letu 2022 je znašala 142.347 EUR, končna neodpisana vrednost sredstev na dan 31. 12. 2022 pa je bila 193.210 EUR.

2.7. Stanje in gibanje dolgoročnih finančnih naložb in posojil

Dolgoročno dana posojila na podlagi posojilnih pogodb z odplačilno dobo, daljšo od enega leta, Eko sklad dodeljuje na podlagi javnih pozivov. Stanje danih posojil na dan 1. 1. 2022 je bilo 159.030.046 EUR, na dan 31.12.2022 pa 155.747.324 EUR. Drugi dolgoročni dani depoziti v višini 15.018.988 EUR so naložbe prostih denarnih sredstev v sistem EZR.

Tabela 52: Stanje in gibanje dolgoročnih finančnih naložb in posojil

v EUR					
	Znesek naložb in danih posojil (1.1.)	Znesek povečanja naložb in danih posojil	Znesek zmanjšanja naložb in danih posojil	Znesek naložb in danih posojil (31.12.)	31.12.2022/1.1.2022
Dolgoročno dana posojila in depoziti - skupaj	159.030.046	51.620.264	39.883.998	170.766.312	107,4
Dolgoročno dana posojila posameznikom	91.267.888	29.732.484	25.241.028	95.759.344	104,9
Dolgoročno dana posojila javnim skladom	0	0	0	0	0,0
Dolgoročno dana posojila javnim podjetjem	2.418.506	0	1.071.835	1.346.671	55,7
Dolgoročno dana posojila finančnim institucijam	0	0	0	0	0,0
Dolgoročno dana posojila privatnim podjetjem	33.220.699	4.940.366	10.680.164	27.480.901	82,7
Dolgoročno dana posojila drugim ravnem države	32.122.953	1.928.426	2.890.971	31.160.408	97,0
Drugi dolgoročno dani depoziti	0	15.018.988	0	15.018.988	0,0

2.8. Presežek izračunan po fiskalnem pravilu

Zakon o fiskalnem pravilu (Uradni list RS, št. 55/15 in 177/20 – popr. in 129/22; v nadaljnjem besedilu: ZFisP) je naložil proračunskim uporabnikom, da morajo ob zaključku leta izračunati presežek prihodkov po fiskalnem pravilu, na način, kot je navedeno v 9.i. členu Zakona o javnih financah (Uradni list RS, št. 11/11 – uradno prečiščeno besedilo, 14/13 – popr., 101/13, 55/15 – ZFisP, 96/15 – ZIPRS1617, 13/18 in 195/20 – odločba US; v nadaljnjem besedilu ZJF).

Tabela 53: Izračun presežka po fiskalnem pravilu

v EUR					
IZRAČUNANI PRESEŽEK LETA 2022 PO FISKALNEM PRAVILU					
z.št	konti skupine	vsebina računovodske postavke	znesek 2022	opomba	
1	konti 70, 71, 72, 74, 78	prihodki po denarnem toku	50.469.646		
2	konti 40, 41, 42, 43, 45	odhodki po denarnem toku	48.451.152		
3	3 = 1-2	presežek	2.018.494		
4	75	prejeta vračila in prodaja kap deležev	36.948.342		
5	44	dana posojila in pov kap deležev	36.601.276		
6	6 = 4-5	razlika iz finančnih naložb	347.066		
7	50	zadolževanje	0		
8	55	odplačilo dolga	5.000.000		
9	9 = 7-8	neto zadolževanje ali odplačilo dolga	-5.000.000		
10	10 = 3+6+9	povečanje ali zmanjšanje stanja na računih je presežek	-2.634.440		
11		če je razlika knjižena na AOP 379, PU presežek po denarnem toku zmanjša za predpisane obveznosti	0	v 2021 je vpisan na AOP 380 in ni vpisan na AOP 379	
12	20, 21, 22, 23, del 24, 26, 29	krakoročne obveznosti (brez kratk. dela kredita 25)	50.766.884	AOP 035, 036, 037, 038, del 039, 041	
13	97	dolgoročne poslovne obveznosti	4.518.989		
14	del 9400 in 9403	neporabljene donacije in namenska sredstva	0		
15	15 = 11-12-13-14	izračunani znesek presežka po fiskalnem pravilu	-55.285.873		

Ustvarjeni presežek se mora praviloma zbirati na ločenem računu, ker pa je izračun presežka prihodkov po fiskalnem pravilu negativen, Eko skladu sredstev ni potrebno odvajati.

2.9. Pojasnila k računovodskim izkazom

V skladu s 26. členom Pravilnika o sestavljanju letnih poročil za proračun, proračunske uporabnike in druge osebe javnega prava podajamo še naslednje računovodske informacije:

- *Sodila, uporabljena za razmejevanje prihodkov in odhodkov na dejavnost javne službe ter dejavnost prodaje blaga in storitev na trgu*

Eko sklad ne izvaja klasične dejavnosti prodaje na trgu. Prihodke od prodaje blaga in storitev ustvarja iz naslova nadomestila za sklepanje kreditnih pogodb, vodenja posojil in iz naslova zaračunanega nadomestila za predčasna vračila kreditov v skladu s sprejetim tarifnim pravilnikom.

- *Nameni, za katere so bile oblikovane dolgoročne rezervacije, ter oblikovanje in poraba dolgoročnih rezervacij po namenih*
Eko sklad nima oblikovanih dolgoročnih rezervacij.
- *Vzroki za izkazovanje presežka odhodkov nad prihodki v bilanci stanja ter izkazu prihodkov in odhodkov*
Eko sklad izkazuje presežek prihodkov nad odhodki.
- *Metoda vrednotenja zalog gotovih proizvodov in zalog nedokončane proizvodnje*
Eko sklad v poslovanju nima zalog gotovih proizvodov in nedokončane proizvodnje.
- *Podatki o stanju neporavnanih terjatev in ukrepih za njih poravnavo oziroma razlogih neplačil*
Eko sklad ima ob koncu poslovnega leta neporavnane terjatve iz naslova neplačanih obresti danih kreditov in provizij v znesku 578.517 EUR (k141+k16) ter 9.285.892 EUR terjatev do zavezancev po Uredbi o zagotavljanju prihrankov energije pri končnih odjemalcih. Iz naslova terjatev do zavezancev po Uredbi so zapadle in neplačane terjatve naslednje: insolvenčni postopki 286.728 EUR ter težko izterljive terjatve 177.417 EUR. Med terjatvami do zavezancev, ki so v postopku prisilne poravnave ali v stečajnem postopku, je največji Agroruše d.o.o. v znesku 272.719 EUR. Te terjatve bodo v primeru prisilne poravnave poplačane postopoma oziroma ob zaključku stečajnega postopka. Za težko izterljive terjatve Eko sklad nadaljuje s postopki izterjave.
- *Podatki o obveznostih, ki so do konca poslovnega leta zapadle v plačilo, in o vzrokih neplačila*
Eko sklad ima ob koncu poslovnega leta 16.900 EUR neporavnanih zapadlih obveznosti. Razlog je bil v usklajevanju računov z dobavitelji in odobritvi izplačila po uskladitvi. Vsi zapadli računi so bili v letu 2023 poravnani.
- *Viri sredstev, uporabljeni za vlaganje v opredmetena osnovna sredstva, neopredmetena sredstva in dolgoročne finančne naložbe (kapitalske naložbe in posojila)*
Eko sklad uporablja za financiranje opredmetenih osnovnih sredstev in neopredmetenih sredstev tekoče prihodke, predvsem prihodke od obresti na dana posojila za okoljske naložbe. Vir za financiranje danih dolgoročnih posojil je sklad namenskega premoženja, najeti dolgoročni krediti ter dolgoročne obveznosti, ki jih ima Eko sklad na podlagi podpisanega sporazuma (Memorandum of Understanding) med Evropsko unijo, Ministrstvom za okolje in prostor, Ministrstvom za finance ter Eko skladom in sklepom Vlade Republike Slovenije z dne 20. 12. 2007, do Republike Slovenije.
- *Naložbe prostih denarnih sredstev*
Eko sklad prosta denarna sredstva nalaga kot depozite v eno, z javnim razpisom izbrani banki, in zakladnico Ministrstva za finance Republike Slovenije, kjer so namenjena za porabo danih posojil pravnim in fizičnim osebam in dodeljevanje subvencij.
- *Razlogi za pomembnejše spremembe stalnih sredstev*
Eko sklad je zmanjšal stanje danih dolgoročnih posojil za 2.731.449 EUR. Osnovna dejavnost Eko sklada je kreditiranje okoljskih naložb, zato se poslovanje odraža predvsem pri spremembah dolgoročno danih posojil.
- *Vrste postavk, ki so zajete v znesku, izkazanem na kontih zunajbilančne evidence*
Eko sklad ima na kontih zunajbilančne evidence evidentirana odobrena in na podlagi sklenjenih kreditnih pogodb še neuporabljen dolgoročno posojila v višini 6.416.266 EUR.

- *Podatki o pomembnejših opredmetenih osnovnih sredstvih in neopredmetenih, ki so že v celoti odpisana, pa se še vedno uporabljajo za opravljanje dejavnosti*
Eko sklad nima takih sredstev.
- *Drugo*
Presežek prihodkov nad odhodki je znašal 2.018.495 EUR. Presežek se je zmanjšal za revalorizacijo danih dolgoročnih kreditov v višini 65 EUR. Skupni presežek prihodkov nad odhodki v višini 2.018.430 EUR se knjiži v nerazporejeni presežek prihodkov nad odhodki.

2.10. Dogodki po datumu bilance stanja

Dogodki po datumu bilance stanja so dogodki, ki so se zgodili v letu 2023 in imajo vpliv na bilanco stanja na dan 31. 12. 2022. Takih dogodkov v letu 2023 ni.

POROČILO NEODVISNEGA REVIZORJA ZA LETO 2022



POROČILO NEODVISNEGA REVIZORJA

**Vladi Republike Slovenije in nadzornemu svetu
Eko sklada, Slovenskega okoljskega javnega sklada**

Poročilo o reviziji računovodskih izkazov

Mnenje

Revidirali smo računovodska izkaza javnega sklada Eko sklad, Slovenski okoljski javni sklad, ki vključujeta bilanco stanja na dan 31. decembra 2022 in izkaz prihodkov in odhodkov drugih uporabnikov (s sestavnima deloma izkazom računa finančnih terjatev in naložb ter izkazom računa financiranja) za tedaj končano leto ter povzetek bistvenih računovodskih usmeritev in druge pojasnjevalne informacije.

Po našem mnenju računovodska izkaza (s sestavnima deloma) javnega sklada Eko sklad, Slovenski okoljski javni sklad v vseh pomembnih pogledih pošteno predstavljata finančni položaj javnega sklada na dan 31. decembra 2022 in izkaz prihodkov in odhodkov drugih uporabnikov za tedaj končano leto v skladu z Zakonom o računovodstvu.

Podlaga za mnenje

Revizijo smo opravili v skladu z Mednarodnimi standardi revidiranja, veljavnimi v Republiki Sloveniji v času revizije. Naše odgovornosti na podlagi teh pravil so opisane v tem poročilu v odstavku Revizorjeva odgovornost za revizijo računovodskih izkazov. V skladu s Kodeksom etike za računovodske strokovnjake, ki ga je izdal Odbor za mednarodne standarde etike za računovodske strokovnjake (Kodeks IESBA) ter etičnimi zahtevami, ki se nanašajo na revizijo računovodskih izkazov v Sloveniji, potrjujemo svojo neodvisnost od sklada in, da smo izpolnili vse druge etične zahteve v skladu s temi zahtevami in Kodeksom IESBA.

Verjamemo, da so pridobljeni revizijski dokazi zadostni in ustrezni kot osnova za naše revizijsko mnenje.

Druge informacije

Za druge informacije je odgovorno poslovodstvo. Naše mnenje o računovodskih izkazih se ne nanaša na druge informacije in o njih ne izražamo nobene oblike zagotovila.

V povezavi z opravljeno revizijo računovodskih izkazov je naša odgovornost prebrati druge informacije in pri tem presoditi ali so druge informacije pomembno neskladne z računovodskimi izkazi, zakonskimi zahtevami ali našim poznavanjem, pridobljenim pri revidiranju, ali se kako drugače kažejo kot pomembno napačne. Če na podlagi opravljenega dela zaključimo, da obstaja pomembna napačna navedba drugih informacij, moramo o takih okoliščinah poročati. V zvezi s tem ni nič takega, o čemer bi morali poročati.



PROSPERUS

Prosperus d.o.o., Na dolih 19, 1000 Ljubljana

Odgovornost posloводства in pristojnih za upravljanje za računovodske izkaze

Poslovodstvo je odgovorno za pripravo in pošteno predstavitev teh računovodskih izkazov v skladu z Zakonom o računovodstvu in za tako notranje kontroliranje, kot je v skladu z odločitvijo posloводства potrebno, da omogoči pripravo računovodskih izkazov, ki ne vsebujejo pomembno napačne navedbe zaradi prevare ali napake.

Poslovodstvo je pri pripravi računovodskih izkazov javnega sklada odgovorno za oceno njegove sposobnosti, da nadaljuje kot delujoča organizacija, razkritje zadev, povezanih z delujočo organizacijo in uporabo predpostavke delujoče organizacije kot podlago za računovodenje, razen če namerava ustanovitelj Javni sklad likvidirati ali zaustaviti poslovanje, ali če nima druge možnosti, kot da napravi eno ali drugo.

Nadzorni svet je odgovoren za nadzor nad pripravo in potrditev računovodskih izkazov.

Revizorjeva odgovornost za revizijo računovodskih izkazov

Naši cilji so pridobiti sprejemljivo zagotovilo o tem ali so računovodski izkazi kot celota brez pomembno napačne navedbe zaradi prevare ali napake, in izdati revizorjevo poročilo, ki vključuje naše mnenje. Sprejemljivo zagotovilo je visoka stopnja zagotovila, vendar ni jamstvo, da bo revizija, opravljena v skladu s pravili revidiranja, vedno odkrila pomembno napačno navedbo, če ta obstaja. Napačne navedbe lahko izhajajo iz prevare ali napake ter se smatrajo za pomembne, če je upravičeno pričakovati, da posamič ali skupaj vplivajo na gospodarske odločitve uporabnikov, sprejete na podlagi teh računovodskih izkazov.

Med izvajanjem revidiranja v skladu s pravili revidiranja uporabljamo strokovno presojo in ohranjamo poklicno nezaupljivost. Prav tako:

- prepoznamo in ocenimo tveganja pomembno napačne navedbe v računovodskih izkazih, bodisi zaradi napake ali prevare, oblikujemo in izvajamo revizijske postopke kot odzive na ocenjena tveganja ter pridobivamo zadostne in ustrezne revizijske dokaze, ki zagotavljajo podlago za naše mnenje. Tveganje, da ne bomo odkrili napačne navedbe, ki izvira iz prevare, je višje od tistega, povezanega z napako, saj prevara lahko vključuje skrivne dogovore, ponarejanje, namerno opustitev, napačno razlago ali izogibanje notranjih kontrol;
- opravimo postopke preverjanja in razumevanja notranjih kontrol, pomembnih za revizijo z namenom oblikovanja revizijskih postopkov, ki so okoliščinam primerni, vendar ne z namenom izraziti mnenje o učinkovitosti notranjih kontrol javnega sklada;
- presodimo ustreznost uporabljenih računovodskih usmeritev in sprejemljivost računovodskih ocen ter z njimi povezanih razkritij posloводства;
- na podlagi pridobljenih revizijskih dokazov o obstoju pomembne negotovosti glede dogodkov ali okoliščin, ki zbujajo dvom v sposobnosti organizacije, da nadaljuje kot delujoča organizacija, sprejmemo sklep o ustreznosti poslovske uporabe predpostavke delujoče organizacije, kot podlage računovodenja. Če sprejmemo sklep o obstoju pomembne negotovosti, smo dolžni v revizorjevem poročilu opozoriti na ustrezna razkritja v računovodskih izkazih ali, če so taka razkritja neustrezna, prilagoditi mnenje. Revizorjevi sklepi temeljijo na revizijskih dokazih pridobljenih do datuma izdaje revizorjevega poročila. Vendar kasnejši dogodki ali okoliščine lahko povzročijo prenehanje organizacije

- kot delujočega javnega sklada;
- ovrednotimo splošno predstavitev, strukturo, vsebino računovodskih izkazov, vključno z razkritji, in ali računovodski izkazi predstavljajo zavezne posle in dogodke na način, da je dosežena poštena predstavitev;
 - pristojne za upravljanje med drugim obveščamo o načrtovanem obsegu in času revidiranja in pomembnih revizijskih ugotovitvah, vključno s pomanjkljivostmi notranjih kontrol, ki smo jih zaznali med našo revizijo.

Poročilo o drugih zakonskih in regulativnih zadevah

Revidirali smo tudi skladnost naložb premoženja javnega sklada Eko sklad, Slovenski okoljski javni sklad, v skladu z določbami 26. člena, skladnost podeljevanja kreditov pod ugodnimi pogoji skladno z 28. členom, skladnost izdanih poroštEV in prevzetih obveznosti z 29. členom, skladnost oblikovanja rezervacij za kreditna tveganja s 36. členom in skladnost zadolževanja s 37. členom Zakona o javnih skladih ter izpolnjevanje pravil o obvladovanju kreditnih tveganj na dan 31. decembra 2022.

Za skladnost in izpolnjevanje pravil je odgovorno poslovodstvo javnega sklada Eko sklad, Slovenski okoljski javni sklad. Odgovornost revizorja je, da izrazi mnenje o skladnosti in izpolnjevanju pravil.

Revizijo skladnosti z zakonskimi regulativami smo opravili v skladu z Mednarodnimi standardi revidiranja. Ti standardi zahtevajo od nas izpolnjevanje etičnih zahtev ter načrtovanje in izvedbo revizije za pridobitev sprejemljivega zagotovila, da so naložbe premoženja in podeljeni krediti javnega sklada Eko sklad, Slovenski okoljski javni sklad skladni s 26. in 28. členom, izdana poroštva in prevzete obveznosti ter zadolževanje skladno z 29. in 37. členom in oblikovanje rezervacij za kreditna tveganja skladne s 36. členom Zakona o javnih skladih in da so izpolnjena pravila o obvladovanju kreditnih tveganj.

Po našem mnenju so naložbe premoženja, podeljeni krediti, izdana poroštva in prevzete obveznosti, ter oblikovanje rezervacij za kreditna tveganja in zadolževanje na dan 31.12.2022 javnega sklada Eko sklad, Slovenski okoljski javni sklad ter njegova pravila o obvladovanju kreditnih tveganj na dan 31. decembra 2022 skladne z določili Zakona o javnih skladih.

Ljubljana, 21. 7. 2023



PROSPERUS d.o.o.
Irena Žerjal,
pooblaščena revizorka