



Eco Fund
Slovenian
Environmental
Public Fund

**LETNO POROČILO EKO SKLADA,
SLOVENSKEGA OKOLJSKEGA JAVNEGA SKLADA,
ZA LETO 2017**

Ljubljana, maj 2018

Kazalo

POVZETEK	5
1 POSLOVNA DEJAVNOST EKO SKLADA V LETU 2017	8
1.1. UGODNO KREDITIRANJE OKOLJSKIH INVESTICIJSKIH PROJEKTOV	8
1.1.1. Primerjava kreditiranja okoljskih naložb v letu 2017 s preteklimi leti	8
1.1.2. Ugodne obrestne mere kot finančna spodbuda za kreditojemalce	10
1.1.3. Javni pozivi za kreditiranje okoljskih naložb.....	10
1.1.4. Poraba kreditov v letu 2017	13
1.1.5. Kreditiranje okoljskih naložb pravnih oseb, samostojnih podjetnikov in zasebnikov	13
1.1.6. Kreditiranje okoljskih naložb občanov	14
1.2. DODELJEVANJE NEPOVRATNIH FINANČNIH SPODBUD V LETU 2017.....	16
1.2.1. Nepovratna sredstva Eko sklada po energetskega zakonu.....	19
1.2.1.1. Zbiranje sredstev za dodeljevanje nepovratnih finančnih spodbud v letu 2017.....	20
1.2.1.2. Dodeljevanje nepovratnih finančnih spodbud občanom po programih iz preteklih let.....	20
1.2.1.3. Dodeljevanje nepovratnih finančnih spodbud po programu iz leta 2017.....	21
1.2.2. Program porabe sredstev Sklada za podnebne spremembe v letu 2017.....	24
1.2.2.1. Nepovratne finančne spodbude za naložbe učinkovite rabe energije in rabe obnovljivih virov energije v starejših stanovanjskih stavbah.....	25
1.2.2.2. Nepovratne finančne spodbude iz Sklada za podnebne spremembe za spodbujanje trajnostne mobilnosti na degradiranih območjih	26
1.3. SPODBUJANJE RAZLIČNIH OBLIK IZOBRAŽEVANJA, INFORMIRANJA IN OZAVEŠČANJA JAVNOSTI.....	27
1.3.1. Program brezplačnega neodvisnega energetskega svetovanja – mreža ENSVET	28
1.3.2. Sofinanciranje projektov NVO na podlagi javnega razpisa	31
1.3.3. Podpora različnih komunikacijskih aktivnosti (projektov in dogodkov) NVO in drugih subjektov.....	31
1.3.4. Oglaševanje storitev Eko sklada in redno komuniciranje z javnostmi.....	32
1.4. POROČILO O EKOLOŠKIH REZERVACIJAH PO ZAKONU O PORABI SREDSTEV DOLGOROČNIH REZERVACIJ ZA EKOLOŠKO SANACIJO	33
1.5. RUDARSKI SKLAD.....	33
1.6. IZVAJANJE KADROVSKE POLITIKE	34
2. FINANČNO POSLOVANJE EKO SKLADA V LETU 2017	35
2.1. RAČUNOVODSKI IZKAZI ZA LETO 2017	36
2.2. POJASNILA K BILANCI STANJA NA DAN 31. 12. 2017.....	39
2.2.1. Sredstva – AKTIVA	39
2.2.1.1. Dolgoročna sredstva in sredstva v upravljanju	39
2.2.1.2. Kratkoročna sredstva	41
2.2.2. Obveznosti do virov sredstev – PASIVA	42
2.2.2.1. Kratkoročne obveznosti in pasivne časovne razmejitve	42
2.2.2.2. Lastni viri in dolgoročne obveznosti.....	43
2.3. POJASNILA K IZKAZU PRIHODKOV IN ODHODKOV - DRUGIH UPORABNIKOV	47
2.3.1. Prihodki	47
2.3.2. Odhodki	48
2.3.2.1. Tekoči odhodki	48
2.3.2.2. Tekoči transferi.....	50
2.3.2.3. Investicijski odhodki.....	50
2.3.2.4. Investicijski transferi	50
2.3.3. Rezultat poslovnega leta	50

2.4.	IZKAZ RAČUNA FINANČNIH TERJATEV IN NALOŽB	50
2.5.	IZKAZ RAČUNA FINANCIRANJA	51
2.6.	STANJE IN GIBANJE NEOPREDMETENIH SREDSTEV IN OPREDMETENIH OSNOVNIH SREDSTEV	52
2.7.	STANJE IN GIBANJE DOLGOROČNIH FINANČNIH NALOŽB IN POSOJIL	52
2.8.	DELOVANJE SISTEMA NOTRANJEGA FINANČNEGA NADZORA	52
2.9.	POJASNILA K RAČUNOVODSKIM IZKAZOM.....	53
2.10.	REALIZACIJA FINANČNEGA NAČRTA EKO SKLADA ZA LETO 2017.....	54
2.10.1.	Izkaz prihodkov in odhodkov.....	54
2.10.2.	Pregled stroškov izvajanja Programa za izvajanje nalog po Energetskem zakonu za leto 2017	56
2.10.3.	Izkaz računa finančnih terjatev in naložb.....	57
2.10.4.	Izkaz računa financiranja	58
2.11.	DOGODKI PO DATUMU BILANCE STANJA.....	58
3	MNENJE POOBlašČENEGA REVIZORJA O LETNEM POROČILU ZA LETO 2017	59

Osnovni podatki o Eko skladu, Slovenskem okoljskem javnem skladu

Skrajšano ime: Eko sklad, j.s.
Ime v angleščini: Eco Fund, Slovenian Environmental Public Fund
Spletna stran: www.ekosklad.si

Logotip:



Matična številka: 5854067000
Šifra uporabnika: 96032
Šifra glavne dejavnosti: 84.110 – Splošna dejavnost javne uprave
Davčna številka: 10677798
TRR namenskega premoženja: 011006270960308

Splošni okvir delovanja Eko sklada

Leto prve ustanovitve in zakonska podlaga: 1994, Zakon o varstvu okolja (Uradni list RS, št. 32/93)

Preoblikovanje v javni finančni sklad: 2001, Zakon o javnih skladih (Uradni list RS, št. 22/00)

Preoblikovanje in širitev dejavnosti: 2005, Zakon o varstvu okolja (Uradni list RS, št. 41/04)

Ekološki sklad Republike Slovenije, javni sklad: Ustanovitveni akt (Uradni list RS, št. 85/04 in 55/06)

Eko sklad, Slovenski okoljski javni sklad: Zakon o varstvu okolja (ZVO-1) (Uradni list RS, št. 39/06 – uradno prečiščeno besedilo, 49/06 – ZMetD, 66/06 – odl. US, 33/07 – ZPNačrt, 57/08 – ZFO-1A, 70/08, 108/09, 108/09 – ZPNačrt-A, 48/12, 57/12, 92/13, 56/15, 102/15 in 30/16)
Akt o ustanovitvi Eko sklada, Slovenskega okoljskega javnega sklada (Ustanovitveni akt Eko sklada) (Uradni list RS, št. 112/09, 1/12, 98/12 in 20/13)

Ključne dejavnosti (ZVO-1): Spodbujanje naložb v infrastrukturo varstva okolja državnega in lokalnega pomena
Spodbujanje naložb v izrabo obnovljivih virov energije
Spodbujanje ukrepov učinkovite rabe energije
Spodbujanje naložb s področja razvoja ali uporabe okoljskih tehnologij, ki preprečujejo, odpravljajo ali zmanjšujejo obremenjevanje okolja
Spodbujanje različnih oblik izobraževanja in ozaveščanja javnosti
Druge dejavnosti in naloge s področja varstva okolja, ki so določene v ustanovitvenem aktu Eko sklada

Akt, ki ureja razmerja Eko sklada do uporabnikov njegovih storitev: Splošni pogoji poslovanja Eko sklada, Slovenskega okoljskega javnega sklada, z dne 22. 4. 2010
(<http://www.ekosklad.si/dokumenti/spp.pdf>)

Organi Eko sklada

Direktor: mag. Hinko Šolinc
Nadzorni svet: mag. Tanja Bolte, predsednica
mag. Jože Dimnik, član, namestnik predsednice
Leon Behin, član
Ervina Jarc, članica

POVZETEK

Eko sklad, Slovenski okoljski javni sklad (v nadaljevanju: Eko sklad), je pomemben izvajalec politike na področju varstva okolja v Sloveniji. S svojo dejavnostjo nudi finančno podporo uresničevanju ciljev nacionalnega programa varstva okolja in iz njega izhajajočih operativnih programov ter akcijskih načrtov, sprejetih za učinkovito rabo energije in večjo rabo obnovljivih virov energije.

Kot javna finančna institucija za spodbujanje okoljskih naložb je Eko sklad svoje poslanstvo v letu 2017 opravljal s kreditiranjem okoljskih naložb, z dodeljevanjem nepovratnih finančnih spodbud in z dejavnostjo na področju ozaveščanja javnosti o naložbah, ki prispevajo k manjšemu obremenjevanju okolja in manjši rabi energije. Na podlagi energetskega zakona EZ-1 je Eko sklad nadaljeval z dodeljevanjem nepovratnih finančnih spodbud za različne naložbe rabe obnovljivih virov energije in večje energijske učinkovitosti in s tem prispeval k uresničevanju ciljev akcijskega načrta za energetske učinkovitost, sprejetega za obdobje 2014 – 2020. Poleg tega je koordiniral in financiral brezplačno energetske svetovanje občanom v okviru mreže ENSVET. Možnost pridobitve nepovratne finančne spodbude in ugodnega kredita Eko sklada za istovrstne naložbe je pri občanih podobno kot v letu 2016 tudi v letu 2017 naletela na dober odziv.

Kreditirane naložbe tako občanov kot pravnih oseb se nanašajo predvsem na naložbe, ki zmanjšujejo emisije toplogrednih plinov. Torej tako kot v zadnjih letih so bili tudi v letu 2017 krediti Eko sklada prednostno namenjeni obvladovanju in blaženju podnebnih sprememb s spodbujanjem ukrepov učinkovite rabe energije in rabe obnovljivih virov energije. Na podlagi v letu 2017 podpisanih kreditnih pogodb za naložbe v zmanjševanje vplivov na podnebne spremembe z različnimi ukrepi na področju učinkovite rabe energije in rabe obnovljivih virov energije so bila angažirana kreditna sredstva Eko sklada v višini 21,6 milijonov EUR ali 93,6 % vseh v letu 2017 pogodbeno angažiranih kreditnih sredstev Eko sklada. Nekoliko večji obseg kreditov Eko sklada v primerjavi z letom 2016 je bil namenjen naložbam na področju varstva voda in učinkovite rabe vode, medtem ko je bil manjši obseg kreditov kot v letu 2016 namenjen naložbam na področju ravnanja in gospodarjenja z odpadki.

Skupni učinek kreditiranih naložb je zmanjšanje rabe energije za 10,6 GWh letno in zmanjšanje emisij CO₂ za 4.996 ton na leto. Poleg tega pa naložbe, za katere so bila v letu 2017 dodeljena nepovratna sredstva, prispevajo k letnemu zmanjšanju rabe energije za 116,8 GWh in zmanjšanju emisij CO₂ za 18.887 ton. Zaradi delovanja brezplačnega svetovanja energetske svetovalcev v okviru mreže ENSVET je bilo v letu 2017 doseženih 13,6 GWh prihrankov energije in za 3.560 t zmanjšanja emisij CO₂. Učinek kreditiranih in z nepovratnimi sredstvi spodbujenih naložb skupaj z učinkom delovanja mreže ENSVET v letu 2017, izražen v zmanjšanju emisij CO₂, tako skupaj znaša 27.443 ton letno, učinek, izražen v prihrankih energije pa znaša skupaj 141 GWh letno. Kreditirane naprave za proizvodnjo električne energije iz obnovljivih virov energije pa bodo proizvedle 7,7 GWh »zelene elektrike« na leto.

V letu 2017 je Eko sklad odobril skupaj 1.348 kreditov v vrednosti 25,3 milijonov EUR, kar predstavlja skoraj 20 % od 128,1 milijonov EUR, kolikor je znašala skupna vrednost vseh kreditiranih investicijskih projektov. V istem obdobju je bilo podpisanih 1.008 kreditnih pogodb v skupnem znesku 23,0 milijonov EUR, od tega 58,4 % za občane. Kot je bilo že omenjeno, so imeli občani za istovrstne naložbe učinkovite rabe energije in rabe obnovljivih virov energije možnost pridobitve nepovratne finančne spodbude in kredita Eko sklada, če so bili izpolnjeni pogoji tako javnega poziva za kreditiranje okoljskih naložb kot javnega poziva za dodeljevanje nepovratnih finančnih spodbud. Večina kreditojemalcev - občanov je tudi v letu 2017 to možnost izkoristila.

Če kredite Eko sklada, za katere so bile v letu 2017 podpisane kreditne pogodbe, razvrstimo po posameznih področjih varstva okolja, potem jih je bilo največ, 93,6 %, v skupnem znesku 21,6 milijonov EUR, namenjenih naložbam, ki zmanjšujejo emisije toplogrednih plinov, za naložbe s področja vodnega okolja je bilo namenjenih skupaj 1,3 milijona EUR ali 5,7 % v letu 2017 pogodbeno angažiranih kreditnih sredstev Eko sklada, za naložbe na področju ravnanja z odpadki pa je bilo namenjenih le 0,2 milijona EUR ali 0,7 % v letu 2017 pogodbeno angažiranih kreditnih sredstev Eko sklada.

Dodeljevanje nepovratnih finančnih spodbud je Eko sklad izvajal na podlagi sprejetega Programa za dodeljevanje nepovratnih finančnih spodbud za izboljšanje energetske učinkovitosti z namenom doseganja prihrankov energije v letu 2017 in na podlagi Programa porabe sredstev Sklada za podnebne spremembe v letih 2017 in 2018. Iz obeh virov sredstev je Eko sklad objavil 13 javnih pozivov za dodeljevanje nepovratnih finančnih spodbud, v okviru katerih je bilo zagotovljenih 45,64 mio EUR nepovratnih sredstev, od tega 22,44 mio EUR občanom za ukrepe učinkovite rabe energije in rabe obnovljivih virov energije v stanovanjskih stavbah in 5,5 milijonov EUR za okolju prijaznejša vozila v cestnem prometu. Nadalje je bilo 17,0 mio EUR nepovratnih sredstev razpisanih za naložbe v javnem sektorju, in sicer za energetske prenove stavb ter za gradnjo skoraj nič-energijskih stavb, podjetjem 0,3 mio EUR za energetske preglede in 0,4 mio EUR občinam za postavitve električnih polnilnic v zavarovanih območjih.

V letu 2017 so se izvajale še aktivnosti v zvezi z vlogami, ki so pravočasno prispele na javne pozive iz preteklih let. Prejemnikom pravice do nepovratne finančne spodbude, ki so pravočasno in pravilno zaključili sofinancirane naložbe in predložili ustrezno zaključno dokumentacijo, je bilo v letu 2017 izplačano skupaj 17,6 milijonov EUR nepovratnih sredstev za naložbe v stanovanjskih stavbah, za gradnjo skoraj nič-energijskih stavb v lasti občin družbenega pomena 0,5 milijona EUR in za okolju prijazna vozila 3,9 milijona EUR nepovratnih sredstev. Skupen znesek vseh izplačanih nepovratnih sredstev v letu 2017 je tako znašal dobrih 22,0 milijonov EUR, od tega 2,5 milijona EUR upravičencem iz Sklada za podnebne spremembe.

Bilančna vsota Eko sklada na dan 31. 12. 2017 znaša 308,8 milijonov EUR. Sklad namenskega premoženja znaša 112,9 milijonov EUR, rezervni sklad 14,2 milijonov EUR in nerazporejeni presežek prihodkov nad odhodki 9,4 milijona EUR. Del bilančne vsote je Eko sklad pridobil z zadolžitvijo pri Evropski investicijski banki v višini 53 milijonov EUR in v preteklosti z nepovratnimi sredstvi programa EU PHARE v višini 1,6 milijona EUR. Kratkoročno odloženi prihodki po energetskega zakonu znašajo 80,4 milijona EUR. Obveznosti za podpisane in neizplačane pogodbe iz naslova odobrenih nepovratnih sredstev znašajo 20,6 milijona EUR.

Stanje danih kreditov konec leta 2017 znaša 133,9 milijona EUR. V letu 2017 je bilo izplačanih 19,5 milijonov EUR danih kreditov, vrnjenih pa je bilo 24 milijonov EUR.

V letu 2017 so bili prihodki realizirani v višini 25,8 milijonov EUR in skupni odhodki v višini 22,9 milijonov EUR. Presežek prihodkov nad odhodki znaša 2,9 milijona EUR. Razlog za velik presežek prihodkov nad odhodki je zmanjšanje rezervnega sklada za kreditna tveganja v višini 1,9 milijon EUR, poleg tega v letu 2017 ni bilo potrebno oblikovati dodatnih rezervacij za kreditna tveganja. Zakon o varstvu okolja v 146. členu predvideva ohranjanje realne vrednosti sklada namenskega premoženja glede na stopnjo inflacije v Republiki Sloveniji. Letna inflacija v letu 2017 je bila 1,7 %, zato Eko sklad predlaga, da se presežek prihodkov nad odhodki v višini 1,9 milijona EUR nameni za povečanje sklada namenskega premoženja.

Prepoznavnost Eko sklada v javnosti je relativno dobra, kar je prav gotovo predvsem posledica dodeljevanja nepovratnih finančnih spodbud občanom. Poleg tega je delovanje Eko sklada usmerjeno tudi na področje informiranja in ozaveščanja javnosti. Eko sklad je v letu 2017 nadaljeval s sofinanciranjem določenih projektov, ki so z različnimi oblikami dejavnosti informirali in ozaveščali potencialne investitorje o okoljevarstvenih ukrepih, za katere so na voljo ugodni krediti Eko sklada in nepovratne finančne spodbude. Konec leta je bil objavljen tudi poseben javni razpis za sofinanciranje projektov nevladnih organizacij, ki delujejo na področju varstva okolja.

Na dan 31. 12. 2017 je bilo na Eko skladu skupaj zaposlenih 44 uslužbencev, vsi za nedoločen čas.

Nadzorni svet Eko sklada je imel v letu 2017 skupaj 10 sej, od tega 1 konstitutivno, 5 rednih in 4 dopisne seje. Na svojih sejah je nadzorni svet med drugim pred objavo v Uradnem listu RS obravnaval predloge javnih pozivov za dodeljevanje nepovratnih finančnih spodbud (za mala in srednja podjetja v industriji in storitvenem sektorju za izvedbo energetskega pregleda, občanom za zamenjavo starih kurilnih naprav v skupnih kotlovnicaх večstanovanjskih stavb, občanom za samooskrbo z električno energijo, občinam za nakup novih avtobusov za izvajanje linijskih avtobusnih prevozov v mestnem in medkrajevem prometu na območjih s sprejetim Odlokom o načrtu za kakovost zraka, občanom in pravnim osebam za električna vozila, občinam za nove naložbe v gradnjo skoraj nič-energijskih stavb splošnega družbenega pomena, za nove naložbe v energetske prenovne stavbe javnega sektorja v lasti Republike Slovenije in v upravljanju Ministrstva za obrambo Republike Slovenije, občanom za nove naložbe rabe obnovljivih virov energije in večje energijske učinkovitosti stanovanjskih stavb, občinam za polnilne postaje za električna vozila v zavarovanih območjih narave in območjih Natura 2000, socialno šibkim občanom za zamenjavo starih kurilnih naprav na trdna goriva z novimi kurilnimi napravami za lesno biomaso v stanovanjskih stavbah na območjih s sprejetim Odlokom o načrtu za kakovost zraka, za nove naložbe rabe obnovljivih virov energije in večje energijske učinkovitosti stavb v lasti javnega sektorja, občinam za nakup novih komunalnih vozil na območjih občin s sprejetim Odlokom o načrtu za kakovost zraka) in za dodeljevanje ugodnih kreditov (za okoljske naložbe občanov, za kreditiranje okoljskih naložb lokalnih skupnosti, za kreditiranje okoljskih naložb občin v gradnjo novih skoraj nič-energijskih stavb splošnega družbenega pomena); nadalje je obravnaval javni razpis NOV17 za sofinanciranje projektov nevladnih organizacij na področju varstva okolja in podnebnih sprememb, spremembo Pravilnika o notranji organizaciji in sistemizaciji delovnih mest Eko sklada, Letno poročilo o dejavnosti in poslovanju Eko sklada v letu 2016 in oceno redne delovne uspešnosti direktorja Eko sklada v letu 2016, ki ga posredoval Vladi RS v sprejem, obravnaval Poslovni in finančni načrt Eko sklada za leto 2017, rebalans Poslovnega in finančnega načrta Eko sklada za leto 2017, kakor tudi Poslovni in finančni načrt Eko sklada za leto 2018, ki ga je s predlogom imenovanja zunanjega revizorja za poslovno leto 2017 posredoval Vladi RS v sprejem. Nadalje je nadzorni svet Eko sklada obravnaval Tarifni pravilnik o nadomestilih za opravljanje storitev Eko sklada, dal predlog za izvedbo postopka, oddajo javnega naročila in sklenitev pogodbe z banko in zavarovalnico za opravljanje bančnih in zavarovalniških storitev na področju kreditiranja občanov, se seznanil s trimesečnimi poročili o poslovanju Eko sklada v letu 2017 ter z informacijo o tožbah, vloženih proti Eko skladu.

1 POSLOVNA DEJAVNOST EKO SKLADA V LETU 2017

1.1. Ugodno kreditiranje okoljskih investicijskih projektov

Eko sklad je skladno s sprejetim poslovnim in finančnim načrtom tudi v letu 2017 med prednostne cilje postavil ugodno kreditiranje naložb za zmanjšanje emisij toplogrednih plinov. To so naložbe v različne investicijske ukrepe učinkovitega ravnanja z energijo in rabe obnovljivih virov energije za proizvodnjo toplote in električne energije, okoljski učinki takšnih naložb pa prispevajo tudi k uresničevanju mednarodnih obveznosti Slovenije na tem področju. Eko sklad je pri kreditiranju okoljskih naložb sledil usmeritvam politike na področju varstva okolja v Sloveniji.

Poleg navedenega je Eko sklad omogočil kreditiranje naložb tudi na drugih področjih varstva okolja. Na področju varstva voda je v letu 2017 na podlagi podpisanih kreditnih pogodb potekalo predvsem kreditiranje občanov, in sicer na področju čiščenja odpadnih voda in na področju učinkovite rabe vode, pri pravnih osebah pa je bil v okviru dveh podpisanih kreditnih pogodb za oskrbo s pitno vodo.

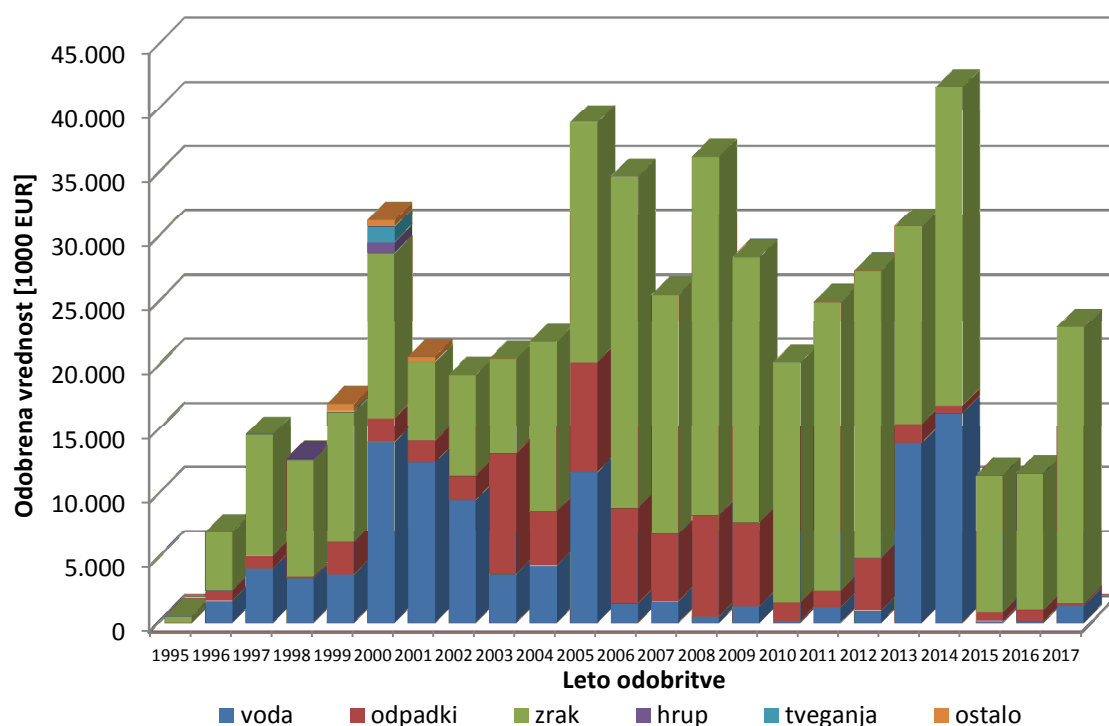
Kreditiranje naložb v učinkovito ravnanje in gospodarjenje z odpadki pa se v letu 2017 nanaša samo na kreditiranje občanov, pri katerih gre za naložbe v zamenjavo azbestnih strešnih kritin, kjer je predpisano ustrezno odstranjevanje in odlaganje strešnih kritin, ki vsebujejo azbestna vlakna.

1.1.1. Primerjava kreditiranja okoljskih naložb v letu 2017 s preteklimi leti

V letu 2017 je Eko sklad z odločbami odobril 25.252.203 EUR ugodnih kreditov. V primerjavi z letom 2016 je ta znesek višji za skoraj 40 %, predvsem na račun večjega obsega kreditiranja okoljskih naložb pravnih oseb oziroma občin. Če pa primerjamo obseg kreditiranja v letu 2017 v primerjavi z letom 2016 na podlagi podpisanih kreditnih pogodb, pa znaša znesek v letu 2017 podpisanih kreditnih pogodb 23.039.286 EUR in se je v primerjavi z letom 2016 skoraj podvojil, tako na račun kreditov občanov kot pravnih oseb. Večina občanov je izkoristila možnost pridobitve nepovratne finančne spodbude in kredita Eko sklada pri naložbah v ukrepe učinkovite rabe energije in rabe obnovljivih virov energije, ki so izpolnjevale pogoje tako javnega poziva za kreditiranje okoljskih naložb kot tudi javnega poziva za dodeljevanje nepovratnih finančnih spodbud.

V naslednjem grafu so po letih od pričetka delovanja Eko sklada prikazani podatki o odobrenih kreditih.

Slika 1: Višina odobrenih kreditov po letih in struktura kreditov po okoljskih namenih



Navedeni podatki za zadnjih 14 let so pregledno prikazani tudi v tabeli 1.

Tabela 1: Podatki o odobrenih kreditih Eko sklada v zadnjih 14 letih (v tisoč EUR)

Leto	Višina razpisanih sredstev v letu	Število kreditov	Odobreni zneski kreditov	Vrednost kreditiranih naložb	Delež kredita	Znesek podpisanih kreditnih pogodb	Znesek porabe kreditov
2004	29.306	829	21.944	75.103	29 %	20.972	20.183
2005	31.089	930	38.930	67.223	58 %	35.506	20.755
2006	32.763	1.549	34.723	59.071	59 %	29.518	36.065
2007	27.000	1.110	25.535	43.629	59 %	23.212	23.150
2008	32.000	2.063	36.252	59.298	61 %	32.422	29.498
2009	37.000	1.043	28.423	47.097	60 %	23.320	26.950
2010	32.000	545	21.214	35.645	60 %	21.665	19.675
2011	33.000	342	24.980	52.028	48 %	23.812	20.638
2012	30.000	640	27.595	49.437	56 %	25.510	23.944
2013	30.000	765	30.830	197.526	16 %	27.612	22.066
2014	30.000	1.099	41.918	192.261	22 %	36.291	35.195
2015	17.000	1.062	15.875	30.027	53 %	11.435	17.793
2016	26.000	1.011	18.049	25.153	72 %	11.603	12.175
2017	30.000	1.354	25.252	128.098	20 %	23.039	19.459

1.1.2. Ugodne obrestne mere kot finančna spodbuda za kreditojemalce

Eko sklad pravnim osebam nudi kredite z ugodno obrestno mero, ki se upošteva kot osnova za izračun morebitne državne pomoči, katere znesek zaradi proste konkurence na trgu ne sme preseči določenih omejitev. Državna pomoč se izračuna kot razlika med obrestmi, izračunanimi po obrestni meri za kredit Eko sklada, in obrestmi, izračunanimi po veljavni referenčni obrestni meri, ki je enaka izhodiščni obrestni meri, objavljeni na spletni strani Ministrstva za finance.

Izhodiščna obrestna mera za pravne osebe, ki se je uporabljala pri izračunu državnih pomoči in jo določa Evropska komisija, je bila od 1. 1. 2017 za Slovenijo -0,07 % p.a. Tekom leta se je začela izhodiščna obrestna mera še dodatno zniževati, tako da je bila njena vrednost konec leta 2017 že -0,15 % p.a. Pravnim osebam, samostojnim podjetnikom in zasebnikom je Eko sklad v letu 2017 odobral kredite po obrestni meri trimesečni EURIBOR + 1,3 %. V letu 2017 dodeljeni krediti niso vsebovali dela državne pomoči, saj kreditne pogodbe vsebujejo klavzulo, da je EURIBOR enak nič, vse dokler EURIBOR ni določen kot pozitivno število.

Za lokalne skupnosti so bili na voljo krediti z obrestno mero trimesečni EURIBOR + 1,0 % in trimesečni EURIBOR + 0 %. Pri slednjem se je izpad prihodka od obresti, ki jih sicer Eko sklad zaračunava občinam za okoljevarstvene naložbe, nadomestil iz sredstev, zbranih na podlagi EZ-1.

Ugodnost kreditov za občane se odraža s primerjavo učinkovitih obrestnih mer kreditov Eko sklada s povprečnimi učinkovitimi obrestnimi merami potrošniških kreditov, ki jih dvakrat letno objavlja Banka Slovenije. Za znesek kredita 4.000 EUR in ročnost 36 mesecev je bila povprečna učinkovita obrestna mera v obdobju od 1. 7. 2017 do 31. 12. 2017 po podatkih Banke Slovenije 12,5 % letno, informativna učinkovita obrestna mera Eko sklada pa je bila glede na poziv, objavljen v avgustu 2017, za kreditiranje občanov 4,4 % letno, kar pomeni, da je bila obrestna mera kreditov Eko sklada za 8,1 odstotnih točk ugodnejša od tržne. Za kredit v znesku 20.000 EUR in z ročnostjo 120 mesecev je bila povprečna učinkovita obrestna mera od 1. 7. 2017 do 31. 12. 2017 po podatkih Banke Slovenije 7,8 % letno, medtem ko je bila informativna učinkovita obrestna mera Eko sklada glede na poziv, objavljen v avgustu 2017, za kreditiranje občanov, 2,4 % letno, kar pomeni, da je bila učinkovita obrestna mera za kredit Eko sklada ugodnejša za 5,4 odstotne točke.

1.1.3. Javni pozivi za kreditiranje okoljskih naložb

Poslovni načrt za leto 2017 je predvidel objavo več javnih pozivov za dodeljevanje ugodnih kreditov, in sicer za kreditiranje okoljskih naložb občanov, za kreditiranje pravnih oseb, samostojnih podjetnikov in zasebnikov, javni poziv za kreditiranje različnih okoljskih naložb občin in posebnega za kreditiranje za gradnje skoraj nič-energijskih stavb družbenega pomena v lasti občin. Glede na to, da je javni poziv za kreditiranje okoljskih naložb občanov 55OB16 iz leta 2016 veljal še v letu 2017, je bil nov javni poziv za kreditiranje okoljskih naložb občanov 59OB17 objavljen 18. 8. 2017. Šele konec leta 2017, to je 22. 12. 2017, sta bila objavljena javna poziva za kreditiranje občin, in sicer 60LS17 in 61ONS17, saj sta v letu 2017 veljali še istovrstna javna poziva iz leta 2016, in sicer javni poziv za kreditiranje okoljskih naložb lokalnih skupnosti 57LS16 in javni poziv 58ONS16 za kreditiranje občin za gradnjo skoraj nič-energijskih stavb družbenega pomena. Celotno leto 2017 je veljal javni poziv 56PO16 za kreditiranje okoljskih naložb pravnih oseb, samostojnih podjetnikov in zasebnikov iz leta 2016, zato novega istovrstnega javnega poziva Eko sklad v letu 2017 ni objavil. Poleg navedenega se je v letu 2017 izvajalo še odobravanje kreditov, podpisovanje kreditnih pogodb in poraba kreditov po javnih pozivih iz preteklih let: po javnem pozivu 51OB14 za kreditiranje okoljskih naložb občanov iz leta 2014 in po javnem pozivu

53PO15 za kreditiranje okoljskih naložb pravnih oseb, samostojnih podjetnikov in zasebnikov iz leta 2015.

Javni poziv 59OB17 za kreditiranje okoljskih naložb občanov je razpisal 6 mio EUR po spremenljivi obrestni meri trimesečni EURIBOR + fiksni pribitek 1,3 % z odplačilno dobo 10 let, za naložbe v gradnjo ali nakup nizkoenergijske in skoraj nič-energijske stanovanjske stavbe ali obsežnejšo obnovo stavb, ki vključuje izvedbo najmanj treh ukrepov javnega poziva pa je odplačilna doba lahko 20 let. Kredit je lahko odobren do višine priznanih stroškov naložbe in največ 40.000 EUR. V letu 2017 je bilo na tem javnem pozivu odobrenih 560 kreditov v skupnem znesku 8.062.492 EUR, podpisanih pa je bilo 331 kreditnih pogodb v skupnem znesku 4.695.210 EUR.

Poleg tega je bilo v letu 2017 odobrenih 788 kreditov po javnem pozivu 55OB16 iz leta 2016 v znesku 10.288.614 EUR, tako da znaša za 1.348 kreditov občanov skupni odobreni znesek 18.351.106 EUR.

Eko sklad je z **javnim pozivom 60LS17 za kreditiranje okoljskih naložb občin** ponudil 5 milijonov EUR po spremenljivi obrestni meri trimesečni EURIBOR + 1 % z odplačilno dobo do 15 let z vključenim moratorijem na odplačilo glavnice do 12 mesecev. Krediti so namenjeni za različne naložbe v varstvo okolja. Mednje sodijo tako naložbe v zmanjšanje emisij toplogrednih plinov in drugih emisij v zrak, naložbe na področju varstva voda in učinkovite rabe vode kot tudi naložbe na področju ravnanja z odpadki. Posamezen kredit lahko doseže od 25 tisoč EUR do 2 milijona EUR, najvišji delež priznanih stroškov naložbe, ki jih občina lahko financira z ugodnim kreditom Eko sklada, pa znaša do 85 %.

Glede na to, da je bil predmetni javni poziv objavljen konec leta 2017, nanj v letu 2017 ni prispela nobena vloga.

Javni poziv 61ONS17 za kreditiranje naložb občin v gradnjo novih skoraj nič-energijskih stavb splošnega družbenega pomena je razpisal 10 mio EUR ugodnih kreditov po letni obrestni meri trimesečni EURIBOR + 0 %. Skoraj nič-energijska stavba po tem pozivu je stavba, katere energijska učinkovitost, izračunana po metodi za pasivne stavbe »PHPP«, mora znašati v segmentu računske rabe energije za ogrevanje $Q_h \leq 6 \text{ kWh/m}^3\text{a}$. Odplačilna doba ne more presegati 15 let z vključenim moratorijem na odplačilo glavnice, ki je lahko največ 1 leto. Najvišji delež kredita je 85 % priznanih stroškov naložbe.

Glede na to, da je bil predmetni javni poziv objavljen konec leta 2017, nanj v letu 2017 ni prispela nobena vloga.

V letu 2017 je bilo torej skupaj **odobrenih 1.354 kreditov** v skupnem znesku **25.252.203 EUR**. V Tabeli 2 so prikazani podatki o odobrenih kreditih in podpisanih kreditnih pogodbah, ločeno za pravne osebe in občane.

Tabela 2: Odobreni krediti in podpisane kreditne pogodbe v letu 2017 po vrsti kreditojemalca (v tisoč EUR)

	ODOBRENO			PODPISANO		
	Število kreditov	Vrednost	Delež	Število pogodb	Vrednost	Delež
Občani	1.348	18.351,1	72,7 %	1.001	13.448,6	58,4 %
Pravne osebe	6	6.901,1	27,3 %	7	9.590,7	41,6 %
SKUPAJ	1.354	25.252,2	100,0 %	1.008	23.039,3	100,0 %

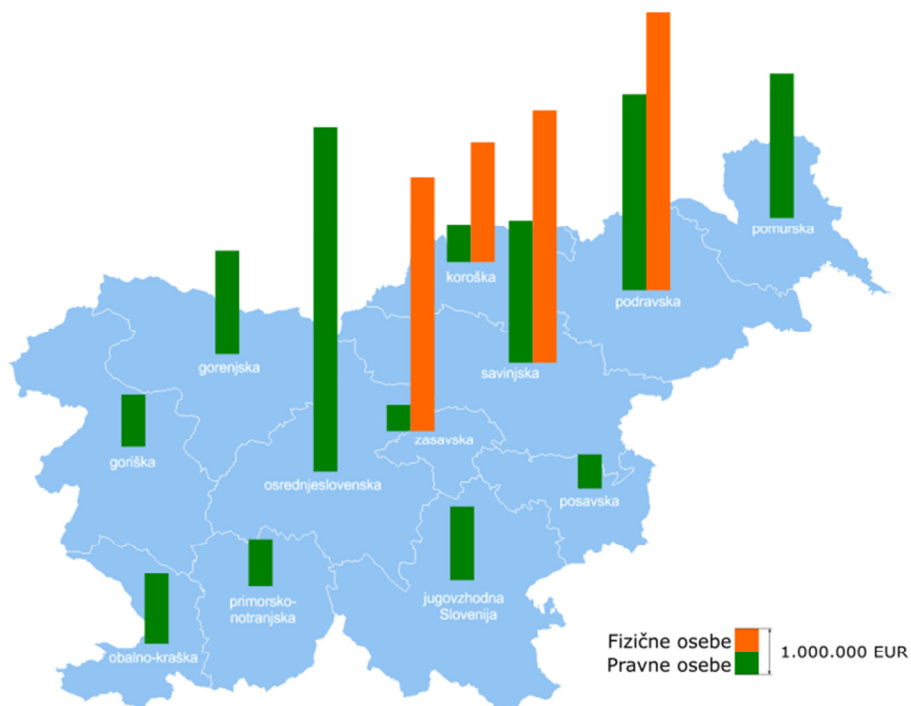
Porazdelitev zneskov 1.008 podpisanih kreditnih pogodb po področjih varstva okolja in vrstah kreditojemalcev je prikazana v naslednji tabeli, iz katere je razvidno, da je največ kreditnih sredstev Eko sklada (93,6 %) namenjenih financiranju naložb na področju varstva zraka in podnebja.

Tabela 3: Podpisane kreditne pogodbe v letu 2017 po posameznih področjih varstva okolja (v tisoč EUR)

	ZRAK		VODA		ODPADKI		SKUPAJ	
	Število	Vrednost	Število	Vrednost	Število	Vrednost	Število	Vrednost
Občani	981	13.221,9	7	71,8	13	154,9	1.001	13.448,6
Pravne osebe	5	8.345,6	2	1.245,1	-	-	7	9.590,7
SKUPAJ	986	21.567,5	9	1.316,9	13	154,9	1.008	23.039,3
Delež		93,6 %		5,7 %		0,7 %		100,0 %

Okoljske naložbe, za izvedbo katerih so bile v letu 2017 podpisane kreditne pogodbe, so bile razporejene po območju cele Slovenije.

Slika 2: Regionalna porazdelitev okoljskih naložb po podpisanih kreditnih pogodbah v letu 2017



Regionalna porazdelitev, upoštevajoč 12 statističnih regij, kaže, da je bil največji delež sredstev Eko sklada na podlagi podpisanih kreditnih pogodb z občani in pravnimi osebami skupaj, to je 21,8 %, namenjen naložbam v Podravski regiji, z 18,3 % sledi Savinjska regija, nato s 15,8 % Osrednjeslovenska regija, nato Zasavska regija z 12,9 %, Koroška regija s 7,3 %, Pomurska regija s 6,5 %, Gorenjska regija s 4,7 %, Jugovzhodna Slovenija s 3,4 %, Obalno kraška regija s 3,2 %, Goriška regija z 2,4 %, nato z 2,1 % Notranjsko kraška regija in z 1,6 % Spodnje posavska regija. V primerjavi z letom 2016 je zaznati nekoliko drugačno regijsko porazdelitev kreditnih sredstev Eko sklada, s tem, da je bilo največ kreditnih sredstev tako kot v letu 2016 namenjenih naložbam v Podravski regiji.

1.1.4. Poraba kreditov v letu 2017

V letu 2017 je potekala poraba kreditov, ki so bili odobreni po javnih pozivih Eko sklada, navedenih v točki 1.1.3., pa tudi po javnih pozivih iz preteklih let, če so se kreditirane naložbe izvajale še v letu 2017. To so krediti, ki so bili odobreni po javnem pozivu 51OB14 za kreditiranje okoljskih naložb občanov iz leta 2014 in 53PO15 (kreditiranje pravnih oseb in s.p.) iz leta 2015 ter po javnem pozivu 55OB16 za kreditiranje okoljskih naložb občanov, 56PO16 za kreditiranje pravnih oseb in s.p., 57LS16 in 58ONS16 za kreditiranje občin, vsi iz leta 2016.

V letu 2017 dejansko porabljeni znesek kreditov sicer ni dosegel načrtovanega zneska 20,5 milijonov EUR, vendar je bila poraba kreditov realizirana 95 %, porabljeni znesek kreditov v letu 2017 pa je bil za skoraj 60 % višji v primerjavi z letom 2016. Tako se je v letu 2017 izvajala **poraba 1.055 kreditov** v skupnem znesku **19.459.138 EUR**. V okviru programov kreditiranja okoljskih naložb se je ta znesek porabil za financiranje okoljskih naložb občin, drugih pravnih oseb, samostojnih podjetnikov, zasebnikov in občanov, kot sledi:

- **3.234.344 EUR** za izvajanje 5 naložb pravnih oseb, ki so bile odobrene v okviru javnih pozivov 53PO15 (1 naložba) in 56PO16 (4 naložbe);
- **3.553.871 EUR** za izvajanje 4 naložb občin, ki so bile odobrene v okviru javnih pozivov 57LS16 (2 naložbi) in 58LS16 (2 naložbi);
- **12.670.923 EUR** za kreditiranje 1.046 okoljskih naložb občanov, in sicer 7 naložb v okviru javnega poziva 51OB14, 757 naložb v okviru javnega poziva 55OB16 in 282 naložb v okviru javnega poziva 59OB17.

V nadaljevanju je prikazana poraba kreditnih sredstev Eko sklada v letu 2017 po posameznih javnih pozivih in število kreditiranih naložb.

Tabela 4: Pregled javnih pozivov, po katerih so se porabljali krediti Eko sklada v letu 2017 (v tisoč EUR)

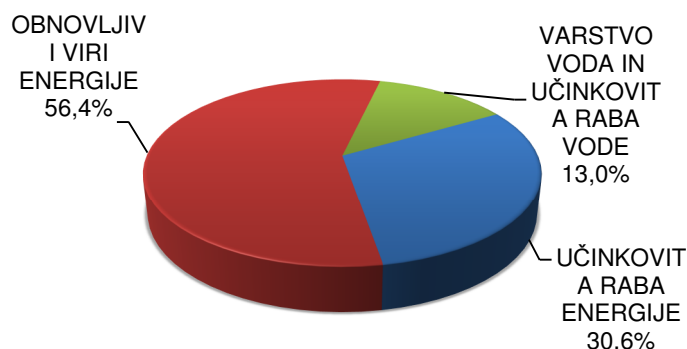
Javni poziv	Leto javnega poziva	Višina razpisanih sredstev	Odobreno v letu 2017	Podpisano v letu 2017	Poraba v letu 2017	Število kreditov, ki so se porabljali v letu 2017
51OB14	2014	15.000			58	7
53PO15	2015	10.000			17	1
55OB16	2016	6.000	10.289	8.753	9.278	757
56PO16	2016	5.000	2.966	2.965	3.217	4
57LS16	2016	5.000	1.245	1.245	206	2
58ONS16	2016	10.000	2.690	5.381	3.348	2
59OB17	2017	15.000	8.062	4.695	3.335	282
Skupaj			25.252	23.039	19.459	1.055

Opomba, ki pojasnjuje kratice javnih pozivov: PO - pravne osebe, OB – občani, LS – lokalne skupnosti, ONS – občine

1.1.5. Kreditiranje okoljskih naložb pravnih oseb, samostojnih podjetnikov in zasebnikov

V letu 2017 je potekalo kreditiranje gospodarskih družb, samostojnih podjetnikov, zasebnikov in tudi občin v bistveno večjem obsegu kot v letu 2016.

Slika 3: Struktura kreditov pravnih oseb, samostojnih podjetnikov in zasebnikov na podlagi podpisanih kreditnih pogodb v letu 2017 po okoljskih namenih



Kreditirane naložbe pravnih oseb so v letu 2017 predstavljali dobrih 40 % (v letu 2016 samo 25,0 %) vseh kreditnih sredstev na podlagi v letu 2017 podpisanih kreditnih pogodb. Po namenu je bil največji delež kreditov pravnih oseb na podlagi podpisanih kreditnih pogodb v letu 2017 (podobno kot v letu 2016) dodeljen za naložbe učinkovite rabe energije in rabe obnovljivih virov energije.

Kreditirane naložbe pravnih oseb, samostojnih podjetnikov in zasebnikov ter občin na podlagi v letu 2017 podpisanih kreditnih pogodb bodo prispevale k zmanjšanju emisij toplogrednih plinov, izraženo v emisijah CO₂, za 4.164 ton letno. Po izvedenih naložbah bodo kreditirane naložbe proizvedle 7,7 GWh »zelene elektrike« in 12,4 GWh toplotne energije iz obnovljivih virov energije.

Za naložbe na **področju blaženja podnebnih sprememb** je Eko sklad s pravnimi osebami, samostojnimi podjetniki in zasebniki podpisal 5 kreditnih pogodb v skupnem znesku 8.345.553 EUR ali 87,0 % vseh v letu 2017 za pravne osebe, samostojne podjetnike in zasebnike pogodbeno angažiranih sredstev, od tega 30,6 % za naložbe v rabo obnovljivih virov energije. V letu 2017 je bilo na podlagi podpisanih kreditnih pogodb na področju **rabe obnovljivih virov energije** namenjenih največ kreditnih sredstev za dve naložbi v sproizvodnjo toplote in električne energije na lesno biomaso s skupno toplotno nazivno močjo kotlov 1.470 kW. Tako bodo našteje naložbe prispevale k letni proizvodnji 7,7 GWh »zelene« elektrike« in 12,4 GWh toplote ter k letnemu zmanjšanju emisij CO₂ za 4.065 ton.

Kreditirane naložbe za **naložbe v učinkovito rabo energije** so predstavljali 56,4 % vseh v letu 2017 pogodbeno angažiranih sredstev Eko sklada, in sicer za naložbe, ki se nanašajo na gradnjo nizkoenergijskih in pasivnih stavb v lasti občin in nakup okolju prijaznega vozila. Te naložbe bodo po izvedbi prispevale k zmanjšanju emisij CO₂ za 99 ton letno.

Pri kreditiranju pravnih oseb predstavlja 13,0 % delež kreditov na podlagi podpisanih kreditnih pogodb za **področje vodnega okolja**, in sicer je bila v okviru dveh podpisanih kreditnih pogodb financirana izgradnja novih cevovodov za oskrbo s pitno vodo v skupni dolžini 23,8 km.

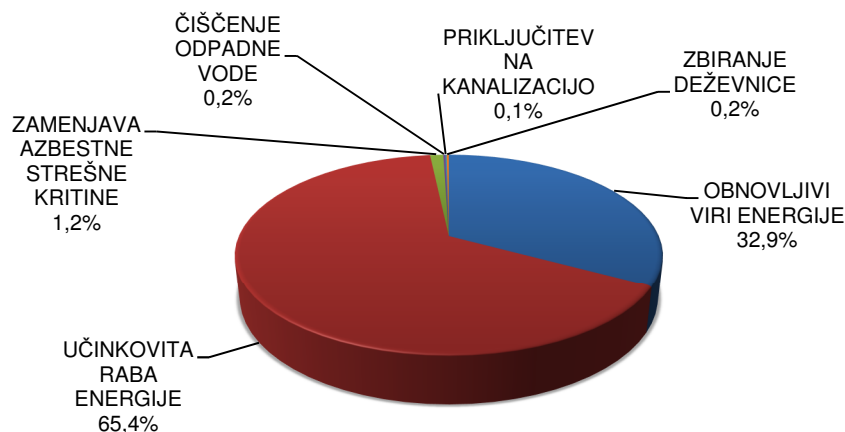
Na **področju ravnanja z odpadki** podpisanih kreditnih pogodb s pravnimi osebami v letu 2017 ni bilo.

1.1.6. Kreditiranje okoljskih naložb občanov

Kreditiranje občanov je v letu 2017 predstavljalo slabih 60 % v tem letu podpisanih kreditnih pogodb. Če pa primerjamo porabljena kreditna sredstva Eko sklada za financiranje naložb občanov pa znaša delež 65

%, podobno kot v letu 2016 (71 %). Tako kot pri pravnih osebah je bil pretežni del kreditnih sredstev na podlagi v letu 2017 podpisanih kreditnih pogodb z občani namenjen naložbam, ki zmanjšujejo emisije toplogrednih plinov (98 %). Emisije toplogrednih plinov, izražene v emisijah CO₂, se bodo po izvedenih naložbah občanov, za katere so bile v letu 2017 podpisane kreditne pogodbe, zmanjšale za 832 ton letno, od tega z ukrepi učinkovite rabe energije za 432 ton in z ukrepi rabe obnovljivih virov energije za 400 ton. Izvedene naložbe pa bodo prispevale k manjši rabi energije za 10,6 GWh letno, od tega z ukrepi učinkovite rabe energije za 4,1 GWh in z ukrepi rabe obnovljivih virov energije za 6,5 GWh letno.

Slika 4: Struktura kreditov občanov na podlagi podpisanih kreditnih pogodb v letu 2017 po okoljskih namenih



V letu 2017 je bilo z občani podpisanih 901 kreditna pogodba za izvedbo različnih investicijskih naložb na področju učinkovite rabe energije in rabe obnovljivih virov energije, od tega 493 na področju učinkovite rabe energije in 488 na področju rabe obnovljivih virov energije. Sredstva Eko sklada v skupni višini 13.221.915 EUR ali 98,3 % vseh v letu 2017 za občane pogodbeno angažiranih kreditnih sredstev so bila tako namenjena za ukrepe na področjih učinkovite rabe energije in rabe obnovljivih virov energije z namenom zmanjšanja emisij toplogrednih plinov, in sicer:

- **8.797.439 EUR** za naložbe **učinkovite rabe energije** za ustrezno toplotno izolacijo 23,847 m² fasad, 5.025 m² streh in 278 m² tal; za vgradnjo 944 m² energijsko učinkovitega zunanjega stavbnega pohištva; za gradnjo nizkoenergijskih in pasivnih stanovanjskih stavb s skupno ogrevano površino 298 m²; za nakup 18 velikih gospodinjskih aparatov najmanj energijskega razreda A+; za namestitvev 25 centralnih in 356 lokalnih naprav za prezračevanje z vračanjem toplote odpadnega zraka, za namestitvev 3 energijsko učinkovitih kondenzacijskih kotlov na zemeljski plin s skupno močjo 68 kW; pa tudi na področju učinkovite rabe energije v prometu za nakup 335 okolju prijaznih vozil na hibridni in električni pogon in utekočinjen zemeljski plin;
- **4.424.476 EUR** za naložbe **rabe obnovljivih virov energije** – za namestitvev 400 toplotnih črpalk s skupno električno nazivno močjo 4.460 kW za ogrevanje in 7 toplotni črpalke samo za pripravo sanitarne tople vode, 55 kotlov na lesno biomaso s skupno močjo 1.316 kW, vgradnjo 70 m² sprejemnikov sončne energije in za postavitev 62 sončnih elektrarn s skupno močjo 582 kW.

Za naložbe občanov **na področju ravnanja z odpadki** je Eko sklad na podlagi 13 podpisanih kreditnih pogodb v skupnem znesku 154.934 EUR ali 1,2 % vseh v letu 2017 za občane pogodbeno angažiranih sredstev kreditiral zamenjavo in ustrezno deponiranje 2.838 m² strešne kritine, ki vsebuje azbestna vlakna.

Na **področju vodnega okolja** je Eko sklad s krediti na podlagi podpisanih kreditnih pogodb v skupni vrednosti 71.762 EUR ali 0,5 % vseh v letu 2017 za občane pogodbeno angažiranih sredstev, kreditiral namestitve 10 malih čistilnih naprav za čiščenje odpadnih vod in namestitve 4 zbiralnikov deževnice ter 3 naložbe v priključitev na javno kanalizacijsko omrežje.

1.2. Dodeljevanje nepovratnih finančnih spodbud v letu 2017

V obdobju od 1. 1. do 31. 12. 2017 je Eko sklad izvajal program dodeljevanja nepovratnih finančnih spodbud na podlagi energetskega zakona v okviru javnih pozivov iz preteklih let in letošnjih javnih pozivov. Tako je dodeljeval nepovratna sredstva za ukrepe učinkovite rabe energije in rabe obnovljivih virov energije v stanovanjskih stavbah in za okolju prijazna električna vozila, vse z namenom manjše rabe energije. Nadalje je izvajal dodeljevanje nepovratnih finančnih spodbud po Programu porabe sredstev Sklada za podnebne spremembe, ki je veljal za pretekla leta.

Po obeh zgoraj navedenih programih je bilo od 1. 1. do 31. 12. 2017 skupaj izplačanih **22.064.815 EUR** nepovratnih finančnih spodbud različnim upravičencem (občanom za naložbe v stanovanjskih stavbah in za električna vozila, pravnim osebam za električna vozila in občinam za okolju prijazne avtobuse za javni potniški promet na degradiranih območjih in občinam za polnilne postaje za električne avtomobile na območju Natura 2000 in zavarovanih območjih), in sicer:

- za ukrepe učinkovite rabe energije in rabe obnovljivih virov energije v stanovanjskih stavbah vključno s samooskrbo z električno energijo 17.583.175 EUR,
- za naložbe občin v gradnjo skoraj nič-energijskih stavb splošnega družbenega pomena 453.933 EUR,
- za okolju prijazna električna vozila in avtobuse 3.944.997 EUR in
- za polnilne postaje za električne avtomobile na območju Natura 2000 in zavarovanih območjih 82.710 EUR.

Vse izvedene naložbe, za katere so bila v letu 2017 izplačana nepovratna sredstva, prispevajo k manjši rabi energije za 116,8 GWh letno in s tem k zmanjšanju emisij CO₂ za 18.887 ton letno, izračunano na podlagi Pravilnika o metodah za določanje prihrankov energije pri končnih odjemalcih (Uradni list RS, št. 67/15 in 14/17).

V letu 2017 je bilo na podlagi Uredbe o zagotavljanju prihrankov energije in Programa porabe sredstev Sklada za podnebne spremembe v preteklih letih odobrenih skupaj 30 milijonov EUR nepovratnih finančnih spodbud za ukrepe učinkovite rabe energije in rabe obnovljivih virov energije, izplačanih pa je bilo skupaj 22 milijonov EUR nepovratnih sredstev. Spodnji pregled vseh v letu 2017 dodeljenih nepovratnih finančnih spodbud za naložbe občanov v stanovanjskih stavbah prikazuje podatke po posameznih ukrepih.

Tabela 5: Pregled vseh od 1. 1. 2017 do 31. 12. 2017 dodeljenih in izplačanih nepovratnih finančnih spodbud občanom na podlagi energetskega zakona in programa porabe sredstev Sklada za podnebne spremembe za naložbe v stanovanjskih stavbah po posameznih ukrepih

Ukrep	Vrednost v EUR			
	Odobreno		Podpisane pogodbe	Izplačano
	Št. naložb	Na podlagi izdanih odločb		
Solarni ogrevalni sistemi	232	194.970	202.507	196.253
Kotli na lesno biomaso	761	1.240.113	1.206.097	1.240.554
Toplotne črpalke	3.724	3.859.556	3.735.495	3.409.535
Zamenjava zunanjega stavbnega pohištva	1.660	1.926.765	1.868.134	1.594.231
Toplotna izolacija fasad	1.892	7.945.019	7.746.350	7.458.651
Toplotna izolacija streh	702	991.956	957.759	819.219
Energijsko učinkovito prezračevanje	1.502	1.376.470	1.291.871	1.076.206
Priključitev na daljinsko ogrevanje	11	73.936	73.936	51.393
Gradnja ali nakup nove NEH/PH	92	1.174.318	1.355.031	942.060
Celovita obnova v pasivni gradnji	24	486.463	392.430	246.358
Nakup stanovanj v pasivni večstanovanjski stavbi	0	0	0	0
Optimizacija sistema ogrevanja	24	196.826	168.057	100.795
Skupaj	10.624	19.466.392	18.997.667	17.135.255

Iz podatkov o izplačanih nepovratnih sredstvih izhaja, da je bilo največ nepovratnih sredstev izplačanih za toplotno izolacijo fasad, sledijo toplotne črpalke in zamenjava oken z energijsko učinkovitimi lesenimi okni. Spodbude so bile izplačane za:

- vgradnjo 224 solarnih ogrevalnih sistemov s skupno površino 1.317 m²,
- vgradnjo 753 kotlov na lesno biomaso s skupno močjo 18,3 MW;
- vgradnjo 3.003 toplotnih črpalk, od tega 3.002 toplotnih črpalk s skupno močjo 29,7 MW za ogrevanje stanovanjskih stavb in pripravo sanitarne tople vode ter 1 toplotno črpalko samo za pripravo sanitarne tople vode;
- zamenjavo 15.347 m² oken;
- toplotno izolacijo 641.188 m² fasad;
- toplotno izolacijo 95.638 m² streh;
- vgradnjo 1.899 energijsko učinkovitih naprav za prezračevanje z vračanjem toplote odpadnega zraka, in sicer 419 za centralno in 1.480 za lokalno prezračevanje;
- priključitev 6 stanovanjskih stavb na daljinsko ogrevanje;

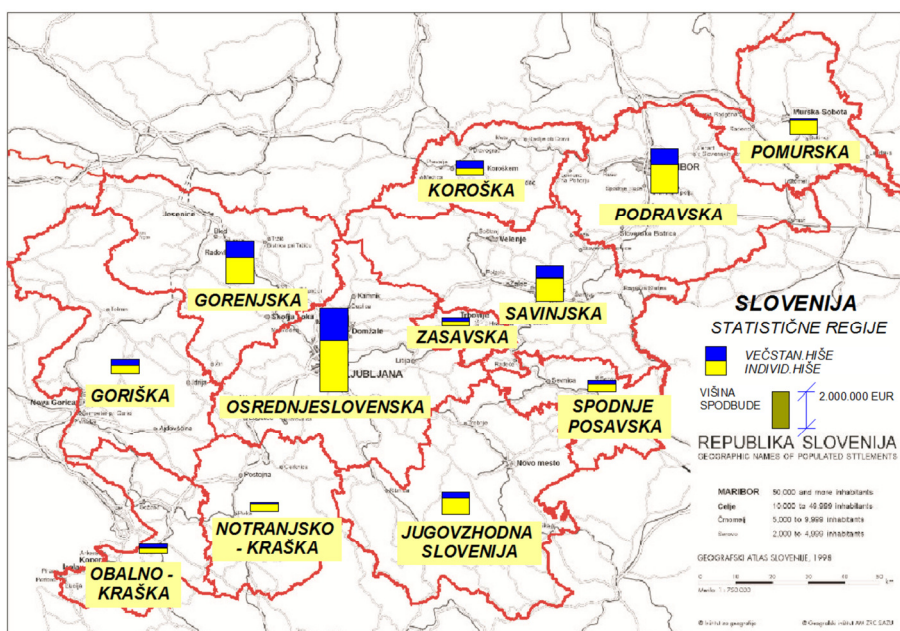
- gradnjo 70 nizkoenergijskih in pasivnih hiš s skupno neto ogrevano površino 11.703 m²;
- celovito obnovo 9 starejših stanovanjskih stavb z neto ogrevano površino 1.799 m² in
- hidravlično uravnoteženje ogrevalnega sistema v 13 večstanovanjskih stavbah, vgradnjo enega kondenzacijskega kotla na plin in prenavo ene toplotne postaje.

Poleg tega je bilo za naložbe v naprave za samooskrbo gospodinjstev z električno energijo, ki električno energijo proizvajajo z izrabo sončne energije, izplačanih **447.920 EUR** nepovratnih sredstev, za električna vozila in okolju prijazne avtobuse za javni potniški promet na degradiranih območjih ter za polnilne postaje na območju Natura 2000 in zavarovanih območjih pa je bilo skupaj izplačanih **3.944.997 EUR**.

V letu 2017 izplačane nepovratne finančne spodbude za naložbe učinkovite rabe energije in rabe obnovljivih virov energije v stanovanjskih stavbah v višini 17,6 milijonov EUR so bile pri občanah vzvod za izvedbo naložb v trajnostne dobrine v višini 100 milijonov EUR. To je pozitivno vplivalo na poslovanje mnogih poslovnih subjektov, kakor tudi na ohranjanje in odpiranje novih delovnih mest, ki jih dejavnost prinaša. Nepovratne finančne spodbude se izplačujejo na podlagi predloženih in plačanih računov za naprave in storitve, ki so predmet spodbud, zato so prejemniki spodbud od izvajalcev zahtevali izdajanje računov, kar je v tem sektorju zmanjševalo delež sive ekonomije in pozitivno vplivalo na davčne prihodke države.

Eko sklad je dodeljeval nepovratne finančne spodbude za naložbe učinkovite rabe in rabe obnovljivih virov energije v stanovanjskih stavbah na območju celotne Slovenije. V nadaljevanju je prikazana regionalna porazdelitev v letu 2017 izplačanih nepovratnih sredstev za te naložbe.

Slika 5: Regionalna porazdelitev izplačanih nepovratnih finančnih spodbud občanom za naložbe učinkovite rabe in rabe obnovljivih virov energije v stanovanjskih stavbah v letu 2017



1.2.1. Nepovratna sredstva Eko sklada po energetskega zakonu

Energetski zakon EZ-1 in na njegovi podlagi sprejeta Uredba o zagotavljanju prihrankov energije daje Eko skladu neposredno pristojnost zbiranja namenskih neproračunskih sredstev iz naslova prispevka na rabo energije za povečanje energetske učinkovitosti in dodeljevanja nepovratnih finančnih spodbud.

V nadaljevanju so v tabeli razvidni podatki o izplačanih nepovratnih finančnih spodbudah od 1. 1. do 31. 12. 2017 za naložbe občanov v stanovanjskih stavbah v skupnem znesku 16.041.594 EUR, prikazani po posameznih ukrepih. Podatki kažejo, da je bilo v obravnavanem obdobju največ nepovratnih sredstev izplačanih občanom za naložbe v toplotno izolacijo fasad pri obnovi starejših stanovanjskih stavb. Po višini izplačanih nepovratnih sredstev sledijo naložbe v vgradnjo toplotnih črpalk in naložbe v vgradnjo kotlov na lesno biomaso.

Tabela 6: Pregled vseh od 1. 1. 2017 do 31. 12. 2017 dodeljenih in izplačanih nepovratnih finančnih spodbud občanom na podlagi energetskega zakona za naložbe v stanovanjskih stavbah po posameznih ukrepih

Ukrep	Vrednost v EUR			
	Odobreno		Podpisane pogodbe	Izplačano
	Št. naložb	Na podlagi izdanih odločb		
Solarni ogrevalni sistemi	232	194.970	202.507	196.253
Kotli na lesno biomaso	696	1.025.243	988.852	1.030.169
Toplotne črpalke	3.374	3.748.381	3.623.859	3.324.759
Zamenjava zunanjega stavbnega pohištva	1.223	1.710.942	1.651.958	1.432.137
Toplotna izolacija fasad	1.560	7.652.468	7.455.111	7.111.524
Toplotna izolacija streh	570	936.288	900.086	760.907
Energijsko učinkovito prezračevanje	1.134	1.124.661	1.052.270	913.884
Priključitev na daljinsko ogrevanje	11	73.936	73.936	51.393
Gradnja ali nakup nove NEH/PH	92	1.174.318	1.355.031	942.060
Celovita obnova v pasivni gradnji	14	414.624	326.442	177.713
Nakup stanovanj v pasivni večstanovanjski stavbi	0	0	0	0
Optimizacija sistema ogrevanja	24	196.826	168.057	100.795
Skupaj	8.930	18.252.657	17.798.109	16.041.594

Poleg navedenega je bilo v obravnavanem obdobju izplačanih še **453.933 EUR** za naložbe občin v gradnjo skoraj nič-energijskih stavb družbenega pomena, **447.920 EUR** za naložbe v naprave za samooskrbo gospodinjstev z električno energijo, ki električno energijo proizvajajo z izrabo sončne energije, in **2.634.009 EUR** nepovratnih sredstev za okolju prijazna električna vozila.

1.2.1.1. Zbiranje sredstev za dodeljevanje nepovratnih finančnih spodbud v letu 2017

Sredstva za izvajanje programa Eko sklada iz drugega odstavka 314. člena energetskega zakona EZ-1 se zagotavljajo s prispevkom na rabo energije za povečanje energetske učinkovitosti. Prispevek za energetsko učinkovitost bremeni daljinsko toploto, električno energijo ter trdna, tekoča in plinasta goriva. Prispevek za energetsko učinkovitost plačuje vsak končni odjemalec elektrike in zemeljskega plina iz omrežja operaterju, vsak končni odjemalec toplote iz omrežja, ter trdih, tekočih in drugih plinastih goriv pa dobavitelju energije. Operaterji in dobavitelji toplote iz omrežja ter trdnih, tekočih in drugih plinastih goriv zbrana sredstva na podlagi 317. člena EZ-1 nakazujejo Eko skladu.

Vlada je z Uredbo o zagotavljanju prihrankov energije (Ur. l. RS, št.: 96/14) določila višino prispevka za energetsko učinkovitost, in sicer tako, da je vsa energija, ne glede na vrsto, enakomerno obremenjena.

V letu 2017 je Eko sklad zavezancem izstavil mesečne račune v skupnem znesku 40.441.264 EUR, v istem obdobju pa je bilo na podlagi računov plačanih 41.075.679 EUR sredstev.

1.2.1.2. Dodeljevanje nepovratnih finančnih spodbud občanom po programih iz preteklih let

V obravnavanem obdobju so na področju dodeljevanja nepovratnih finančnih spodbud potekale poleg aktivnosti v zvezi z vlogami, pravočasno prejetimi v okviru preteklih javnih pozivov, objavljenih do vključno leta 2016, tudi aktivnosti v zvezi novimi, v tem času objavljenimi javnimi pozivi.

Iz leta 2016 sta bila podaljšana javni poziv 37SUB-OB16 za naložbe večje energijske učinkovitosti eno in dvo stanovanjskih stavb ter posameznih stanovanj in javni poziv 41SUB-OBPO16 za skupne naložbe energijske obnove večstanovanjskih stavb. Na ta javna poziva je v letu 2017 prispelo skupaj 8.170. vlog, in sicer:

- 7.591 vlog na javni poziv 37SUB-OB16 in
- 579 vlog na javni poziv 41SUB-OBPO16.

Od 1.1. do 31. 12. 2017 je bilo za naložbe občanov v stanovanjskih stavbah izplačanih skupaj 15.963.681 EUR nepovratnih sredstev. Podatki kažejo, da je bilo v obravnavanem obdobju največ nepovratnih sredstev izplačanih občanom za naložbe v toplotno izolacijo fasad pri obnovi starejših stanovanjskih stavb. Po višini izplačanih nepovratnih sredstev sledijo naložbe vgradnje toplotnih črpalk in naložbe v vgradnjo kotlov na lesno biomaso.

Tabela 7: Pregled vseh od 1. 1. 2017 do 31. 12. 2017 dodeljenih in izplačanih nepovratnih finančnih spodbud občanom na podlagi energetskega zakona za naložbe v stanovanjskih stavbah po posameznih ukrepih za programe do vključno leta 2016

Ukrep	Vrednost v EUR			
	Odobreno		Podpisane pogodbe	Izplačano
	Št. naložb	Na podlagi izdanih odločb		
Solarni ogrevalni sistemi	232	194.970	202.507	196.253
Kotli na lesno biomaso	695	1.019.834	983.442	1.024.759
Toplotne črpalke	3.374	3.748.381	3.623.859	3.324.759

Zamenjava zunanjega stavbnega pohištva	1.223	1.710.942	1.651.958	1.432.137
Toplotna izolacija fasad	1.560	7.652.468	7.455.111	7.111.524
Toplotna izolacija streh	570	936.288	900.086	760.907
Energijsko učinkovito prezračevanje	1.134	1.124.661	1.052.270	913.884
Priključitev na daljinsko ogrevanje	1	1.000	1.000	1.000
Gradnja ali nakup nove NEH/PH	92	1.174.318	1.355.031	942.060
Celovita obnova v pasivni gradnji	14	414.624	326.442	177.713
Optimizacija sistema ogrevanja	21	156.624	127.854	0
Skupaj	8.916	18.134.110	17.679.560	15.884.996

V letu 2017 je še veljal javni poziv **40SUB-LS16** s skupnim razpisanim zneskom 15 mio EUR nepovratnih sredstev za gradnjo skoraj nič-energijskih stavb splošnega družbenega pomena v lasti občin. V letu 2017 je na ta javni poziv prispelo 18 vlog, odobrenih je bilo 6.204.138 EUR za 13 naložb, podpisanih je bilo 13 pogodb v vrednosti 6.204.138 EUR, izplačanih pa je bilo 453.933. EUR.

V letu 2017 je bil v veljavi tudi javni poziv **43SUB-MORS16** iz leta 2016 za naložbe Ministrstva za obrambo Republike Slovenije v energetske prenovi stavb javnega sektorja, ki so namenjene občasnemu bivanju, nastanitvi ali poslovni dejavnosti. Na ta javni poziv ni prispela nobena vloga.

Eko sklad je izvajal tudi javne pozive za nepovratne finančne spodbude za nakup novih in predelanih električnih vozil občanov in pravnih oseb iz preteklih let, in sicer za občane javni poziv **39SUB-EVOB16** in javni poziv **45SUB-EVOB16**. V letu 2017 je na oba javna poziva prispelo 241 vlog, odobrenih je bilo 1.486.935 EUR, podpisanih je bilo 219 pogodb v vrednosti 1.372.935 EUR, izplačanih pa je bilo 1.288.148 EUR. Za pravne osebe pa je bil v veljavi javni poziv **38SUB-EVPO16**. Na ta javni poziv je v letu 2017 prispelo 115. vlog, odobrenih je bilo 1.708.571 EUR, podpisanih je bilo 103 pogodb v vrednosti 1.619.658 EUR, izplačanih pa je bilo 1.272.361. EUR.

1.2.1.3. Dodeljevanje nepovratnih finančnih spodbud po programu iz leta 2017

Na podlagi Programa za dodeljevanje nepovratnih finančnih spodbud občanom za izboljšanje energetske učinkovitosti z namenom doseganja prihrankov energije v letu 2017, ki ga je 14. februarja 2017 v okviru Poslovnega in finančnega načrta Eko sklada za leto 2017 in dne 30. 5. 2017 v okviru Rebalansa poslovnega in finančnega načrta Eko sklada za leto 2017 potrdila Vlada RS, je Eko sklad v letu 2017 iz sredstev, ki jih zbira na podlagi Energetskega zakona in Uredbe o zagotavljanju prihrankov energije, zagotovil občanom 22 mio EUR nepovratnih finančnih spodbud za naložbe v stanovanjskih stavbah.

V nadaljevanju so navedeni v letu 2017 objavljeni javni pozivi za dodeljevanje nepovratnih sredstev.

Javni poziv **54SUB-OB17**, ki je bil objavljen 13. 10. 2017, za nepovratne finančne spodbude za nove naložbe v rabo obnovljivih virov energije in večjo energijsko učinkovitost stanovanjskih stavb spodbuja izvedbo različnih ukrepov učinkovite rabe energije in rabe obnovljivih virov energije v eno- ali dvostanovanjskih stavbah oziroma posameznih stanovanjih in ponuja 16 mio EUR nepovratnih sredstev (od tega 11 mio EUR po energetskega zakonu) za naslednje ukrepe:

- vgradnja solarnega ogrevalnega sistema v stanovanjski stavbi,
- vgradnja kurilne naprave na lesno biomaso za centralno ogrevanje stanovanjske stavbe,

- vgradnja toplotne črpalke za centralno ogrevanje stanovanjske stavbe,
- priključitev starejše eno- ali dvostanovanjske stavbe na sistem daljinskega ogrevanja,
- vgradnja energijsko učinkovitih lesenih oken v starejši stanovanjski stavbi,
- toplotna izolacija fasade starejše eno- ali dvostanovanjske stavbe,
- toplotna izolacija strehe ali stropa proti neogrevanemu prostoru v starejši eno- ali dvostanovanjski stavbi,
- vgradnja prezračevanja z vračanjem toplote odpadnega zraka v stanovanjski stavbi,
- vgradnja plinskega kondenzacijskega kotla za centralno ogrevanje starejše stanovanjske stavbe,
- gradnja ali nakup skoraj nič-energijske nove eno- ali dvostanovanjske stavbe,
- celovita obnova starejše eno- ali dvostanovanjske stavbe,
- nakup stanovanja v novi ali obnovljeni skoraj nič-energijski tri- in večstanovanjski stavbi.

Na ta javni poziv je do 31. 12. 2017 prispelo skupaj 3.254 vlog. Do konca leta ni bila izdana nobena odločba o dodelitvi pravice do nepovratne finančne spodbude.

Dne 14. 4. 2017 je bil objavljen javni poziv **49SUB-SOOB17** Nepovratne finančne spodbude občanom za naprave za samooskrbo z električno energijo. Predmet javnega poziva so nepovratne finančne spodbude občanom za nove naložbe v naprave za samooskrbo gospodinjskih odjemalcev z električno energijo, ki električno energijo proizvajajo z izrabo sončne energije in ki imajo nazivno električno moč največ 11 kVA. Razpisanih je 3 mio EUR nepovratnih sredstev. Višina nepovratne finančne spodbude znaša do 20 % priznanih stroškov naložbe, vendar ne več kot 180 EUR za 1 kVA inštalirane nazivne električne moči naprave za samooskrbo z električno energijo, in sicer za največ 11 kVA nazivne električne moči naprave za samooskrbo z električno energijo. Na ta javni poziv je v letu 2017 prispelo 1.032 vlog, odobrenih je bilo 1.114.369 EUR nepovratnih sredstev, podpisanih je bilo 634 pogodb v skupni vrednosti 1.016.325 EUR, izplačanih pa je bilo 447.920 EUR.

Dne 9. 6. 2017 je bil objavljen javni poziv **48SUB-SKOB17** Nepovratne finančne spodbude občanom za zamenjavo starih kurilnih naprav v skupnih kotlovnicaх večstanovanjskih stavb. Namen javnega poziva je povečanje rabe obnovljivih virov energije in večja energijska učinkovitost večstanovanjskih stavb ter zmanjšanje prekomerne onesnaženosti zraka z delci PM10 in s tem izboljšanje kakovosti zunanjega zraka. Razpisanih je 3 mio EUR nepovratnih sredstev. Nepovratna finančna spodbuda je lahko dodeljena le za zamenjavo stare oziroma starih kurilnih naprav v skupni kotlovnici večstanovanjske stavbe z novo ogrevalno napravo, in sicer s kurilno napravo na lesno biomaso, z ogrevalno toplotno črpalko, s plinskim kondenzacijskim kotlom, s toplotno postajo za priklop na sistem daljinskega ogrevanja, ob upoštevanju z javnim pozivom določenih omejitev glede dodeljevanja spodbud na območjih občin s sprejetim Odlokom o načrtu za kakovost zraka. Višina nepovratne finančne spodbude znaša do 25 % priznanih stroškov naložbe. Na ta javni poziv je prispelo 16 vlog, odobrenih je bilo 118.548 EUR nepovratnih sredstev, podpisanih je bilo 13 pogodb v skupni vrednosti 118.548 EUR, izplačanih pa je bilo 77.913 EUR.

Javni poziv 40SUB-LS16 iz leta 2016 je nadomestil javni poziv **56SUB-LSRS17**, ki je bil objavljen dne 20. 10. 2017 in namenja 12 mio EUR nepovratnih sredstev za gradnjo skoraj nič-energijskih stavb splošnega družbenega pomena občinam in ministrstvu za nove naložbe v gradnjo stavb, namenjenih kulturi, razvedrilu, izobraževanju, znanstveno raziskovalnemu delu, zdravstveni oskrbi, športu, muzejem in knjižnic. Nepovratna finančna spodbuda se lahko dodeli občini oziroma ministrstvu za gradnjo nove skoraj nič-energijske stavbe, za katero bo izračunana energijska učinkovitost znašala $Q_h \leq 6 \text{ kWh/m}^3\text{a}$. Javni poziv določa obvezno vgradnjo zunanjega stavbnega pohištva s trojno zasteklitvijo s toplotno prehodnostjo $U \leq 0,9 \text{ W/m}^2\text{K}$, toplotno prehodnost neprosojnih delov toplotnega ovoja stavbe $U \leq 0,15$

W/m²K, vgradnjo energijsko učinkovitih sistemov prezračevanja prostorov z vračanjem toplote odpadnega zraka in vgradnjo sodobnih generatorjev toplote in hladu ter naprav z visoko energijsko učinkovitostjo, obvezen je tudi preizkus zrakotesnosti stavbe. Najmanj 50 % letne dovedene energije za delovanje stavbe bo pokritih iz obnovljivih virov energije. Do konca leta 2017 so prispele 4 vloge.

Dne 22. 12. 2017 je bil prvič objavljen tudi javni poziv **52SUB-JS17**, ki namenja 4 mio EUR nepovratnih sredstev občinam in ministrstvom za posamične ukrepe: toplotno izolacijo zunanje ovoja stavbe, in sicer za toplotno izolacijo fasade, strehe in tal, za zamenjavo oken z energijsko učinkovitimi okni, vgradnjo toplotne črpalke ali kurilne naprave na lesno biomaso za centralno ogrevanje stanovanjske stavbe, za zamenjavo toplotne postaje oziroma za priklop na sistem daljinskega ogrevanja, vgradnjo sprejemnikov sončne energije, vgradnjo prezračevanja z vračanjem toplote odpadnega zraka v stavbah, vgradnjo energijsko učinkovitega sistema razsvetljave in za optimizacijo sistema ogrevanja. Višina nepovratne finančne spodbude lahko znaša 25 % priznanih stroškov naložbe brez DDV.

Dne 20. 10. 2017 je bil objavljen javni poziv **58SUB-MORS17** z razpisanim zneskom 1 mio EUR nepovratnih sredstev za naložbe Ministrstva za obrambo v energetske prenovi stavb javnega sektorja, ki so namenjene občasnemu bivanju, nastanitvi ali poslovni dejavnosti. Nepovratna finančna spodbuda se dodeli za energetske prenovi stavbe, ki bo vključevala ukrepe na zunanjem ovoju stavbe, ogrevanju in hlajenju, sistemu prezračevanja, pripravi tople sanitarne vode in razsvetljavi. Do konca leta na ta javni poziv ni prispela nobena vloga.

Dne 21. 4. 2017 je bil objavljen javni poziv **47SUB-EPPO17** Nepovratne finančne pomoči malim in srednjim podjetjem v industriji in storitvenem sektorju za izvedbo energetskega pregleda. Razpisanih je 300.000 EUR nepovratnih sredstev. Namen javnega poziva je spodbuditi izvedbo energetskega pregleda v malih in srednjih podjetjih, s čimer se podjetje seznanja z obstoječim profilom rabe energije, možnostjo uvajanja ciljnega spreminjanja rabe energije, z opredelitvijo in oceno stroškovno učinkovite možnosti prihranka energije in z možnostjo uporabe sodobnih tehnologij za izboljšanje energijske učinkovitosti ter povečanja osveščenosti zaposlenih, konkurenčnosti podjetja in doseganja okoljskih koristi. Višina nepovratne finančne pomoči znaša do 50 % upravičenih stroškov izvedbe energetskega pregleda brez DDV. Na ta javni poziv je prispelo 21 vlog, odobrenih je bilo 48.328 EUR nepovratnih sredstev, podpisanih je bilo 9 pogodb v skupni vrednosti 48.328 EUR, izplačil še ni bilo.

Eko sklad je v letu 2017 namenil tudi 2 mio EUR nepovratnih sredstev za okolju prijazna električna vozila. Tako sta bila dne 13. 10. 2017 objavljena dva javna poziva. Javni poziv **55SUB-EVPO17** Nepovratne finančne spodbude pravnim osebam za električna vozila z razpisanim zneskom 1 mio EUR in javni poziv z oznako **57SUB-EVOB17** Nepovratne finančne spodbude občanom za električna vozila z razpisanim zneskom 700.000 EUR.

Višine spodbud so določene glede na posamezne kategorije vozil, in sicer:

- 7.500 EUR za novo električno vozilo brez emisij CO₂ ali vozilo, predelano na električni pogon, kategorije M1;
- 4.500 EUR za novo električno vozilo brez emisij CO₂ ali vozilo, predelano na električni pogon, kategorije N1 ali L7e;
- 4.500 EUR za novo priključno (plug-in) hibridno vozilo ali novo vozilo na električni pogon s podaljševalnikom dosega (range extender), z emisijami CO₂ na izpustu, manjšimi od 50 g CO₂/km, kategorije M1 ali N1;
- 3.000 EUR za novo električno vozilo brez emisij CO₂ ali vozilo, predelano na električni pogon, kategorije L6e.

- 1.000 EUR za novo električno vozilo brez emisij CO₂ kategorije L3e ali L4e ali L5e;
- 500 EUR za novo električno vozilo brez emisij CO₂ kategorije L1e-B ali L2e;
- 200 EUR za novo električno vozilo brez emisij CO₂ kategorije L1e-A.

Do 31. 12. 2017 je prispelo skupaj 80 vlog, in sicer:

- 34 vlog na javni poziv 55SUB-EVPO17,
- 46 vlog na javni poziv 57SUB-EVOB17.

V obravnavanem obdobju je bilo občanom v okviru javnega poziva 57SUB-EVOB17 odobrenih 73.500 EUR nepovratnih sredstev, podpisanih pogodb za 73.500 EUR in izplačanih 73.500 EUR nepovratnih sredstev za električna vozila. Pravnim osebam pa je bilo v okviru javnega poziva 55SUB-EVPO17 odobrenih 190.589 EUR, za 138.000 EUR podpisanih pogodb o dodelitvi pravice do nepovratnih finančnih pomoči za električna vozila in v tem obdobju ni bilo izplačil.

Naložbe v okolju prijazna električna vozila, za katere so bila v letu 2017 izplačana nepovratna sredstva, prispevajo k manjši rabi energije za 1.603 MWh letno in k zmanjšanju za 292 ton emisij CO₂ letno.

1.2.2. Program porabe sredstev Sklada za podnebne spremembe v letu 2017

Dne 23. 12. 2016 je bil v Uradnem listu RS št. 84/16 objavljen Odlok o Programu porabe sredstev Sklada za podnebne spremembe v letih 2017 in 2018. Ta program določa Eko sklad kot izvajalca programa po pooblastilu ministrstva, pristojnega za okolje. Na podlagi omenjenega programa je Eko sklad dodeljeval nepovratna sredstva za zamenjavo starih kurilnih z novimi kurilnimi napravami na lesno biomaso, posebej za socialno šibke občane, ali s toplotnimi črpalkami na območju celotne države, za avtobuse za izvajanje javnega potniškega prometa in za nakup okolju prijaznih komunalnih vozil ter za trajnostno mobilnost v zavarovanih območjih.

V okviru doseganja ciljev na področju podnebnih sprememb so nekatere od zgoraj naštetih spodbud prispevale tudi k izboljšanju kakovosti zraka na območjih, ki so zaradi prekomerne onesnaženosti zraka z delci PM₁₀ uvrščena v razred največje obremenjenosti. To so občine Ljubljana, Maribor, Celje, Kranj, Novo mesto, Murska Sobota, Trbovlje, Zagorje ob Savi in Hrastnik.

V nadaljevanju so prikazani podatki o vseh dodeljenih nepovratnih finančnih spodbudah iz sredstev Sklada za podnebne spremembe v obravnavanem obdobju. Iz teh sredstev je bilo v obravnavanem obdobju, sicer vse na podlagi programov iz preteklih let, skupaj izplačanih **2.487.359 EUR** nepovratnih sredstev:

- 1.093.661 EUR za naložbe učinkovite rabe energije in rabe obnovljivih virov energije v starejših stanovanjskih stavbah na degradiranem območju,
- 1.310.988 EUR za okolju prijazne avtobuse za javni potniški promet na degradiranem območju in
- 82.710 EUR za postavitev polnilnic za električna vozila na območju Natura 2000 in v zavarovanih območjih.

Naložbe učinkovite rabe energije in rabe obnovljivih virov energije v starejših stanovanjskih stavbah na degradiranem območju, za katere so bila izplačana sredstva Sklada za podnebne spremembe v letu 2017, prispevajo k zmanjšanju rabe energije za 5,8 GWh/leto in zmanjšanju emisije CO₂ za 936 ton letno, naložbe v izgradnjo 29 polnilnih postaj za električna vozila prispevajo k manjši rabi energije za 18,01 MWh/leto in k zmanjšanju emisije CO₂ za 3,2 ton letno, naložbe v nakup 9 sodobnih avtobusov za javni potniški promet pa prispevajo k manjši rabi energije za 1.185 MWh/leto in k zmanjšanju emisije CO₂ za 313,6 ton letno.

Tabela 8: Pregled vseh od 1. 1. 2017 do 31. 12. 2017 dodeljenih nepovratnih finančnih spodbud občanom iz sredstev Sklada za podnebne spremembe za naložbe v stanovanjskih stavbah po posameznih ukrepih po javnih pozivih iz preteklih let

Ukrep	Vrednost v EUR			
	Odobreno		Podpisane pogodbe	Izplačano
	Št. naložb	Na podlagi izdanih odločb		
Kotli na lesno biomaso	65	214.870	217.245	210.385
Toplotne črpalke	350	111.175	111.637	84.775
Zamenjava zunanega stavbnega povišja	437	215.823	216.176	162.094
Toplotna izolacija fasad	332	292.551	291.239	347.128
Toplotna izolacija streh	132	55.668	57.673	58.312
Energijsko učinkovito prezračevanje	368	251.809	239.601	162.322
Celovita obnova starejše stanov. stavbe	10	71.839	65.988	68.645
Skupaj	1.694	1.213.735	1.199.559	1.093.661

Iz podatkov o izplačanih nepovratnih sredstvih Sklada za podnebne spremembe izhaja, da je bilo največ nepovratnih sredstev izplačanih za toplotno izolacijo fasad, sledijo kurilne naprave na lesno biomaso in energijsko učinkoviti prezračevalni sistemi. Spodbude so bile izplačane za:

- vgradnjo 60 kurilnih naprav na lesno biomaso s skupno močjo 1,5 MW za centralno ogrevanje stanovanjskih stavb;
- vgradnjo 281 toplotnih črpalk s skupno močjo 3,1 MW za ogrevanje stanovanjskih stavb in pripravo sanitarne tople vode;
- zamenjavo 4.895 m² starega zunanega stavbnega povišja z energijsko učinkovitim lesenim zunanjim stavbnim povištvom,
- toplotno izolacijo 69.346 m² fasad;
- toplotno izolacijo 12.210 m² streh;
- vgradnjo 282. energijsko učinkovite naprave za prezračevanje z vračanjem toplote odpadnega zraka, in sicer 33 za centralno in 249 za lokalno prezračevanje in
- celovito prenovo 5 starejših stanovanjskih stavb z neto ogrevano površino 918 m².

1.2.2.1. Nepovratne finančne spodbude za naložbe učinkovite rabe energije in rabe obnovljivih virov energije v starejših stanovanjskih stavbah

Upravičencem na podlagi javnega poziva 37SUB-OB16 in javnih pozivov iz preteklih let, ki izvajajo naložbe na t.i. degradiranih območjih, to je v občinah s sprejetim odlokom o načrtu za kakovost zraka, so se dodeljevale za v omenjenem programu porabe sredstev Sklada za podnebne spremembe navedene ukrepe v starejših stanovanjskih stavbah nepovratne finančne spodbude, ki so višje in so znašale do 50 % priznanih stroškov naložbe, vendar ne več, kot je bilo za posamezen ukrep določeno v nominalnem znesku v javnem pozivu.

V obravnavanem obdobju je bilo občanom za naložbe v stanovanjskih stavbah na degradiranem območju odobrenih skupaj 1.213.735 EUR nepovratnih sredstev, izplačanih pa je bilo **1.093.361 EUR** (prikazano po posameznih ukrepih v Tabeli 8). V preglednici so zajete tudi nepovratne finančne spodbude po javnem pozivu 36SUB-OBSOC15. Ta javni poziv je bil namreč v veljavi od 31. decembra 2015 za nepovratne finančne spodbude socialno šibkim občanom za zamenjavo starih kurilnih naprav na trdna goriva z novimi kurilnimi napravami na lesno biomaso v stanovanjskih stavbah na območjih občin s sprejetim Odlokom o načrtu za kakovost zraka. V obravnavanem obdobju so na ta javni poziv prispele 3 vloge, odobrenih je bilo 14.000 EUR nepovratnih sredstev za 2 naložbi, podpisani sta bili 2 pogodbi v vrednosti 14.000 EUR, izplačanih pa je bilo 23.927 EUR nepovratnih sredstev.

Dne 24. 11. 2017 je prej omenjeni javni poziv nadomestil nov javni poziv **59SUB-SOCOB17** Nepovratne finančne spodbude socialno šibkim občanom za zamenjavo starih kurilnih naprav na trdna goriva z novimi kurilnimi napravami na lesno biomaso v stanovanjskih stavbah na območjih občin s sprejetim odlokom o načrtu za kakovost zraka z razpisanim zneskom 440.000 EUR. Nepovratne finančne spodbude so na voljo socialno šibkim občanom (prejemnikom denarne socialne pomoči, ki ni izredna denarna socialna pomoč, in prejemnikom varstvenega dodatka po predpisih RS, ki urejajo socialne transfere) za zamenjavo starih kurilnih naprav na trdna goriva z novimi kurilnimi napravami na lesno biomaso na območju občin s sprejetim Odlokom o načrtu za kakovost zraka ter kjer skladno z občinskim aktom ali lokalnim energetskega konceptom ni določen drug prednostni način ogrevanja. Nepovratna finančna spodbuda znaša do 100 % priznanih stroškov naložbe, vendar ne več kot:

- 8.000 EUR za malo kurilno napravo na lesno biomaso, in sicer na polena, sekance in kombinirano kurjavo, ki ni enosobna kurilna naprava, osnovna peč ali odprti kamin;
- 6.000 EUR za malo kurilno napravo na lesno biomaso, in sicer na pelete, ki ni enosobna kurilna naprava, osnovna peč ali odprti kamin;
- 4.000 EUR za peletno peč z vodnim toplotnim prenosnikom (kamin) in
- 2.000 EUR za enosobno kurilno napravo.

Na omenjeni javni poziv so do konca leta 2017 prispele 3 vloge, izdanih odločb o dodelitvi pravice do nepovratne finančne pomoči pa ni bilo.

1.2.2.2. Nepovratne finančne spodbude iz Sklada za podnebne spremembe za spodbujanje trajnostne mobilnosti na degradiranih območjih

V okviru Programa porabe sredstev Sklada za podnebne spremembe so bili predmet nepovratnih finančnih spodbud tudi novi okolju prijazni avtobusi za izvajanje dejavnosti linijskih avtobusnih prevozov v mestnem in medkrajevem prometu ter nove polnilne postaje za električna vozila v lasti občin v zavarovanih območjih narave in v območjih Natura 2000.

V letu 2017 je veljal še javni poziv 42SUB-AVPO16 za dodeljevanje nepovratnih finančnih spodbud občinam za nakup novih vozil za javni potniški promet na območjih občin s sprejetim Odlokom o načrtu za kakovost zraka. V okviru tega javnega poziva sta do 31. 12. 2017 prispeli 2 vloge, podpisane so bile 3 pogodbe v višini 885.500 EUR, izplačanih je bilo 1.133.068 EUR nepovratnih sredstev.

Dne 13. 10. 2017 pa je bil objavljen nov javni poziv **50SUB-AVPO17** za nepovratne finančne spodbude občinam za nakup novih avtobusov za izvajanje javnega mestnega potniškega prometa na območjih občin s sprejetim Odlokom o načrtu za kakovost zraka z razpisanim zneskom 2,8 mio EUR. Višina nepovratne finančne spodbude znaša

- 300.000,00 EUR za nakup novega vozila na električni pogon, brez emisij CO₂;
- 250.000,00 EUR za nakup novega priključnega električnega hibridnega vozila (plug-in);
- 200.000,00 EUR za nakup novega vozila na stisnjen zemeljski plin ali utekočinjen zemeljski plin,

vendar ne več kot 80 % cene posameznega vozila.

Na ta javni poziv do konca leta 2017 ni prispela nobena vloga.

Javni poziv **44SUB-EVPOL16** Nepovratne finančne spodbude občinam za polnilne postaje za električna vozila v zavarovanih območjih narave in v območjih Natura 2000 iz leta 2016 je bil odprt še v letu 2017, in sicer do 24. 2. 2017. Namen je bil zagotavljanje dolgoročne trajnostne mobilnosti v Sloveniji in zagotovitev primerne infrastrukture za polnjenje električnih vozil na ključnih strateških mestih, kot so zavarovana območja narave in območja Natura 2000 z močnim gospodarskim (turističnim) potencialom.

Višina nepovratne finančne spodbude je znašala do 100 % vrednosti cene za posamezno polnilno postajo, ki ne vključuje DDV, vendar ne več kot 3.000,00 EUR za posamezno AC polnilno postajo oziroma ne več kot 5.000 EUR za posamezno DC polnilno postajo. Skupaj je bilo v okviru javnega poziva na voljo 500.000 EUR iz sredstev Sklada za podnebne spremembe.

Do konca leta 2016 je na predmetni javni poziv prispelo 50, v letu 2017 pa še 21, skupno torej 71 vlog. Podpisanih je bilo 68 pogodb v višini 465.242 EUR, izplačanih je bilo 82.710 EUR nepovratnih sredstev.

Dne 24. 11. 2017 je bil objavljen nov Javni poziv **53SUB-EVPOL17** Nepovratne finančne spodbude občinam za polnilne postaje za električna vozila v zavarovanih območjih narave in v območjih Natura 2000 s podobnimi pogoji kot prejšnje leto. Skupna višina javnega poziva znaša 400.000 EUR iz sredstev Sklada za podnebne spremembe. Do konca leta 2017 je na javni poziv prispelo 12 vlog, izdana pa ni bila nobena odločna o dodelitvi pravice do nepovratne finančne spodbude.

Dne 22. 12. 2017 pa je bil prvič objavljen javni poziv **60SUB-KVLS17** Nepovratne finančne spodbude občinam za nakup novih komunalnih vozil na območjih občin s sprejetim Odlokom o načrtu za kakovost zraka z razpisanim zneskom 1 mio EUR za nakup novih komunalnih vozil, ki bodo zamenjala zastarela komunalna vozila z visokimi izpusti delcev PM10 s sodobnimi komunalnimi vozili z nizkimi emisijami prašnih delcev, kar bo pripomoglo k zmanjšanju količine emitiranih prašnih delcev in tudi k zmanjšanju hrupa ter bo vplivalo na izboljšanje kakovosti zraka in bivanja na območjih občin s sprejetim Odlokom o načrtu za kakovost zraka. Višina nepovratne finančne spodbude znaša do 80 % vrednosti cene za posamezno vozilo, ki ne vključuje DDV, vendar ne več kot:

- 300.000,00 EUR za novo vozilo na električni pogon, brez emisij CO₂ ali novo priključno električno hibridno vozilo (plug-in) kategorije N1 ali N2;
- 200.000,00 EUR za novo vozilo na stisnjen zemeljski plin ali utekočinjen zemeljski plin kategorije N1 ali N2;
- 100.000,00 EUR za novo vozilo na električni pogon, brez emisij CO₂, novo priključno električno hibridno vozilo (plug-in) ali novo vozilo na stisnjen zemeljski plin kategorije L5e, L6e ali L7e.

Do konca leta 2017 na predmetni javni poziv ni prispela nobena vloga.

1.3. Spodbujanje različnih oblik izobraževanja, informiranja in ozaveščanja javnosti

Zakon o varstvu okolja v 144. členu določa, da je med dejavnostmi, ki jih Eko sklad opravlja v javnem interesu, tudi spodbujanje različnih oblik izobraževanja in ozaveščanja javnosti. Tovrstne aktivnosti so namreč ključnega pomena, da različne ciljne skupine spoznajo in razumejo problematiko na okoljevarstvenih področjih ter so pripravljene spremeniti svoje vedenje. Zato je Eko sklad v letu 2017 spodbujal različne oblike izobraževanja, informiranja in ozaveščanja javnosti na področjih, ki so za Eko sklad prioriteta (URE in OVE v stavbah in prometu, trajnostna mobilnost, izboljšanje kakovosti zraka na območjih, obremenjenih zaradi prekomerne onesnaženosti zraka s PM₁₀ delci, trajnostni razvoj in naložbe v okoljsko infrastrukturo ter okolju prijazne tehnologije). Navedene aktivnosti so prispevale tudi k

promociji Eko sklada, njegovi prepoznavnosti in uporabi storitev, ki jih ponuja. V ta namen je bilo v letu 2017 zagotovljeno:

- financiranje in vodenje brezplačnega neodvisnega energetskega svetovanja za občane v okviru mreže ENSVET (www.ensvet.si), skladno s 352. členom EZ-1;
- sofinanciranje projektov nevladnih organizacij (NVO), ki delujejo v javnem interesu, na podlagi javnega razpisa;
- podpora projektom in dogodkom NVO in drugim subjektom s promocijo Eko sklada;
- oglaševanje storitev Eko sklada in redno komuniciranje z javnostmi.

Prav tako je Eko sklad skladno s 351. členom EZ-1 nadaljeval s financiranjem izvajanja programa za informiranje, ozaveščanje in usposabljanje Centra za podpore/Borzen.

1.3.1. Program brezplačnega neodvisnega energetskega svetovanja – mreža ENSVET

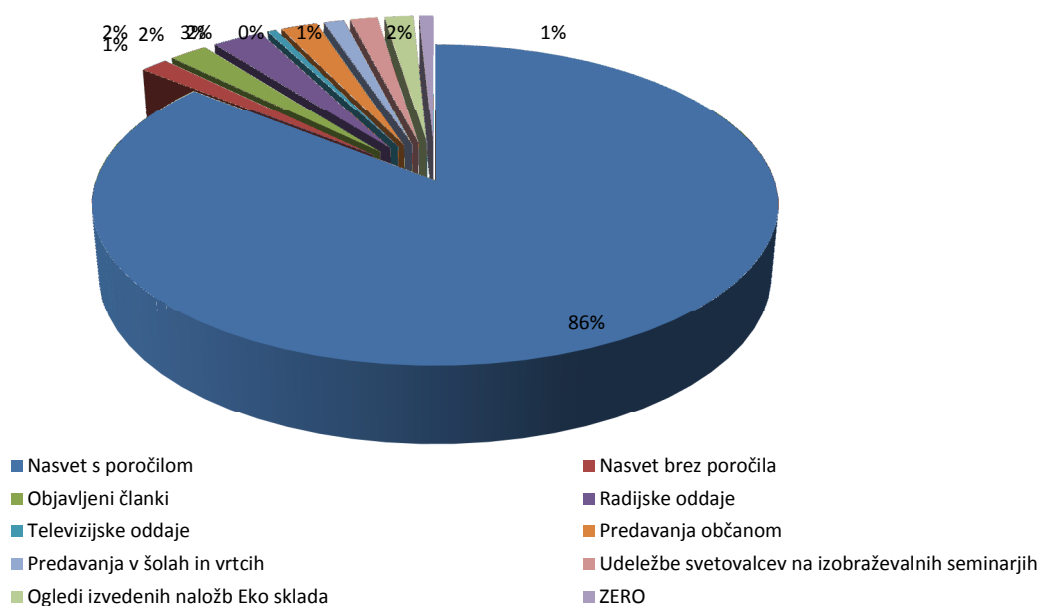
Program brezplačnega in neodvisnega energetskega svetovanja – mreža ENSVET občanom v lokalnem okolju nudi individualno, brezplačno in neodvisno energetske svetovanje ter informacijske, izobraževalne in ozaveščevalne aktivnosti za promocijo ukrepov učinkovite rabe energije in obnovljivih virov energije. Mrežo ENSVET na podlagi prvega in tretjega odstavka 352. člena EZ-1 organizira Eko sklad skupaj z zainteresiranimi občinami. Eko sklad je tudi koordinator mreže in vodi delovanje občinskih svetovalnih pisarn mreže in vanjo vključenih energetske svetovalcev.

V 50 pisarnah mreže ENSVET, razpršenih po celi Sloveniji, deluje 66 usposobljenih neodvisnih energetske svetovalcev, ki z brezplačnimi nasveti in razgovori občanom pomagajo pri izboru, načrtovanju in uresničevanju investicijskih ukrepov učinkovite rabe energije in rabe obnovljivih virov v stanovanjskih stavbah. Svetovanje povečuje energetske ozaveščenost občanov, povečuje prihranke energije in zmanjšuje emisije toplogrednih plinov. S tem prispeva k uresničevanju nekaterih programov in ciljev energetske politike.

V okviru mreže ENSVET je bilo v letu 2017 realiziranih 8.838 aktivnosti z vključenimi brezplačnimi energetske nasveti (nasveti s pisnim poročilom, e-nasveti, članki, RTV prispevki, predavanja, šole, ostalo). Za celotno delo mreže ENSVET je bilo porabljenih 86 % za ta namen v letu 2017 razpoložljivih sredstev. Glede na metodologijo izračuna prihrankov energije in zmanjšanja emisij CO₂ je število nasvetov, izvedenih v letu 2015 v višini 4.321, omogočilo, da je bilo v letu 2017 zaradi delovanja mreže ENSVET doseženih 13,6 GWh prihrankov energije in zmanjšanje emisij CO₂ za 3.560 ton.

V spodnjem grafu so prikazane aktivnosti energetske svetovalcev v letu 2017. Največji delež pripada nasvetom s pisnim poročilom. Skupaj z elektronskimi nasveti predstavljajo ti nasveti kar 86 % vseh aktivnosti mreže ENSVET oziroma 88 %, če jim prištejemo še osnovne razgovore, pri katerih občani ne prejmejo pisnega nasveta. Več kot 7.400 občanov je tako v letu 2017 prejelo individualni nasvet o učinkoviti rabi in obnovljivih virih energije. Eko sklad je tekom leta izvedel anketo o zadovoljstvu strank (svetovancev) ter ocenjevanje vsebine podanih nasvetov. Rezultati ankete in ocenjevanja pričajo o visoki kvaliteti vsebine nasvetov, kot tudi o kvalitetnem in korektnem odnosu svetovalcev do strank. Za vzdrževanje visoke kvalitete storitev mreže ENSVET je Eko sklad organiziral redno strokovno dvodnevno izobraževanje v Dobrni s preverjanjem znanja, katerega rezultati prav tako potrjujejo visok strokovni nivo znanja svetovalcev, vključenih v mrežo ENSVET, s področja aktualnih tem učinkovite rabe energije, celovitih prenov stavb, ipd. Eko sklad je napotil svetovalce tudi na številna druga poldnevna izobraževanja.

Slika 6: Struktura aktivnosti energetskih svetovalcev v okviru mreže ENSVET v letu 2017



Promociji mreže ENSVET in ozaveščanju ter podajanju strokovnega znanja preko lokalnih medijev s strani svetovalcev je bilo namenjenih 5,5 % aktivnosti, 3 % pa ozaveščanju širših množic preko organiziranih predavanj za občane in nastopov v šolah. V številu predavanj je vključena tudi udeležba in sodelovanje energetskih svetovalcev mreže ENSVET na sejnih ter drugih dogodkih po Sloveniji.

Uspešna novost leta 2017 je dan energetskega svetovanja, ki je potekal aprila 2017 v izbranih trgovskih centrih Merkur, in Teden energetskega svetovanja, ki je potekal od 14. - 22. 10. 2017 na desetih lokacijah izbranih trgovskih centrov po Sloveniji (<https://ensvet.ekosklad.si/tbes17/>). Oglaševanje je s pomočjo izbrane oglaševalske agencije potekalo v tiskanih in spletnih medijih od 22. 9. do 22. 10. v tiskanih medijih preko oglasov, na spletnih medijih pa preko promocijskih (PR) člankov, bannerjev, advertorialov, ozadij, e-mailingov, page postov in ključnih besed. V spletnih medijih je promocija dosegala nadpovprečne rezultate: 17.370 realiziranih PR branj in klikov znotraj članka ter odzivov. Povprečna branost članka je bila približno 3 minute.

V okviru nacionalne promocije mreže je Eko sklad oglaševal v okviru sejmov, razdeljeval letake ob različnih dogodkih ter nadaljeval skupno promocijo s 30-timi občinami, ki se je začela jeseni 2016. V okviru te promocije smo v letu 2017 izvedli tudi predavanja svetovalcev za občane v večini občin, vključenih v to aktivnost.

Prav tako je vodstvo ENSVET obiskalo 11 svetovalnih pisarn, kjer se je sestalo s predstavniki občine in svetovalci na temo medsebojnega povezovanja in še boljšega sodelovanja. Ta aktivnost je obrodila sadove in se kaže v boljši komunikaciji in razpoznavnosti mreže ENSVET v lokalnem okolju in se bo nadaljevala tudi v letu 2018.

Eko sklad je nadaljeval z udeležbo svetovalcev tudi v oddajah na nacionalni televiziji Ambienti Halo TV in Eko utrinki ter na lokalnih televizijah in radijskih postajah. Oglaševanje mreže ENSVET je prisotno tudi na Eko skladovi strani Facebook in LinkedIn. Za potrebe promocije so bili natisnjeni promocijski letaki, plakati, informacijski listi s strokovno vsebino, ki so bili vsebinsko posodobljeni, Eko sklad pa je poskrbel tudi za pripravo drugega promocijskega materiala (svinčniki, blokci, ovratni trakovi, ipd.). V

skladu s prenovo celostne podobe Eko sklada je bila pripravljena posodobitev podobe mreže ENSVET v vseh promocijskih materialih, logotipa in sejemskega prostora, kar pa se bo realiziralo v letu 2018.

Jeseni 2016 se je v okviru mreže ENSVET ponovno vzpostavil projekt AERO (asistenca energetskega svetovalca revnim občanom), ki se je poleti 2017 preimenoval v ZERO (zmanjševanje energetske revščine občanov). Sredstva za nakup brezplačnega paketa naprav in za izvedbo obiska energetskega svetovalca se zagotavljajo iz Sklada za podnebne spremembe, ki ga upravlja Ministrstvo za okolje in prostor. Namen projekta ZERO je opraviti določeno število asistenc pri ciljni skupini občanov, okvirno 300 obiskov na domu letno. Ob obisku na domu energetski svetovalci izvedejo meritve z merilniki porabe električne energije in vode, člani gospodinjstva pa izvedo, kako lahko zmanjšajo porabo in s tem stroške za energijo in vodo. Glede na identificirane potrebe prejmejo pripomočke za učinkovito rabo energije, kot so varčne sijalke, perlatorji in tesnila za okna, v skupni vrednosti okrog 50 EUR, ki jih energetski svetovalci po potrebi tudi brezplačno namestijo. V letu 2017 je Eko sklad iz centrov za socialno delo (CSD) prejel 144 prijavnih upravičenih občanov za obisk in paket ZERO: 12 občanov je odstopilo, 51 svetovanj s podelitvijo paketov je bilo izvršenih, ostali so v izvajanju med svetovalcem in občanom in bodo predvidoma zaključeni v januarju in februarju 2018. V letu 2017 so bili pričeti sestanki regijskih koordinacij direktorjev centrov za socialno delo, kar se je izkazalo kot nujno za učinkovitejše izvajanje projekta ZERO. Opravljen je bil tudi posvet na temo ZERO za strokovne delavce enega CSD, nekaj takih posvetov je tudi že dogovorjenih v nadaljevanju. V smislu ozaveščanja in informiranja ciljnih skupin občanov se je Eko sklad povezal z Rdečim križem Slovenije (RKS). Namen je pomoč RKS pri distribuciji promocijskih materialov na temo ZERO. Predstavniki Eko sklada je sodeloval v oddaji KODA na nacionalni TV, kjer so bili predstavljeni cilji in namen ZERO aktivnosti, ter v oddaji Eko utrinki, kjer je bil posnet dejansko izvršen obisk in nasvet energetskega svetovalca na domu občana. Prav tako so bili posodobljeni in oblikovani promocijski in ozaveščevalni materiali, da bi projekt čim bolj približali ciljni javnosti. Konec leta je bila razširjena skupina upravičenih oseb: poleg dosedanjih prejemnikov redne denarne socialne pomoči so upravičenci še prejemniki izredne denarne socialne pomoči ter prejemniki varstvenega dodatka. Vse aktivnosti iz leta 2017 bo Eko sklad nadaljeval tudi v letu 2018, ko se pričakuje povečano število prijavljenih občanov, saj se ugotavlja, da se je z vsemi promocijskimi akcijami povečala prepoznavnost Eko sklada, mreže ENSVET in ZERO projekta, povečala se je tudi ozaveščenost občanov, prejemnikov ZERO paketa, ne nazadnje pa je bila precej razširjena skupina upravičenih oseb, s čimer bodo doseženi tudi tisti občani, ki doslej niso mogli kandidirati za ZERO obisk s paketom, npr. upokojenci.

Eko sklad preverja izvedene naložbe za povečanje energetske učinkovitosti v stavbah, za katere so bila v okviru različnih javnih pozivov dodeljena nepovratna sredstva. Zaradi razvejane mreže energetskih svetovalnih pisarn, visoko izobraženega in strokovnega kadra energetskih svetovalcev in učinkovitosti porabe javnih sredstev se je v letu 2017 preverjanje kakovosti izvedbe spodbujanih naložb nadaljevalo preko mreže ENSVET. Energetski svetovalci so v letu 2017 šestinpetdesetkrat na kraju samem s svojim znanjem ocenili kakovost izvedbe naložb in poročali Eko skladu, ki je nato po potrebi ustrezno ukrepal. V več kot 90 % se je izkazalo, da so naložbe izvedene skladno s pogoji javnih pozivov Eko sklada.

Prav tako je ob koncu leta Eko sklad, skladno s poslovnim in finančnim načrtom za leto 2017 in zahtevami Direktive o energetske učinkovitosti 2012/27/EU, na terenu preveril do 2 % (148) naključno izbranih izvedenih naložb, na podlagi javnih pozivov za ukrepe v učinkovito rabo in rabo obnovljivih virov energije v stavbah, za katere je bila nepovratna finančna spodbuda izplačana v letu 2017. V 98 % preverjenih naložb se je izkazalo, da so naložbe izvedene skladno s pogoji javnih pozivov Eko sklada in poslano dokumentacijo.

Za boljšo in sodobnejšo koordinacijo mreže ENSVET je Eko sklad v letu 2017 vzdrževal in nadgrajeval spletni portal www.ensvet.si. Sestavljen je iz javnega dela, ki občanom omogoča, da najdejo najbližjo svetovalno pisarno, se naročijo na obisk ter preko koledarja dogodkov izvedo za javne nastope energetskih svetovalcev na sejnih in predavanjih, ter internega dela, ki vsebuje celotno koordinacijo projekta preko: naročanja promocijskega materiala za posamezne pisarne, internega foruma, urejanja statusov energetskih svetovalcev in njihovih osebnih podatkov ter mesečnega poročanja energetskih svetovalcev o njihovem delu za potrebe mesečnega obračuna in povračila stroškov dela energetskim svetovalcem. S prevzemom koordinacije celotne mreže ENSVET je Eko sklad prevzel tudi arhiv mreže ENSVET od leta 2006 naprej. V letu 2017 se je arhiviranje dokumentarnega gradiva nadaljevalo v skladu s smernicami Arhiva Republike Slovenije.

1.3.2. Sofinanciranje projektov NVO na podlagi javnega razpisa

Javni razpis 46NVO16 za sofinanciranje projektov nevladnih organizacij na področju varstva okolja, objavljen decembra 2016, je bil namenjen podpori ozaveščevalnih, izobraževalnih in promocijskih projektov na področjih učinkovite rabe energije in rabe obnovljivih virov energije, trajnostne mobilnosti, izboljšanje kakovosti zraka na območjih, obremenjenih zaradi prekomerne onesnaženosti s PM₁₀ delci, ter trajnostnega razvoja in naložb v okoljsko infrastrukturo in okolju prijazne tehnologije. V okviru razpisa je do 23. 12. 2016 na Eko sklad prispelo 21 vlog, od katerih jih je bilo 15 uvrščenih v ocenjevanje. Za sofinanciranje v skupni vrednosti skoraj 200.000 EUR je bilo v letu 2017 izbranih 5 projektov naslednjih organizacij: Alpe Adria Green, Društvo DOVES, DOPPS, Planinska zveza Slovenije, Umanotera.

Izbrani prijavitelji so imeli do 15. novembra 2017 rok za zaključek projekta in za oddajo zaključnega poročila projekta. V letu 2017 so bila izvršena izplačila za tri projekte v skupni vrednosti 123.577 EUR, za preostala dva projekta pa v letu 2017 še ni bila poslana popolna zaključna dokumentacija.

Dne 15. 12. 2017 je bil objavljen Javni razpis NVO17 za sofinanciranje projektov nevladnih organizacij na področju varstva okolja in podnebnih sprememb. Višina sredstev za razpisano vsebino po predmetnem javnem razpisu je skupaj 600.000 EUR, od katerih bo iz sredstev Eko sklada predvidoma dodeljenih do 300.000 EUR in iz sredstev Sklada za podnebne spremembe predvidoma do 300.000 EUR. Sofinancirani projekti bodo izvedeni v letu 2018 in januarju 2019.

1.3.3. Podpora različnih komunikacijskih aktivnosti (projektov in dogodkov) NVO in drugih subjektov

V letu 2017 je Eko sklad finančno ali na drugi način podprl številne kvalitetne komunikacijske aktivnosti (projekte in dogodke) NVO in drugih subjektov, med drugim:

- konferenci Dnevi Energetikov in Okoljsko srečanje (časnik Finance),
- konferenco Zagotavljanje kakovosti pri NE in pasivni gradnji (E-netsi),
- dve usposabljanji upravnikov večstanovanjskih stavb za spodbujanje in izvedbo projektov celovite energetske prenove (Gradbeni inštitut ZRMK),
- strokovno izpopolnjevanje arhitektov – Energijska prenova večstanovanjskih stavb, Dneve pasivnih hiš in Strokovno ekskurzijo za arhitekto in projektante – ogled skoraj nič-energijskih stavb (Univerza v Ljubljani, Fakulteta za arhitekturo),
- projekt Ogenj v Alpah – akcijo ozaveščanja o trajnostnih načinih prihoda na izhodišča izletov (CIPRA Slovenija, društvo za varstvo Alp),
- konferenco Vodni dnevi (Slovensko društvo za zaščito voda),

- predstavitev alternativne mobilnosti županom na konferenci En.občina 017 (ENERGETIKA.NET),
- projekt Naravi prijazna energetska sanacija stavb (Društvo za opazovanje in proučevanje ptic Slovenije),
- projekt Odprte hiše Slovenije 2017 – Energija in stavbe (aFRONT, zavod za prostorsko inovativnost),
- konferenco koordinatorjev programa Ekošola in Srečanje koordinatorjev Ekovrtcev Slovenije ter projekt Po korakih do trajnostne mobilnosti (Društvo DOVES – FEE Slovenia),
- projekt Kako lahko peleti tudi v Sloveniji postanejo kakovosten in čist vir za ogrevanje (Mednarodni inštitut za potrošniške raziskave),
- sklop oddaj EKOVEST – Širi vest in zavest o ekologiji (Zavod Radio Študent),
- konferenco Napredne občine Slovenije: Lokalnim skupnostim prijazni proračuni (Umanotera, Slovenska fundacija za trajnostni razvoj),
- projekt Elektro mobilnost v občinah (Center energetskih rešitev – GIZ CER),
- projekt Manj prašnih delcev – Z Zasavcem do poznavanja preventivnih ukrepov za zmanjšanje onesnaženosti v Zasavju (Zavod Savus),
- posvet o hoji kot univerzalni obliki trajnostne mobilnosti (Inštitut za politike prostora),
- Eko reli – tekmovanje v varni, varčni in razmeram prilagojeni vožnji (Društvo Planet Zemlja),
- projekt Energetska učinkovitost v domovih za starejše (ENEKOM),
- projekt Spoznajmo Knjižnico REČI - ustvarjalne delavnice z učenci in dijaki ter širjenje prepoznavnosti med "etičnimi potrošniki" (Kulturno društvo prostoRož).

Informacije o Eko skladu in mreži ENSVET so bile tako predstavljene na različnih državnih, regionalnih ali lokalnih posvetih in več izvedenih delavnicah na terenu, namenjenih različnim ciljnim javnostim, kjer je bilo predstavljeno delovanje Eko sklada in možnosti pridobitve tako ugodnih kreditov za različne okoljske naložbe kot tudi nepovratnih finančnih spodbud za različne ukrepe učinkovite rabe energije in rabe obnovljivih virov energije, brezplačno energetske svetovanje in ukrepi za zmanjševanje energetske revščine. Eko sklad je pri tem sodeloval tudi z energetskimi svetovalci, ki svetujejo občanom v okviru mreže ENSVET.

1.3.4. Oglaševanje storitev Eko sklada in redno komuniciranje z javnostmi

Raziskava REUS 2017 kaže, da Eko sklad pozna približno polovica vprašanih, slaba tretjina pa ga slabo ali pa ne pozna, vendar bi si želeli izvedeti več. Delo Eko sklada pretežno ocenjujejo kot dobro, vendar bi lahko bilo še boljše, zaposlene pa ocenjujejo kot prijazne. Poleg višine spodbude kot oviro za uporabo storitev Eko sklada navajajo tudi zapletene postopke. Brezplačno energetske svetovanje ENSVET pozna samo petina vprašanih, zanimalo pa bi jih več kot 50 %.

Ob zavedanju opisanega stanja, ki kaže na velik potencial, je bilo v letu 2017 storjenih nekaj pomembnih korakov s ciljem večje prepoznavnosti in uporabe storitev Eko sklada ter s tem varstva okolja. Izvedena je bila kvalitativna uporabniška raziskava, ki bo v pomoč pri posodobitvi storitev in tudi promocije Eko sklada v smeri večje prijaznosti uporabnikom. Izvedena je bila prenova sejemske opreme in prenova celostne grafične podobe Eko sklada in mreže ENSVET, ki bosta skupaj s posodobljeno spletno stranjo zaživel v letu 2018. Vzpostavljeni sta bili tudi strani Eko sklada na spletnih socialnih omrežjih LinkedIn in Facebook (število sledilcev ob koncu leta 2017: cca. 6.600), kjer je bil Eko sklad prisoten z rednimi objavami, dogodki (eventi), ažurnimi odgovori na vprašanja in tudi oglaševanjem. Z oddajami TV SLO

Ambienti in Eko utrinki je bilo javnosti predstavljenih več primerov dobre prakse in pomembni ukrepi, za katere so na voljo spodbude Eko sklada. Pri tem so sodelovali tudi energetske svetovalci mreže ENSVET. Organiziran je bil dogodek Teden brezplačnega energetskega svetovanja v tehničnih trgovskih centrih, s čimer smo energetske svetovanje poleg lokalnih pisarn v občinah in vseh večjih sejmov omogočili tudi na vsakdanjih poteh potencialnih prejemnikov nasveta (več v poglavju 1.3.1). Medijsko pokritost dogodka smo dosegli preko medijskega zakupa v številnih medijih lokalnega in nacionalnega dosega. Pričeli smo tudi z večjo akcijo promocije ukrepov za zmanjševanje energetske revščine in projekta ZERO, pri čemer sodelujemo s Centri za socialno delo, vzpostavlja pa se tudi sodelovanje s humanitarnimi organizacijami kot sta Karitas in Rdeči Križ. Posodobili smo tudi promocijski material ENSVET in projekta ZERO v sodelovanju z grafičnimi oblikovalci, ter s tem vsebine bolj približali ciljni publiki.

Poleg tega je Eko sklad v letu 2017 nadaljeval z neposrednim, klasičnim oglaševanjem vseh storitev Eko sklada kot dopolnitvijo drugih promocijskih aktivnosti. Aktivnosti so obsegale informiranje o dejavnosti in finančnih spodbudah Eko sklada za naložbe v varstvo okolja preko objav (oglasov, PR člankov itd.) v tiskanih medijih, v specializiranih časopisih in revijah kot tudi v tematskih prilogah splošnega tiska, v manjši meri pa tudi v spletnih medijih. Pri tem je bila promocija vsebinsko usmerjena v obveščanje in ozaveščanje različnih ciljnih skupin in javnosti o naložbah na vseh področjih varstva okolja, ki so predmet spodbud Eko sklada (prilagojeno glede na ciljno javnost medija ter čas objave), brezplačnem energetske svetovanju v okviru mreže ENSVET ter zmanjševanju energetske revščine.

Prav tako je Eko sklad redno obveščal javnost o pomembnih informacijah na spletni strani Eko sklada; posodabljal in dopolnjeval vsebine na spletni strani. Prejetih in odgovorjenih je bilo okoli 100 vprašanj domačih in tujih medijev ter številne zahteve za dostop do informacij javnega značaja slovenske in tuje javnosti. Poslanih je bilo devet sporočil za medije. Direktor Eko sklada in drugi zaposleni so bili večkrat gostje v oddajah RTV SLO, POP TV itd., med drugim tudi v najbolj kvalitetnih in gledanih osrednjih informativnih oddajah, kot so npr. Dobro jutro, Koda in Preverjeno, Halo TV. Uslužbenci Eko sklada so se udeležili dveh mednarodnih konferenc, kjer so predstavili delovanje Eko sklada na področju trajnostne mobilnosti v Sofii, Bolgarija in na področju zmanjševanja energetske revščine v Gloucestru, Velika Britanija.

1.4. Poročilo o ekoloških rezervacijah po Zakonu o porabi sredstev dolgoročnih rezervacij za ekološko sanacijo

Eko sklad je imel na dan 31. 12. 2017 odprte terjatve iz naslova ekoloških dolgoročnih rezervacij le do družbe KIK d.d., Kamnik v višini 931.436 EUR. Za podjetje Litijska mesarija d.d. se je v tem letu zaključil stečaj in terjatve so bile izbrisane. Podjetje Primorje d.d. - v stečaju je poplačalo svoje obveznosti. Poleg že plačane terjatve v znesku 2.286.989 EUR, je bilo na Eko sklad v letu 2017 nakazanih še 473.165 EUR zamudnih obresti. Dogovarjanja o nadaljevanju sanacije še niso končana.

1.5. Rudarski sklad

Zakon o rudarstvu (ZRud-1) in Uredba o rudarski koncesnini in sredstvih za sanacijo sta Eko sklad zadolžila za zbiranje, upravljanje in namensko porabo sredstev za sanacijo rudarskih pridobivalnih prostorov, ki jih na podlagi koncesijskih pogodb zagotavljajo uporabniki rudarskih pridobivalnih prostorov. Sredstva so vodena ločeno od ostalih sredstev, s katerimi upravlja Eko sklad, in jih bo možno uporabiti le za namen, za katerega so bila zbrana, ter za financiranje omenjenega izvajanja nalog Eko sklada.

V letu 2017 je bilo na podlagi odločb v zvezi z odmero plačila rudarske sanacnine, ki jih je izdalo ministrstvo, pristojno za rudarstvo, na podračun Eko sklada vplačanih 624.454 EUR sredstev. Od tega zneska 553.137 EUR predstavljajo sredstva, namenjena končni sanaciji pridobivalnih prostorov, 71.317 EUR pa so sredstva, ki so že bila oziroma bodo odvedena Eko skladu kot prihodek za upravljanje z rezerviranimi sredstvi za sanacijo.

Višina letnega nadomestila za upravljanje z rezerviranimi sredstvi za sanacijo je v odločbi o odmeri rudarske sanacnine prikazana ločeno. Eko sklad bo znesek letnega plačila rudarske sanacnine predvidoma nalagal kot vloge v zakladnico Ministrstva za finance, sredstva nadomestil pa so namenjena Eko skladu za njegovo poslovanje. Trenutno obrestna mera za vezane depozite v sistemu enotnega zakladniškega računa znaša 0 % za vse ročnosti, zato sta se Eko sklad in Ministrstvo za finance dogovorila, da zbrana denarna sredstva iz naslova vplačanih rudarskih sanacnin ostanejo na podračunu Eko sklada v času, ko bo obrestna mera za vloge v sistemu enotnega zakladniškega računa enaka 0 %. Ko bo obrestna mera za vezane depozite v sistemu enotnega zakladniškega računa večja od 0 %, pa bo Eko sklad vplačana sredstva iz naslova rudarskih sanacnin vezal v zakladnici Ministrstva za finance.

1.6. Izvajanje kadrovske politike

Poleg nalog, ki jih Eko skladu določa Zakon o varstvu okolja ZVO-1, predstavlja dodaten obseg dela na Eko skladu izvajanje nalog na podlagi pooblastila ministra, pristojnega za okolje, v okviru vsakokrat veljavnega programa porabe sredstev Sklada za podnebne spremembe. Poleg tega so pristojnosti Eko sklada določene na podlagi Energetskega zakona EZ-1 in Uredbe o zagotavljanju prihrankov energije, kot so zbiranje prispevkov na rabo energije za povečanje energetske učinkovitosti in finančnih sredstev zavezancev za doseganje prihrankov energije pri končnih odjemalcih, ki teh prihrankov ne dosegajo v okviru izvajanja lastnih ukrepov, ter zagotavljanje brezplačnega energetskega svetovanja za občane v okviru mreže ENSVET.

Konec leta 2017 je bilo na Eko skladu zaposlenih 44 uslužbencev, vsi za nedoločen čas, kot je bilo predvideno v kadrovskem načrtu Eko sklada za leto 2017 in kar je tudi skladno s kadrovskim načrtom oziroma dovoljenim številom zaposlitev, ki jih je Eko skladu dne 14. 9. 2016 posredovalo resorno ministrstvo, tj. Ministrstvo za okolje in prostor. V letu 2017 je bilo 42,5 povprečno zaposlenih delavcev.

Tabela 9: Število zaposlenih po virih financiranja

Vir financiranja	Realizirano število zaposlenih na dan 31. 12. 2017	Predvideno število zaposlenih na dan 31. 12. 2018
1. Državni proračun	9	8*
2. Proračun občin		
3. ZZZS in ZPIZ		
4. Sredstva EU, vključno s sredstvi sofinanciranja iz državnega proračuna		
5. Sredstva od prodaje blaga in storitev na trgu		
6. Druga javna sredstva za opravljanje javne službe (npr. takse, pristojbine, koncesnine, RTV-prispevek)	22	21
7. Nejavna sredstva za opravljanje javne službe	13	15
8. Sredstva za financiranje javnih del		
9. Namenska sredstva, iz katerih se v celoti zagotavlja financiranje stroškov dela zaposlenih, in sicer mladih raziskovalcev, zdravnikov pripravnikov in specializantov, zdravstvenih delavcev pripravnikov in zdravstvenih sodelavcev pripravnikov ter zaposlenih na raziskovalnih projektih		
Skupno število vseh zaposlenih	44	44

Večina uslužbencev Eko sklada se je udeleževala različnih dogodkov z izobraževalnimi vsebinami, ki so neposredno povezane z njihovim delovnim področjem, pa tudi dogodkov drugih vsebin, in sicer glede na potrebe po dodatnem strokovnem izobraževanju, izpopolnjevanju in usposabljanju, ki je v interesu Eko sklada. Uslužbenci Eko sklada so se udeležili 55 različnih izobraževanj, za katera je bilo porabljenih dobrih 19 tisoč EUR, udeleževali pa so se tudi brezplačnih izobraževanj in dogodkov v okviru s strani Eko sklada sofinanciranih promocijskih projektov.

2. FINANČNO POSLOVANJE EKO SKLADA V LETU 2017

Eko sklad je posredni proračunski uporabnik in je registriran kot javni sklad. Vodenje poslovnih knjig ter izdelava letnih poročil se pripravlja na podlagi Zakona o računovodstvu. Eko sklad je »drugi« proračunski uporabnik, zato prihodke in odhodke spremlja po načelu denarnega toka.

Računovodski izkazi so sestavljeni na podlagi Pravilnika o sestavljanju letnih poročil za proračun, proračunske uporabnike in druge osebe javnega prava. Pri vodenju poslovnih knjig so upoštevani še Pravilnik o enotnem kontnem načrtu za proračun, proračunske uporabnike in druge osebe javnega prava, Pravilnik o razčlenjevanju in merjenju prihodkov in odhodkov pravnih oseb javnega prava in Pravilnik o načinu in stopnjah odpisa neopredmetenih sredstev in opredmetenih osnovnih sredstev.

2.1. Računovodski izkazi za leto 2017

Tabela 10: Bilanca stanja na dan 31. 12. 2017

v EUR						
	Pojasnilo št.	Stanje na dan 31.12.2017	Stanje na dan 31.12.2016	Finančni načrt 2017	Indeks RE 12.2017 / RE 12.2016	Indeks RE 12.2017 / Finančni načrt 2017
A.	DOLGOROČNA SREDSTVA IN SRED.V UPRAVLJANJU	112.688.537	118.398.894	142.130.000	95,2	79,3
00	Neopredmetena dolgoročna sredstva	87.263	78.402	100.000	111,3	87,3
01	Popravek vrednosti neopredmetenih sredstev	73.591	69.139	70.000	106,4	105,1
02	Nepremičnine	0	0	0	0,0	0,0
03	Popravek vrednosti nepremičnin	0	0	0	0,0	0,0
04	Oprema in druga opredmetena osnovna sred.	465.725	450.156	500.000	103,5	93,1
05	Popravek vrednosti opreme	401.543	380.088	400.000	105,6	100,4
06	Dolgoročne finančne naložbe	0	0	0	0,0	0,0
07	Dolgoročna dana posojila	112.610.683	118.319.563	142.000.000	95,2	79,3
08	Dolgoročne terjatve iz poslovanja	0	0	0	0,0	0,0
09	Terjatve za sredstva dana v upravljanje	0	0	0	0,0	0,0
B.	KRATKOROČNA SREDSTVA IN AČR	196.069.913	167.053.959	118.968.000	117,4	164,8
10	Denarna sredstva v blagajni	0	0	0	0,0	0,0
11	Dobroimetja pri bankah	2.394.286	2.042.162	500.000	117,2	478,9
12	Kratkoročne terjatve do kupcev	0	0	0	0,0	0,0
13	Dani predujmi in varščine	0	0	0	0,0	0,0
14	Kratkoročne terjatve do uporabnikov EKN	387.248	134.837	200.000	287,2	166,7
15	Kratkoročne finančne naložbe	161.526.936	140.607.078	96.868.000	114,9	287,0
16	Kratkoročne terjatve iz financiranja	1.147.857	981.177	400.000	117,0	108,4
17	Druge kratkoročne terjatve	9.574.803	10.530.401	9.000.000	90,9	175,3
18	Neplačani odhodki	21.038.783	12.758.304	12.000.000	164,9	175,3
19	Aktivne časovne razmejitev	0	0	0	0,0	0,0
	AKTIVA SKUPAJ	308.758.450	285.452.853	261.098.000	108,2	118,3
	Aktivni konti izvenbilančne evidence	4.915.806	2.317.313	5.000.000	212,1	46,3
D.	KRATKOROČNE OBVEZNOSTI IN PČR	118.939.121	95.003.120	73.018.000	125,2	162,9
20	Prejeti predujmi in varščine	0	0	0	0,0	0,0
21	Kratkoročne obveznosti do zaposlenih	95.745	99.400	98.000	96,3	97,7
22	Kratkoročne obveznosti do dobaviteljev	274.541	180.088	100.000	152,4	274,5
23	Druge kratkoročne obveznosti	20.672.746	12.479.737	11.800.000	165,7	175,2
24	Kratkoročne obveznosti do uporabnikov EKN	0	0	0	0,0	0,0
25	Kratkoročne obveznosti do financerjev	2.000.000	6.000.000	2.000.000	33,3	100,0
26	Kratkoročne obveznosti iz financiranja	181	331	20.000	54,7	0,0
28	Neplačani prihodki	11.122.241	11.661.922	9.000.000	95,4	123,6
29	Pasivne časovne razmejitev	84.773.667	64.581.642	50.000.000	131,3	169,5
E.	LASTNI VIRI IN DOLGOROČNE OBVEZNOSTI	189.819.329	190.449.733	188.080.000	99,7	100,9
90	Splošni sklad	0	0	0	0,0	0,0
91	Rezervni sklad	14.213.518	16.114.909	17.900.000	88	79,4
92	Dolgoročne pasivne časovne razmejitev	0	0	0	0,0	0,0
93	Dolgoročne rezervacije	0	0	0	0,0	0,0
9410	Sklad namenskega premoženja	112.977.256	112.058.862	112.800.000	101	100,2
9	Ugotovljen poslovni izid	0	0	0	0,0	0,0
96	Dolgoročne finančne obveznosti	51.000.000	53.000.000	51.000.000	96	100,0
97	Druge dolgoročne obveznosti	2.122.723	2.018.799	2.250.000	105	94,3
980	Obveznosti za sredstva, prejeta v upravljanje	77.854	79.332	130.000	98	59,9
981	Obveznosti za dolgoročne finančne naložbe	0	0	0	0,0	0,0
985	Presežek prihodkov nad odhodki - nerazporejen	9.427.978	7.177.831	4.000.000	131	235,7
	PASIVA SKUPAJ	308.758.450	285.452.853	261.098.000	108,2	118,3
	Pasivni konti izvenbilančne evidence	4.915.806	2.317.313	5.000.000	212,1	0,0

** Pojasnila so del računovodskih izkazov in jih je treba brati skupaj z njimi.

Tabela 11: Izkaz prihodkov in odhodkov

v EUR

KONTO	Pojasnilo št.	Realizacija od 01.2017 do 12.2017	Realizacija 2016	Finančni načrt 2017	Indeks RE 01-12.2017 / Finančni načrt 2017
I. SKUPAJ PRIHODKI	2.3.1.	25.877.721	21.818.540	37.455.000	69,1
TEKOČI PRIHODKI		25.116.089	21.126.634	36.760.000	68,3
71 NEDAVČNI PRIHODKI		25.116.089	21.126.634	36.760.000	68,3
710 UDELEŽBA NA DOBIČKU IN DOHODKI OD PREM OŽENJA		1.653.302	2.268.964	2.100.000	78,7
7102* Prihodki od obresti		1.653.302	2.268.964	1.800.000	91,9
7100* Prihodki od presežka prihodkov nad odhodki preteklih let		0	0	300.000	0,0
712 DENARNE KAZNI		0	0	0	0,0
713 PRIHODKI OD PRODAJE BLAGA IN STORITEV		1.006.308	991.748	1.400.000	71,9
7130* Prihodki od prodaje blaga in storitev		1.006.308	991.748	1.400.000	71,9
714 DRUGI NEDAVČNI PRIHODKI		22.456.479	17.865.922	33.260.000	67,5
714197 Nadomestilo za upravljanje s sredstvi za sanacijo		68.661	0	0	0,0
714198 Prihodki od odprave rezervacij za kreditna tveganja		1.901.390	1.082.332	0	0,0
714199 Drugi nedavčni prihodki po EZ-1		20.486.428	16.783.590	33.260.000	61,6
72 KAPITALSKI PRIHODKI		0	0	0	0,0
7200* Prodaja osnovnih sredstev		0	0	0	0,0
74 TRANSFERNI PRIHODKI		308.807	222.990	350.000	88,2
740 TRANSFERNI PRIHODKI IZ DRUGIH JAVNOFINANČNIH INSTITUCIJ		308.807	222.990	350.000	88,2
7400* Prejeta sredstva iz državnega proračuna		308.807	222.990	350.000	88,2
78 PREJETA SREDSTVA IZ EVROPSKE UNJE		452.825	468.916	345.000	131,3
7800* Prejeta sredstva PHARE		451.859	468.916	345.000	131,0
7801* Prejeta sredstva ISPA		0	0	0	0,0
7860 Vračila potnih stroškov EK EU		966	0	0	0,0
II. SKUPAJ ODHODKI	2.3.2.	22.903.312	19.033.756	37.261.020	61,5
40 TEKOČI ODHODKI	2.3.2.1.	2.880.748	2.606.743	4.031.020	71,5
400 PLAČE IN DRUGI IZDATKI ZAPOSLENIM		1.152.323	1.019.454	1.306.000	88,2
4000* Plače in dodatki		1.026.204	903.423	1.159.000	88,5
4001* Regres za letni dopust		30.082	26.196	35.000	85,9
4002* Povračila in nadomestila		71.593	59.227	77.000	93,0
4003* Sredstva za delovno uspešnost		17.332	29.068	30.000	57,8
4004* Sredstva za nadurno delo		0	0	0	0,0
4005* Plače za delo nerezidentov po pogodbi		0	0	0	0,0
4009* Drugi izdatki zaposlenim		7.112	1.540	5.000	142,2
401 PRISPEVKI DELODAJALCEV ZA SOCIALNO VARNOST		173.806	152.325	192.900	90,1
4010* Prispevek za pokojn.in invalid. zav.		92.553	82.505	104.000	89,0
4011* Prispevek za zdravstveno zavarovanje		74.045	66.239	83.000	89,2
4012* Prispevek za zaposlovanje		627	561	700	89,6
4013* Prispevek za starševsko varstvo		1.045	934	1.200	87,1
4015* Premije kolektivnega dodatnega zavarovanja		5.536	2.086	4.000	138,4
402 IZDATKI ZA BLAGO IN STORITVE		1.548.287	1.295.483	2.021.000	76,6
4020* Pisarniški in splošni material in storitve		344.906	302.849	500.000	69,0
4021* Posebni material in storitve		78.000	0	0	0,0
4022* Energija, voda, kom. storitve in komunikacije		84.395	82.911	100.000	84,4
4023* Prevozni stroški in storitve		2.248	2.758	6.000	37,5
4024* Izdatki za službena potovanja		4.156	5.797	15.000	27,7
4025* Tekoče vzdrževanje		40.916	38.040	30.000	136,4
4026* Najemnine in zakupnine (leasing)		196.705	207.511	270.000	72,9
4027* Kazni in odškodnine		0	0	0	0,0
4028* Davek na izplačane plače		0	0	0	0,0
4029* Drugi operativni odhodki		796.961	655.617	1.100.000	72,5
403 PLAČILA DOMAČIH OBRESTI		0	114.680	0	0,0
4031* Plačila obresti od kreditov - poslovnim bankam		0	114.680	0	0,0
4032* Plačila obresti od kreditov - drugim finan.inst.		0	0	0	0,0
404 PLAČILA OBRESTI V TUJINO		6.332	24.801	250.000	2,5
4042* Plačila obresti od kreditov - tujim poslovnim bankam in finančnim institucijam		6.332	24.801	250.000	2,5
409 REZERVE		0	0	261.120	0,0
4098* Rezervacije za kreditna tveganja v javnih skladih		0	0	261.120	0,0
41 TEKOČI TRANSFERI	2.3.2.2.	19.803.765	16.365.868	24.960.000	79,3
410 SUBVENCije		711.810	508.038	5.400.000	13,2
4100* subvencije javnim podjetjem		65.707	141.179	1.200.000	5,5
4102* subvencije privatnim podjetjem in zasebnikom		646.103	366.859	4.200.000	15,4
411 TRANSFERI POSAMEZNIKOM IN GOSPODINSTVOM		18.680.122	15.635.378	19.000.000	98,3
4119* Drugi transferi posameznikom		18.680.122	15.635.378	19.000.000	98,3
412 TRANSFERI NEPROFITNIM ORGANIZACIJAM IN USTANOVAM		173.452	0	300.000	57,8
4120* Tekoči transferi neprofitnim organizacijam in ustanovam		173.452	0	300.000	57,8
413 DRUGI TEKOČI DOMAČI TRANSFERI		238.381	222.452	260.000	91,7
4135* Tekoča plačila drugim izvajalcem javnih služb, ki niso posredni proračunski uporabniki		238.381	222.452	260.000	91,7
42 INVESTICIJSKI ODHODKI	2.3.2.3.	33.275	15.252	270.000	12,3
420 NAKUP IN GRADNJA OSNOVNIH SREDSTEV		33.275	15.252	270.000	12,3
4202* Nakup opreme		24.414	15.252	270.000	9,0
4207 nakup nematerialnega premoženja		8.861	0	0	0,0
43 INVESTICIJSKI TRANSFERI	2.3.2.4.	185.524	45.893	8.000.000	2,3
4320* Investicijski transferi občinam		94.949	40.812	8.000.000	1,2
4321 Investicijski transferi javnim skladom in agencijam		44.777	0	0	0,0
4322 Investicijski transferi v državni proračun		40.462	5.081	0	0,0
4323 Investicijski transferi javnim zavodom		5.336	0	0	0,0
III. PRESEŽEK PRIHODKOV NAD ODHODKI	2.3.3.	2.974.409	2.784.784	193.980	1.533,4

** Pojasnila so del računovodskih izkazov in jih je treba brati skupaj z njimi.

Tabela 12: Račun finančnih terjatev in naložb

v EUR							
		Pojasnilo št.	Realizacija od 01.2017 do 12.2017	Realizacija 2016	Finančni načrt 2017	Indeks RE 01-12.2017 / RE 01-12.2016	Indeks RE 01-12.2017 / Finančni načrt 2017
75	IV. PREJETA VRAČILA DANIH POSOJIL IN PRODAJA KAPITALSKIH DELEŽEV	2.4.	24.438.402	28.136.982	20.750.000	86,9	117,8
750	PREJETA VRAČILA DANIH POSOJIL		24.080.302	27.913.790	20.750.000	86,3	116,0
7500*	Prejeta vračila danih posojil od posameznikov in zasebnikov		9.600.064	9.310.533	6.800.000	103,1	141,2
7501*	Prejeta vračila danih posojil - od javnih skladov		0	0	0	0,0	0,0
7502*	Prejeta vračila danih posojil od javnih podjetij in družb, ki so v lasti države ali občin		1.170.293	1.330.141	1.300.000	88,0	90,0
7503*	Prejeta vračila danih posojil - od finančnih institucij		0	0	0	0,0	0,0
7504*	Prejeta vračila danih posojil - od privatnih podjetij		10.685.791	15.885.658	9.850.000	67,3	108,5
7505*	Prejeta vračila danih posojil od občin		2.624.154	1.387.458	2.800.000	189,1	93,7
7506*	Prejeta vračila danih posojil - iz tujine		0	0	0	0,0	0,0
7507*	Prejeta vračila danih posojil državnemu proračunu		0	0	0	0,0	0,0
7508*	Prejeta vračila danih posojil od javnih agencij		0	0	0	0,0	0,0
7509*	Prejeta vračila plačanih poroštev		0	0	0	0,0	0,0
751	PRODAJA KAPITALSKIH DELEŽEV		0	0	0	0,0	0,0
7510*	Sredstva, pridobljena s prodajo kapitalskih deležev v javnih podjetjih in družbah, ki so v lasti države ali občin		0	0	0	0,0	0,0
7511*	Sredstva, pridobljena s prodajo kapitalskih deležev v finančnih institucijah		0	0	0	0,0	0,0
7512*	Sredstva, pridobljena s prodajo kapitalskih deležev v privatnih podjetjih		0	0	0	0,0	0,0
7513*	Sredstva, pridobljena s prodajo drugih kapitalskih deležev doma in v tujini		0	0	0	0,0	0,0
752	KUPNINE IZ NASLOVA PRIVATIZACIJE		358.100	223.192	0	160,4	0,0
7520*	Sredstva kupnin iz naslova privatizacije		358.100	223.192	0	160,4	0,0
44	V. DANA POSOJILA IN POVEČANJE KAPITALSKIH DELEŽEV (440+441+442+443)	2.4.	19.459.138	12.175.212	20.500.000	159,8	94,9
440	DANA POSOJILA		19.459.138	12.175.212	20.500.000	159,8	94,9
4400*	Dana posojila posameznikom in zasebnikom		12.670.923	8.661.330	7.500.000	146,3	168,9
4401*	Dana posojila javnim skladom		0	0	0	0,0	0,0
4402*	Dana posojila javnim podjetjem, ki so v lasti države ali občin		0	0	500.000	0,0	0,0
4403*	Dana posojila finančnim institucijam		0	0	0	0,0	0,0
4404*	Dana posojila privatnim podjetjem		3.234.344	3.513.882	5.000.000	92,0	64,7
4405*	Dana posojila občinam		3.553.871	0	7.500.000	0,0	47,4
4406*	Dana posojila v tujino		0	0	0	0,0	0,0
4407*	Dana posojila državnemu proračunu		0	0	0	0,0	0,0
4408*	Dana posojila javnim agencijam		0	0	0	0,0	0,0
4409*	Plačila zapadlih poroštev		0	0	0	0,0	0,0
441	POVEČANJE KAPITALSKIH DELEŽEV IN NALOŽB		0	0	0	0,0	0,0
4410*	Povečanje kapitalskih deležev v javnih podjetjih in družbah, ki so v lasti države ali občin		0	0	0	0,0	0,0
4411*	Povečanje kapitalskih deležev v finančnih institucijah		0	0	0	0,0	0,0
4412*	Povečanje kapitalskih deležev v privatnih podjetjih		0	0	0	0,0	0,0
4413*	Skupna vlaganja (joint ventures)		0	0	0	0,0	0,0
4414*	Povečanje kapitalskih deležev v tujino		0	0	0	0,0	0,0
4415*	Povečanje drugih finančnih naložb		0	0	0	0,0	0,0
442	PORABA SREDSTEV KUPNIN IZ NASLOVA PRIVATIZACIJE		0	0	0	0,0	0,0
4420*	Dana posojila iz sredstev kupnin		0	0	0	0,0	0,0
4421*	Sredstva kupnin, razporejena v javne sklade in agencije		0	0	0	0,0	0,0
4422*	Povečanje kapitalskih deležev države iz sredstev kupnin		0	0	0	0,0	0,0
443	POVEČANJE NAMENSKEGA PREMOŽENJA V JAVNIH SKLADIH IN DRUGIH OSEBAH JAVNEGA PRAVA		0	0	0	0,0	0,0
4430*	Povečanje namenskega premoženja v javnih skladih		0	0	0	0,0	0,0
4431*	Povečanje premoženja v javnih zavodih, ki je njihova last		0	0	0	0,0	0,0
	PREJETA VRAČILA DANIH POSOJIL MINUS DANA POSOJILA	2.4.	4.621.164	15.738.578	250.000	29,4	1.848,5
VI.	PREJETA VRAČILA DANIH POSOJIL IN KUPNINE MINUS DANA POSOJILA IN SPREMEMBE KAPITALSKIH DELEŽEV (IV-V)	2.4.	4.979.264	15.961.770	250.000	31,2	1.991,7

** Pojasnila so del računovodskih izkazov in jih je treba brati skupaj z njimi.

Tabela 13: Račun financiranja

v EUR

		Pojasnilo št.	Realizacija od 01.2017 do 12.2017	Realizacija 2016	Finančni načrt 2017	Indeks RE 01-12.2017 / Finančni načrt 2017
50	VII. ZADOLŽEVANJE	2.5.	0	30.000.000	0	0,0
	(500+501)					
500	DOMAČE ZADOLŽEVANJE		0	0	0	0,0
5000*	Najeti krediti pri Banki Slovenije		0	0	0	0,0
5001*	Najeti krediti pri poslovnih bankah		0	0	0	0,0
5002*	Najeti krediti pri drugih finančnih institucijah		0	0	0	0,0
5003*	Najeti krediti pri drugih domačih kreditodajalcih		0	0	0	0,0
5004*	Sredstva, pridobljena z izdajo vrednostnih papirjev na domačem trgu		0	0	0	0,0
501	ZADOLŽEVANJE V TUJINI		0	30.000.000	0	0,0
5010*	Najeti krediti pri mednarodnih finančnih institucijah		0	30.000.000	0	0,0
5011*	Najeti krediti pri tujih vladah		0	0	0	0,0
5012*	Najeti krediti pri tujih poslovnih bankah in finančnih institucijah		0	0	0	0,0
5013*	Najeti krediti pri drugih tujih kreditodajalcih		0	0	0	0,0
5014*	Sredstva, pridobljena z izdajo vrednostnih papirjev v tujini		0	0	0	0,0
55	VIII. ODPLAČILA DOLGA	2.5.	6.000.000	19.571.429	6.000.000	100,0
	(550+551)					
550	ODPLAČILA DOMAČEGA DOLGA		0	13.571.429	0	0,0
5500*	Odplačila kreditov Banki Slovenije		0	0	0	0,0
5501*	Odplačila kreditov poslovnim bankam		0	13.571.429	0	0,0
5502*	Odplačila kreditov drugim finančnim institucijam		0	0	0	0,0
5503*	Odplačila kreditov drugim domačim kreditodajalcem		0	0	0	0,0
5504*	Odplačila glavnice vrednostnih papirjev, izdanih na domačem trgu		0	0	0	0,0
551	ODPLAČILA DOLGA V TUJINO		6.000.000	6.000.000	6.000.000	100,0
5510*	Odplačila dolga mednarodnim finančnim institucijam		6.000.000	6.000.000	6.000.000	100,0
5511*	Odplačila dolga tujim vladam		0	0	0	0,0
5512*	Odplačila dolga tujim poslovnim bankam in finančnim institucijam		0	0	0	0,0
5513*	Odplačila dolga drugim tujim kreditodajalcem		0	0	0	0,0
5514*	Odplačila glavnice vrednostnih papirjev, izdanih na tujih trgih		0	0	0	0,0
	IX./1 NETO ZADOLŽEVANJE (VII. - VIII.)	2.5.		10.428.571		0,0
	IX./2 NETO ODPLAČILO DOLGA (VIII. - VII.)	2.5.	6.000.000		6.000.000	100,0
	X. POVEČANJE (ZMANUŠANJE) SREDSTEV NA RAČUNIH	2.5.	1.953.673	29.175.125	-5.556.020	-35,2
	(I+IV+VII-II-V-VIII)					

** Pojasnila so del računovodskih izkazov in jih je treba brati skupaj z njimi.

2.2. Pojasnila k bilanci stanja na dan 31. 12. 2017

2.2.1. Sredstva – AKTIVA

Bilančna vsota Eko sklada konec leta 2017 je bila 308.758.450 EUR in se je v primerjavi s preteklim letom povečala za 8 %. Povečanje je posledica več zbranih, a še neizplačanih sredstev po Uredbi o zagotavljanju prihrankov energije.

2.2.1.1. Dolgoročna sredstva in sredstva v upravljanju

Neopredmetena sredstva in aktivne časovne razmejitev

Neopredmetena sredstva predstavljajo različne računalniške programe, ki jih Eko sklad uporablja v svojem imenu. Skladno z Zakonom o računovodstvu se uporablja metoda vrednotenja po nabavni vrednosti. Nabavna vrednost neopredmetenih sredstev je na dan 31. 12. 2017 znašala 87.263 EUR,

popravek vrednosti teh sredstev pa je znašal 73.591 EUR. V letu 2017 se je nabavna vrednost povečala za 8.861 EUR. Aktivne časovne razmejitve niso bile oblikovane.

Oprema in druga opredmetena osnovna sredstva

Med opredmetenimi osnovnimi sredstvi Eko sklada je izkazana oprema pisarn. Skladno z Zakonom o računovodstvu se uporablja metoda vrednotenja po nabavni vrednosti. Povečanje nabavne vrednosti je obsegalo računalniško in pisarniško opremo v skupni vrednosti 25.840 EUR. Konec leta 2017 je bilo stanje nabavne vrednosti opreme in drobnega inventarja 465.725 EUR, popravek vrednosti opreme in drobnega inventarja pa 401.543 EUR.

Amortizacija

Eko sklad obračunava amortizacijo osnovnih sredstev po metodi enakomernega časovnega amortiziranja in po predpisanih stopnjah. Amortizacija se obračunava od nabavne vrednosti osnovnih sredstev do njihovega popolnega odpisa.

Amortizacijske stopnje so določene v skladu z veljavnim pravilnikom Ministrstva za finance. Za obračun amortizacije opredmetenih osnovnih sredstev so bile v letu 2017 uporabljene naslednje letne amortizacijske stopnje:

- 25 do 50 % za računalnike in drugo opremo;
- 20 % za opremo za ogrevanje, klimatske in ventilacijske naprave, opremo za razmnoževanje;
- 12,5 do 15 % za osebne avtomobile;
- 10 do 12 % za pisarniško opremo;
- 25 % za telekomunikacijsko opremo;
- 25 % za drugo opremo.

Za obračunano amortizacijo se zmanjšajo obveznosti za sredstva, prejeta v upravljanje, in poveča popravek vrednosti sredstev. V letu 2017 je znesek amortizacije znašal 36.403 EUR.

Dolgoročno dana posojila in depoziti

Največji delež v sredstvih Eko sklada predstavljajo dolgoročno dana posojila na podlagi posojilnih pogodb z odplačilno dobo, daljšo od enega leta.

Končno stanje dolgoročno danih posojil na dan 31. 12. 2017 je bilo 133.987.123 EUR, kar pomeni, da se je stanje v primerjavi s preteklim letom zmanjšalo za 3,8 %. V bilanci stanja je prikazano stanje danih dolgoročnih posojil v višini 112.610.683 EUR, ker se del posojil, ki jih bodo kreditorejmalci odplačali v letu 2018, v bilanci stanja izkazuje kot kratkoročne finančne naložbe. Znesek dolgoročnih posojil, ki v plačilo zapadejo v letu 2018, je predviden v višini 21.376.441 EUR.

Glede na tip posojilojemalca je na dan 31. 12. 2017 stanje posojil sledeče:

- občani 33.532.077 EUR (v letu 2017 povečanje za 10,1%),
- javna podjetja 5.903.054 EUR (v letu 2017 zmanjšanje za 25%),
- privatna podjetja 63.012.954 EUR (v letu 2017 zmanjšanje za 10 %) in
- občine 31.539.038 EUR (v letu 2017 povečanje za 2,2 %).

V letu 2017 je bila vrednost danih posojil 19.459.138 EUR, prejetih vračil danih posojil iz prejšnjih let pa skupaj 24.080.302 EUR. V letu 2017 je razlika med danimi posojili in prejetimi vračili v preteklosti danih posojil znašala 4.621.164 EUR v korist vračil posojil, stanje dolgoročno danih posojil na zadnji dan v letu

pa se je zmanjšalo za 5.237.024 EUR. Razlika je nastala, ker v izkazu finančnih terjatev in naložb vrednost prejetih vračil danih posojil ne vključuje plačane revalorizacije danih posojil, ki pa se do plačila izkazuje kot glavnica in ob plačilu postane obrestni prihodek, ter vračil posojil iz sredstev ECS, ki se izkažejo kot prihodek iz naslova predpristopnih sredstev Evropske Unije.

2.2.1.2. *Kratkoročna sredstva*

Dobroimetje pri bankah in na računih

Eko sklad je imel konec leta 2017 na računu namenskega premoženja 80.363 EUR denarnih sredstev, na računu NANEU pa 1.709.008 EUR denarnih sredstev. Z vzpostavitvijo zbiranja sanacnin skladno z ZRud-1 je Eko sklad konec leta 2017 na računu Rudarski sklad izkazal 555.793 EUR sredstev. Stanje v višini 49.122 EUR na računu Programska sredstva izkazuje konec leta nakazana sredstva Ministrstva za okolje in prostor za pokrivanje stroškov Eko sklada pri izvajanju programa porabe sredstev Sklada za podnebne spremembe.

Kratkoročne terjatve do uporabnikov EKN

Kratkoročne terjatve do uporabnikov EKN znašajo v skupnem znesku 387.248 EUR. Med kratkoročnimi terjatvami do uporabnikov EKN beležimo terjatve do Ministrstva za okolje in prostor, in sicer iz naslova pokrivanja stroškov izvajanja Programa porabe sredstev Sklada za podnebne spremembe v znesku 101.877 EUR in terjatve za izplačilo nepovratnih finančnih spodbud v višini 240.085 EUR. Terjatve za redne in zamudne obresti iz dolgoročnih posojil, ki so bili dodeljeni občinam, so izkazane v višini 40.858 EUR.

Kratkoročne finančne naložbe

Med kratkoročnimi finančnimi naložbami so izkazani kratkoročni depoziti in kratkoročna posojila. Sem spadajo vloge v zakladnici Ministrstva za finance (MF), kratkoročni depoziti v bankah, plasmaji v transferju in tisti del dolgoročno danih posojil, ki zapade v plačilo v letu 2018.

Tabela 14: Kratkoročne finančne naložbe

	v EUR		
	31.12.2017	31.12.2016	Indeks 17/16
Zakladnica - vloga MF RS	131.216.527	116.586.990	112,5
Sredstva iz kratkoročnih plasmajev v transferju	4.096	30.757	13,3
Kratkoročni depozit v bankah	8.929.872	3.084.747	289,5
Kratkoročna zapadlost danih kreditov	21.376.441	20.904.584	102,3
Skupaj	161.526.936	140.607.078	114,9

Skupni znesek kratkoročnih finančnih naložb po stanju na dan 31. 12. 2017 znaša 161.526.936 EUR in je v primerjavi z letom poprej večji za 14,9 %. Kratkoročni depozit v bankah na dan 31. 12. 2017 v znesku 8.929.872 EUR vključuje stanje namenskega depozita pri Banki Intesa Sanpaolo d.d. v višini 8.853.588 EUR ter stanje namenskega depozita pri NKBM d.d. v višini 76.284 EUR. Na namenski depozit pri Banki Intesa Sanpaolo d.d. se stekajo sredstva iz vračil posojil, sredstva pa so hkrati pripravljena za črpanje že odobrenih posojil. Na namenski depozit pri NKBM d.d. se le še stekajo sredstva vrnjenih posojil.

Eko sklad je imel na dan 31. 12. 2017 deponirana prosta sredstva v zakladnici MF v skupni višini 131.216.527 EUR, od tega je bilo 50.916.527 EUR sredstev namenskega premoženja in 80.300.000 EUR zbranih sredstev po EZ-1.

Med kratkoročne finančne naložbe se vključuje tudi tisti del dolgoročnih posojil, ki zapadejo v odplačilo v naslednjem letu v višini 21.376.441 EUR.

Kratkoročne terjatve iz financiranja

Kratkoročne terjatve iz financiranja predstavljajo neplačane obračunane obresti za dana dolgoročna posojila, za deponirana sredstva v zakladnici MF ter nezapadle obračunane obresti kratkoročnih depozitov pri bankah, skupaj v višini 1.147.857 EUR.

Druge kratkoročne terjatve

Na bilančni dan izkazuje Eko sklad druge kratkoročne terjatve v višini 9.574.803 EUR, med katerimi so največja postavka terjatve do zavezancev po Uredbi o zagotavljanju prihrankov energije v višini 7.426.540 EUR. Terjatve za refundacijo stroškov izvajanja programa za izboljšanje energetske učinkovitosti znašajo 299.344 EUR, terjatve iz naslova neporabljenih sredstev okoljske sanacije po ZPDRES do KIK d.d. Kamnik pa znašajo 931.436 EUR.

Neplačani odhodki

Neplačani odhodki so odhodki, ki še niso bili plačani, in se izkazujejo kot obveznost. Neplačani odhodki v višini 21.038.783 EUR v večjem delu obsegajo druge neplačane odhodke, in sicer obveznosti po sklenjenih pogodbah o dodelitvi nepovratnih finančnih spodbud v skupni višini 20.581.595 EUR. Znesek je v primerjavi z lanskim letom večji kar za 8.193.009 EUR, predvsem zaradi vzpostavljenih obveznosti iz naslova sklenjenih pogodb z občinami za nepovratne finančne spodbude za naložbe v gradnjo skoraj nič-energijskih stavb splošnega družbenega pomena.

2.2.2. Obveznosti do virov sredstev – PASIVA

2.2.2.1. *Kratkoročne obveznosti in pasivne časovne razmejitve*

Kratkoročne obveznosti do zaposlenih in kratkoročne obveznosti do dobaviteljev

Kratkoročne obveznosti do zaposlenih, ki predstavljajo obveznosti do zaposlenih za plače, nadomestila in druge prejemke iz delovnega razmerja ter z njimi povezane prispevke in davke, ter obveznosti do domačih in tujih dobaviteljev znašajo skupaj 370.286 EUR.

Druge kratkoročne obveznosti iz poslovanja

Druge kratkoročne obveznosti iz poslovanja v višini 20.672.746 EUR, med drugim, predstavljajo še neizplačana sredstva po podpisanih pogodbah o izplačilu nepovratnih sredstev po EZ-1 v višini 19.061.364 EUR, obveznosti za še neizplačana sredstva po podpisanih pogodbah o izplačilu nepovratnih finančnih spodbud iz Sklada za podnebne spremembe v višini 1.520.230 EUR ter obveznosti za dajatve pri izplačilu osebnih prejemkov v znesku 68.058 EUR.

Tabela 15: Druge kratkoročne obveznosti iz poslovanja

			v EUR
	31.12.2017	31.12.2016	Indeks 17/16
Kratkoročne obveznosti po pogodbah EZ-1	19.061.364	11.376.860	167,5
Kratkoročne obveznosti po pogodbah SPS	1.520.231	1.010.956	150,4
Kratkoročna obveznost za dajatve pri izplačilu osebnih prejemkov	68.058	91.921	74,0
Kratkoročne obveznosti za tekoče transferje nevladnim organizacijam	23.093	0	0,0
Skupaj	20.672.746	12.479.737	165,7

V letu 2017 je bilo na podlagi Programa porabe sredstev Sklada za podnebne spremembe izplačanih 2.487.359 EUR nepovratnih finančnih spodbud.

Kratkoročne obveznosti do financerjev in kratkoročne obveznosti iz financiranja

Tabela 16: *Kratkoročne obveznosti do financerjev*

			v EUR
	31.12.2017	31.12.2016	Indeks 17/16
Kratkoročne obveznosti do financerjev	2.000.000	6.000.000	33,3

Eko sklad konec leta 2017 izkazuje 2.000.000 EUR kratkoročnih obveznosti do financerjev za odplačilo dolgoročno najetih posojil in le 181 EUR obveznosti iz naslova obračunanih obresti za le-te.

Tabela 17: *Neplačani prihodki*

			v EUR
	31.12.2017	31.12.2016	Indeks 17/16
Neplačani prejemki za izdane račune po EZ-1	7.426.540	8.060.955	92,1
Neplačani prihodki za ZPDRES	931.436	1.229.771	75,7
Neplačane prejemki in prihodki po EZ-1	905.462	976.840	92,7
Neplačani prejemki SPS	641.306	358.054	179,1
Neplačane obresti	1.186.830	1.008.661	117,7
Ostalo	30.667	27.641	110,9
Skupaj	11.122.241	11.661.922	95,4

Neplačani prihodki v višini 11.122.241 EUR so prihodki, ki v tem obračunskem obdobju še niso bili poravnani, zmanjševali pa se bodo, ko bodo poravnane terjatve, na katere se nanašajo. Med drugim se nanašajo na neplačane prejemke za izdane račune po EZ-1 v višini 7.426.540 EUR in na neplačane prihodke iz naslova terjatev za neporabljene ekološke rezervacije podjetij, ki so bila dolžna izvesti okoljsko sanacijo po ZPDRES v višini 931.436 EUR. Znesek 905.462 EUR neplačanih prejemkov in prihodkov po EZ-1 med drugim predstavlja bodoče prihodke iz naslova pokrivanja stroškov izvajanja programa po EZ-1 ter neplačane prejemke v primeru težko izterljivih terjatev in terjatev do zavezancev v insolvenčnih postopkih za plačilo prispevka po EZ-1. Navedeni znesek zajema še neplačane obresti za dane kredite v višini 1.186.830 EUR.

Pasivne časovne razmejitve znašajo 84.773.667 EUR. Največjo postavko 80.399.557 EUR predstavljajo kratkoročno odloženi prihodki po EZ-1. To so zbrani prispevki za energetske učinkovitost, iz katerih se izplačujejo nepovratne finančne spodbude. Znesek zajema tudi plačilo Primorja d.d. - v stečaju po ZPDRES v višini 2.760.154 EUR, za katerega še ni dokončno dogovorjen način porabe.

2.2.2.2. Lastni viri in dolgoročne obveznosti

Tabela 18: *Lastni viri in dolgoročne obveznosti*

			v EUR
	31.12.2017	31.12.2016	Indeks 17/16
Rezervni sklad	14.213.518	16.114.909	88,2
Sklad namenskega premoženja	112.977.256	112.058.862	100,8
Dolgoročno prejeti krediti v tujini in doma	51.000.000	53.000.000	96,2
Dolgoročne obveznosti do MOP (PHARE) ter sanacnine(Zrud-1)	2.122.723	2.018.800	105,1
Obveznosti za sredstva, prejeta v upravljanje	77.854	79.331	98,1
Presežek prihodkov nad odhodki - nerazporejeno	9.427.978	7.177.831	131,3
Skupaj	189.819.329	190.449.733	99,7

Rezervni sklad

V skladu s 35. in 36. členom Zakona o javnih skladih mora Eko sklad tekoče razvrščati aktivne bilančne in zunajbilančne postavke po tveganosti in ocenjevati višino potencialnih izgub iz naslova kreditnih tveganj, ki se knjižijo v rezervni sklad kot rezervacije za kreditna tveganja. Vrednost rezervnega sklada se poveča v primeru, ko oblikovane rezervacije za kreditna tveganja presegajo vrednost že oblikovanega rezervnega sklada oziroma se zmanjša, ko so potrebne rezervacije za kreditna tveganja nižje od že oblikovanih ali zaradi izbrisa terjatev, za katere so bile oblikovane rezervacije, iz poslovnih knjig.

Stanje rezervnega sklada na dan 31. 12. 2017 znaša 14.213.518 EUR, kar pomeni, da se je njegova vrednost zmanjšala za 11,8 % glede na stanje 31. 12. 2016.

V skladu z internimi navodili Eko sklada za spremljanje, ocenjevanje in obvladovanje kreditnih tveganj Eko sklad ob zaključku poslovnega leta oblikuje rezervacije za kreditna tveganja v odstotku od višine terjatve, in sicer za vse tvegane aktivne bilančne in izvenbilančne terjatve do kreditnojemalcev, ki so razvrščene:

- v skupino A, v višini 1 %,
- v skupino B, v višini 15 %,
- v skupino C, v višini 37,5 %,
- v skupino D, v višini 75 %,
- v skupino E, v višini 100 % in
- v skupino P, v višini izgube, ki jo je mogoče zanesljivo ugotoviti.

Tabela 19: Oblikovane rezervacije za kreditna tveganja po posameznih skupinah v letu 2017 (v EUR)

Skupina	31.12.2017			31.12.2016			Indeks stanja oblikovanih rezervacij 2017/2016	Indeks stanja terjatev v skupini 2017/2016
	Stanje terjatev*	Oblikovane rezervacije	Delež terjatev, razvrščenih v skupino	Stanje terjatev*	Oblikovane rezervacije	Delež terjatev, razvrščenih v skupino		
A	119.930.001	1.199.300	85,6%	115.270.728	1.152.707	80,8%	104,0%	104,0%
B	2.502.911	375.437	1,8%	8.463.062	1.269.459	5,9%	29,6%	29,6%
C	3.731.045	1.399.142	2,7%	5.526.348	2.072.380	3,9%	67,5%	67,5%
D	1.965.884	1.474.413	1,4%	1.555.042	1.166.281	1,1%	126,4%	126,4%
E	5.923.886	5.923.885	4,2%	2.953.422	2.953.422	2,1%	200,6%	200,6%
P	6.035.286	3.841.341	4,3%	8.784.880	7.500.658	6,2%	51,2%	68,7%
Skupaj	140.089.013	14.213.518	100%	142.553.482	16.114.907	100,0%	88,2%	98,3%

*stanje tveganih aktivnih bilančnih in zunajbilančnih postavk

Za leto 2017 je bilo značilno, da kreditiranje gospodarskih družb kljub dobrim gospodarskim pogojem ni naraščalo, so pa delujoče družbe boljše poslovale, kar je vplivalo na zmanjšanje potrebnih rezervacij za kreditna tveganja. Oblikovane rezervacije na dan 31. 12. 2017 tako predstavljajo 10,1 % vrednosti stanja

tveganih aktivnih bilančnih in zunajbilančnih postavk, kar je za 1,2 odstotne točke manj kot leta 2016, ko je bil ta odstotek 11,3. Konec leta je bilo zaznati tudi povečano povpraševanje po kreditih, na kar kaže stanje izvenbilančnih terjatev, med katere sodi del nečrpanih kreditov v višini 4.915.806 EUR.

V letu 2017 so se posledično spremenili tudi deleži terjatev, razvrščenih v posamezne skupine, predvsem se je povečal delež terjatev, ki so razporejene v skupino A ter zmanjšal delež terjatev, razvrščenih v skupino B. V ti dve skupini je skupaj razvrščenih 122.432.912 EUR terjatev, kar je za 1.300.878 EUR manj kot konec leta 2016, potrebne rezervacije za ti dve skupini pa so se zmanjšale za 847.429 EUR.

Hkrati se je v letu 2017 izkazalo, da so nekatere družbe še vedno prezadolžene, zato so se podaljšale njihove zamude pri plačilih in so bile terjatve do njih prerazporejene iz skupine C v skupini D in P, del terjatev iz skupine P pa je bil prerazporejen v skupino E. V skupino C so tako razvrščene terjatve do družb, ki občasno plačujejo z zamudami tudi do 180 dni, vendar pa še vedno ustvarjajo dovolj denarnih sredstev za poplačilo dolgov in se njihov dolg iz naslova glavnice zmanjšuje.

Konec leta 2017 je bila povečana tudi vrednost terjatev do družb, razvrščenih v skupino D, kamor so razvrščene predvsem terjatve do družb, ki še redno poslujejo, vendar pa njihovi prilivi, tudi zaradi prevelikih finančnih obveznosti, ne zadoščajo za redno plačilo zapadlega dolga, a obstaja verjetnost, da bodo vsaj delno v daljšem časovnem obdobju poplačane.

Vse terjatve, razvrščene v skupini C in D, so zavarovane z zastavo nepremičnin, opreme, nekatere pa tudi z zastavo terjatev.

V skupino E je bila v letu 2017 razvrščena ena nova terjatev, v skupino P pa so bile na novo razvrščene terjatve do družb, ki so po vseh merilih prezadolžene in so oziroma izpolnjuje pogoje za insolvenčnost. Tako kot v letu 2016 so tudi v letu 2017 v skupino E razporejene terjatve do družb, ki so v stečaju in so bila zavarovanja že unovčena oziroma se poplačila iz unovčenja zavarovanja ali iz splošne stečajne mase ne pričakuje oziroma je verjetnost njihovega plačila minimalna.

V skupino P so razvrščene terjatve do družb v stečaju in terjatve do družb, ki sicer zamujajo s plačili nad 180 dni, vendar pa se ocenjuje, da vrednost zavarovanja terjatev zadošča za poplačilo terjatev v celoti.

Posamično so oblikovane rezervacije tudi za terjatve do ene izmed občin, saj iz rednega poslovanja poleg obresti plačuje tudi del glavnice. V letu 2017 so bile že izvedene določene dražbe premoženja, iz katerega bodo predvidoma v letu 2018 poplačane terjatve iz skupine P, zato se je povprečni odstotek potrebnih rezervacij za terjatve v tej skupini znižal iz 68,7 % na 51,2 %.

V skupine C, D, E in P je bilo konec leta 2017 razvrščeno skupaj 17.656.101 EUR terjatev Eko sklada, kar je 1.163.591 EUR manj kot konec leta 2016. Z namenom kritja potencialnih izgub so za terjatve, razvrščene v te skupine, oblikovane rezervacije v višini 12.638.781 EUR, kar je za 1.053.960 EUR manj kot konec preteklega leta, tako da se je pokritost terjatev z rezervacijami zmanjšala z 72,8 % na 71,6 %.

Sklad namenskega premoženja

Sklad namenskega premoženja Eko sklada je kapital Eko sklada, ki ga ustanovitelj skladno z zakonom, ki ureja varstvo okolja, namenja za doseganje namena Eko sklada.

Sklad namenskega premoženja se je v letu 2017 povečal na 112.977.256 EUR. V sodni register sta bili vpisani dve povečanja sklada namenskega premoženja v skupni višini 358.100 EUR iz prejetih kupnin iz naslova privatizacije in v višini 560.294 EUR iz naslova presežka prihodkov nad odhodki iz leta 2016.

Tabela 20: Sklad namenskega premoženja in nerazporejeni presežek prihodkov nad odhodki

				v EUR
		Povečanje	Zmanjšanje	
1.	Začetno stanje kapitala 1.1.			112.058.862
2.1.	Dokapitalizacija	0		
2.2.	Kupnine iz naslova privatizacij	358.100		
2.3.	Prenos nerazporejenega presežka prih. nad odhodki v kap.	560.294		
2.	Medletna neto povečanja sklada namenskega premoženja	918.394		
3.	Končno stanje kapitala (1+2)	0		112.977.256
1.	Presežek prihodkov nad odhodki	2.974.410		
2.	Pokrivanje plačane revalorizacije	0	163.968	
3.	Nerazporejeni presežek prihodkov nad odhodki (1-2)	2.810.442		
1.	Sklad namenskega premoženja - kapital			112.977.256
2.	Predlog vpisa nerazporejenega pres. prih. nad odh. (1,7 % inflacija v 2017)			1.920.613
3.	Preostali nerazporejeni presežek prihodkov nad odhodki tekočega leta			889.828
4.	Nerazporejeni presežek prihodkov nad odhodki preteklih let			6.617.536
4.	Skupaj kapital in nerazporejeni presežki (1+2+3)			122.405.234

Ustvarjeni presežek prihodkov nad odhodki v letu 2017 je bil dosežen v višini 2.974.410 EUR, saj ni bilo potrebno oblikovati planiranih rezervacij za kreditna tveganja, poleg tega pa se je zmanjšal potrebni znesek oblikovanih rezervacij za 1.901.391 EUR. Presežek prihodkov nad odhodki se zmanjšuje zaradi plačane revalorizacije za 163.968 EUR, ugotovljeni presežek prihodkov nad odhodki je tako 2.810.442 EUR.

Zakon o varstvu okolja v 146. členu predvideva ohranjanje realne vrednosti sklada namenskega premoženja glede na stopnjo inflacije v Republiki Sloveniji. Letna inflacija v letu 2017 je bila 1,7 %, zato Eko sklad predlaga, da se presežek prihodkov nad odhodki v višini 1.920.613 EUR nameni za povečanje sklada namenskega premoženja.

Dolgoročne finančne obveznosti

Tabela 21: Dolgoročne finančne in druge obveznosti

	v EUR	
	31.12.2017	31.12.2016
Kredit EIB št. 26118	50.000.000	50.000.000
Kredit EIB št. 24113	1.000.000	3.000.000
Dolgoročne finančne obveznosti	51.000.000	53.000.000

Dolgoročne finančne obveznosti predstavljajo prejeti znesek najetih finančnih kreditov. Kreditna pogodba za tretji okvirni kredit Eko sklada EIB št. 26118 pri Evropski investicijski banki v znesku 50 milijonov EUR je bila podpisana že 19. maja 2011, prva tranša v višini 20 milijonov EUR je bila črpana decembra 2015, druga tranša v višini 30 milijonov EUR pa je bila črpana julija 2016. Odplačevanje se bo začelo leta 2020 za prvo tranšo in leta 2021 za drugo tranšo. Posojilo je zavarovano s poroštvom Republike Slovenije.

Naslednja dolgoročna finančna obveznost, ki jo ima Eko sklad, je kredit EIB št. 24113 iz leta 2007, v znesku 30 milijonov EUR. Kredit je ravno tako zavarovan s poroštvom Republike Slovenije. Stanje kredita na dan 31. 12. 2017 je 3 milijone EUR, pri čemer je del glavnice kredita v višini 2 milijona EUR, ki zapade v plačilo v letu 2018, izkazan med kratkoročnimi obveznostmi.

Druge dolgoročne obveznosti

Med drugimi dolgoročnimi obveznostmi izkazuje Eko sklad obveznost do Republike Slovenije v višini 1.566.930 EUR. Eko sklad je ta sredstva prejel na podlagi sklenjenih sporazumov z Evropsko unijo (sredstva programa PHARE) in Ministrstvom za okolje in prostor, in sicer po dveh pogodbah ECS I in ECS II. Sporazum določa, da se sredstva v primeru, da je projekt pravilno izveden, prenesejo na Eko sklad. Vlada Republike Slovenije je dne 20. 12. 2007 sprejela sklep, da se ta sredstva še naprej vodijo kot dolgoročna obveznost Eko sklada do Republike Slovenije, obveznost pa se vsako leto zmanjšuje za znesek prilivov iz naslova vračil glavnice posojil, danih iz teh sredstev. Dolgoročna obveznost se je v letu 2017 znižala za 451.869 EUR.

Obveznost v višini 555.793 EUR je obveznost za zbrana sredstva za sanacijo po Zakonu o rudarstvu in Uredbi o rudarski koncesnini in sredstvih za sanacijo, ki jih koncesionarji kot sanacnino vplačujejo na podlagi odločb o odmeri rudarske sanacnine.

Obveznosti za neopredmetena sredstva in opredmetena osnovna sredstva

Obveznosti za sredstva, prejeta v upravljanje, se delijo na obveznosti za neopredmetena sredstva in opredmetena osnovna sredstva. Izkazane so v višini sedanje vrednosti neopredmetenih sredstev in opredmetenih osnovnih sredstev, ki na dan 31. 12. 2017 skupaj znašajo 77.854 EUR.

2.3. Pojasnila k Izkazu prihodkov in odhodkov - drugih uporabnikov

2.3.1. Prihodki

Prihodki Eko sklada so razdeljeni na nedavčne prihodke, transferne prihodke ter prihodke iz sredstev EU.

Prihodki od obresti so del prihodkov iz namenskega premoženja. Med prihodki od prodaje blaga in storitev so vključeni prihodki, ki jih Eko sklad pridobi za izvajanje programa po EZ-1 kot refundacijo stroškov, nastalih pri tej dejavnosti. Med drugimi nedavčnimi prihodki ima Eko sklad evidentirana zbrana sredstva po Uredbi o zagotavljanju prihrankov energije v istem znesku, kot je potrebnih sredstev za izplačilo nepovratnih finančnih spodbud za naložbe energetske učinkovitosti v istem obdobju. V letu 2017 je med druge nedavčne prihodke ponovno všteti prihodek iz naslova zmanjšanja rezervnega sklada. Poleg tega drugi nedavčni prihodki vključujejo nadomestila za upravljanje s sredstvi za sanacijo, skladno z ZRud-1.

Eko sklad dobiva prihodke iz transferov iz državnega proračuna za pokrivanje stroškov izvajanja Programa porabe sredstev Sklada za podnebne spremembe ter prihodke iz naslova prejetih predpristopnih sredstev EU Phare, ki predstavljajo del vrednosti odplačanih posojil, ki so bila v preteklih letih dana iz teh sredstev.

V letu 2017 je Eko sklad realiziral prihodke v višini 25.877.721 EUR, kar je za 18,6 % več kot preteklo leto. Največji so drugi nedavčni prihodki, ki znašajo 22.456.479 EUR. Drugi nedavčni prihodki so vir sredstev za izplačila nepovratnih finančnih spodbud, poleg tega je v znesek všteto tudi zmanjšanje rezervnega sklada v višini 1.901.391 EUR. Prihodki iz nadomestil za upravljanje s sredstvi za sanacijo skladno z ZRud-1 znašajo 68.661 EUR.

Tabela 22: Realizirani prihodki

v EUR						
KONTO		Realizacija od 01.2017 do 12.2017	Realizacija 2016	Finančni načrt 2017	Indeks RE 01- 12.2017 / RE 01- 12.2016	Indeks RE 01- 12.2017 / Finančni načrt 2017
I. SKUPAJ PRIHODKI		25.877.721	21.818.540	37.455.000	118,6	69,1
TEKOČI PRIHODKI		25.116.089	21.126.634	36.760.000	118,9	68,3
7102	Prihodki od obresti	1.653.302	2.268.964	1.800.000	72,9	91,9
7103	Prihodki od premoženja	0	0	0	0,0	0,0
7130	Prihodki od prodaje blaga in storitev	1.006.308	991.748	1.400.000	101,5	71,9
714	DRUGI NEDAVČNI PRIHODKI	22.456.479	17.865.922	33.260.000	125,7	67,5
714197	Nadomestilo za upravljanje s sredstvi za sanacijo	68.661	0	0	0,0	0,0
714198	Prihodki od odprave rezervacij za kreditna tveganja	1.901.390	0	0	0,0	0,0
714199	Drugi nedavčni prihodki po EZ-1	20.486.428	17.865.922	33.260.000	114,7	61,6
74	TRANSFERNI PRIHODKI	308.807	222.990	350.000	138,5	88,2
7400	Prejeta sredstva iz državnega proračuna	308.807	222.990	350.000	138,5	88,2
78	PREJETA SREDSTVA IZ EVROPSKE UNIJE	452.825	468.916	345.000	96,6	131,3
7800	Prejeta sredstava PHARE	451.859	468.916	345.000	96,4	131,0
786	Vračila potnih stroškov EK EU	966	0	0	0,0	0,0

Prihodki od obresti znašajo 1.653.302 EUR in so za 27,1 % manjši od realizacije preteklega leta. Največji delež med prihodki od obresti predstavljajo plačane revalorizacijske, realne in zamudne obresti iz naslova danih posojil.

Prihodki od prodaje blaga in storitev znašajo 1.006.308 EUR. Del prihodkov, ki pripadajo Eko skladu zaradi izvajanja Programa po Energetskem zakonu, znaša 969.769 EUR. Med prihodke štejemo tudi prihodke, realizirane po veljavnem tarifnem pravilniku Eko sklada iz naslova sklepanja kreditnih pogodb, vodenja posojil in plačila nadomestila za predčasno vračilo posojil, ki znašajo 35.098 EUR.

Sledijo tekoči transferi iz državnega proračuna v višini 308.807 EUR, ki predstavljajo sredstva za pokrivanje stroškov Eko sklada pri izvajanju nalog, navedenih v Programu porabe sredstev Sklada za podnebne spremembe.

Prihodki iz naslova evropske predpristopne pomoči PHARE so izkazani v vrednosti 451.859 EUR.

2.3.2. Odhodki

2.3.2.1. Tekoči odhodki

Odhodki so razčlenjeni na tekoče in investicijske odhodke ter tekoče in investicijske transfere. Tekoči odhodki zajemajo plačila, nastala zaradi stroškov dela, stroškov obresti, izdatkov za blago in storitve ter rezervacij za kreditna tveganja v javnih skladih. V postavki tekoči transferi Eko sklad izkazuje transfere posameznikom in gospodinjstvom, javnim podjetjem, privatnim podjetjem in nevladnim organizacijam za okoljske projekte. Med investicijskimi odhodki so izkazana plačila za nakup opredmetenih in neopredmetenih osnovnih sredstev. Investicijski transferi vključujejo izplačila nepovratnih finančnih spodbud državnim organom.

Tabela 23: Realizirani odhodki

v EUR

KONTO		Realizacija od 01.2017 do 12.2017	Realizacija 2016	Finančni načrt 2017	Indeks RE 01- 12.2017 / RE 01- 12.2016	Indeks RE 01- 12.2017 / Finančni načrt 2017
II. SKUPAJ ODHODKI		22.903.312	19.033.756	37.261.020	120,3	61,5
40	TEKOČI ODHODKI	2.880.748	2.606.743	4.031.020	110,5	71,5
400	PLAČE IN DRUGI IZDATKI ZAPOSLENIM	1.152.323	1.019.454	1.306.000	113,0	88,2
4000	Plače in dodatki	1.026.204	903.423	1.159.000	113,6	88,5
4001	Regres za letni dopust	30.082	26.196	35.000	114,8	85,9
4002	Povračila in nadomestila	71.593	59.227	77.000	120,9	93,0
4003	Sredstva za delovno uspešnost	17.332	29.068	30.000	59,6	57,8
4004	Sredstva za nadurno delo	0	0	0	0,0	0,0
4005	Plače za delo nerezidentov po pogodbi	0	0	0	0,0	0,0
4009	Drugi izdatki zaposlenim	7.112	1.540	5.000	461,8	142,2
401	PRISPEVKI DELODAJALCEV ZA SOCIALNO VARNOST	173.806	152.325	192.900	114,1	90,1
4010	Prispevek za pokojn.in invalid. zav.	92.553	82.505	104.000	112,2	89,0
4011	Prispevek za zdravstveno zavarovanje	74.045	66.239	83.000	111,8	89,2
4012	Prispevek za zaposlovanje	627	561	700	111,8	89,6
4013	Prispevek za starševsko varstvo	1.045	934	1.200	111,9	87,1
4015	Premije kolektivnega dodatnega zavarovanja	5.536	2.086	4.000	265,4	138,4
402	IZDATKI ZA BLAGO IN STORITVE	1.548.287	1.295.483	2.021.000	119,5	76,6
4020	Pisarniški in splošni material in storitve	344.906	302.849	500.000	113,9	69,0
4021	Posebni material in storitve	78.000	0	0	0,0	0,0
4022	Energija, voda, kom. storitve in komunikacije	84.395	82.911	100.000	101,8	84,4
4023	Prevozní stroški in storitve	2.248	2.758	6.000	81,5	37,5
4024	Izdatki za službena potovanja	4.156	5.797	15.000	71,7	27,7
4025	Tekoče vzdrževanje	40.916	38.040	30.000	107,6	136,4
4026	Najemnine in zakupnine (leasing)	196.705	207.511	270.000	94,8	72,9
4027	Kazni in odškodnine	0	0	0	0,0	0,0
4028	Davek na izplačane plače	0	0	0	0,0	0,0
4029	Drugi operativni odhodki	796.961	655.617	1.100.000	121,6	72,5
403	PLAČILA DOMAČIH OBRESTI	0	114.680	0	0,0	0,0
4031	Plačila obresti od kreditov - poslovnim bankam	0	114.680	0	0,0	0,0
4032	Plačila obresti od kreditov - drugim finan.inst.	0	0	0	0,0	0,0
404	PLAČILA OBRESTI V TUJINO	6.332	24.801	250.000	25,5	2,5
4042	Plačila obresti od kreditov - tujim poslovnim bankam in finančnim institucijam	6.332	24.801	250.000	25,5	2,5
409	REZERVE	0	0	261.120	0,0	0,0
4098	Rezervacije za kreditna tveganja v javnih skladih	0	0	261.120	0,0	0,0
41	TEKOČI TRANSFERI	19.803.765	16.365.868	24.960.000	121,0	79,3
410	SUBVENCIJE	711.810	508.038	5.400.000	140,1	13,2
4100*	subvencije javnim podjetjem	65.707	141.179	1.200.000	46,5	5,5
4102*	subvencije privatnim podjetjem in zasebnikom	646.103	366.859	4.200.000	176,1	15,4
411	TRANSFERI POSAMEZNIKOM IN GOSPODINJSTVOM	18.680.122	15.635.378	19.000.000	119,5	98,3
4119*	Drugi transferi posameznikom	18.680.122	15.635.378	19.000.000	119,5	98,3
412	TRANSFERI NEPROFITNIM ORGANIZACIJAM IN USTANOVAM	173.452	0	300.000	0,0	57,8
4120	Tekoči transferi neprofitnim organizacijam in ustanovam	173.452	0	300.000	0,0	57,8
413	DRUGI TEKOČI DOMAČI TRANSFERI	238.381	222.452	260.000	107,2	91,7
4135	Tekoča plačila drugim izvajalcem javnih služb, ki niso posredni proračunski uporabniki	238.381	222.452	260.000	107,2	91,7
42	INVESTICIJSKI ODHODKI	33.275	15.252	270.000	218,2	12,3
420	NAKUP IN GRADNJA OSNOVNIH SREDSTEV	33.275	15.252	270.000	218,2	12,3
4202	Nakup opreme	24.414	15.252	270.000	160,1	9,0
4207	Nakup nematerialnega premoženja	8.861	0	0	0,0	0,0
43	INVESTICIJSKI TRANSFERI	185.524	45.893	8.000.000	404,3	2,3
4320	Investicijski transferi občinam	94.949	40.812	8.000.000	232,6	1,2
4321	Investicijski transferi javnim skladom in agencijam	44.777	0	0	0,0	0,0
4322	Investicijski transferi v državni proračun	40.462	5.081	0	796,3	0,0
4323	Investicijski transferi javnim zavodom	5.336	0	0	0,0	0,0

Eko sklad je imel v letu 2017 skupaj 22.903.312 EUR odhodkov, od tega je bilo največ, to je 18.680.122 EUR namenjenih izplačilu nepovratnih finančnih spodbud občanom. Tekoči odhodki Eko sklada so v letu 2017 znašali 2.880.748 EUR in so glede na predhodno leto večji za 10,5 %.

Odhodki za plače in drugi izdatki zaposlenim skupaj s prispevki delodajalca so bili realizirani v višini 1.326.129 EUR in so zaradi dokončne uveljavitve reorganizacije dela na Eko skladu ter novih zaposlitev za 13,2 % večji kot leto prej. Predstavljajo 46 % delež tekočih odhodkov.

Izdatki za blago in storitve so bili realizirani v skupnem znesku 1.548.287 EUR. Vsi izdatki za blago in storitve so za 19,5 % višji od izdatkov v letu 2016. Povečali so se predvsem zaradi vpeljave nalog promocije, informiranja in razvoja. Med večjimi izdatki so stroški za pisarniški in splošni material ter storitve v znesku 344.906 EUR ter stroški najemnin in zakupnin v znesku 196.705 EUR.

Drugi operativni odhodki v višini 796.961 EUR so večji od predhodnega leta za 21,5 %, predvsem zaradi izplačil po pogodbah o delu za energetske svetovalce. Ti stroški so tudi največja postavka v višini 592.591 EUR, saj je mreža ENSVET v letu 2017 tekoče delovala celo leto. Sodni stroški ter storitve odvetnikov in notarjev so znašali 74.833 EUR in so se v primerjavi s preteklim letom povečali za 44,4 %. Med tekoče odhodke spadajo tudi plačila obresti za najete kredite. Plačane obresti za obstoječa tuja kredita so v letu 2017 znašale 6.332 EUR. Dodatnih rezervacij za kreditna tveganja ni bilo potrebno oblikovati.

2.3.2.2. Tekoči transferi

Tekoči transferi so nepovratna izplačila in zajemajo subvencije za nakup in predelavo električnih vozil in sicer 65.707 EUR javnim podjetjem in 646.103 EUR subvencij privatnim podjetjem.

Tekoči transferi posameznikom in gospodinjstvom znašajo 18.680.122 EUR in so se v primerjavi s preteklim letom povečali kar za petino.

Za sofinanciranje projektov nevladnih organizacij na področju varstva okolja je bilo v letu 2017 izplačanih 173.452 EUR transferov neprofitnim organizacijam in ustanovam.

Družbi Borzen d.o.o. je bilo za izvajanje programov ozaveščanja in informiranja po Energetskem zakonu EZ-1 izplačanih 238.380 EUR.

2.3.2.3. Investicijski odhodki

Investicijski odhodki izkazujejo plačila za nakup opredmetenih in neopredmetenih osnovnih sredstev. Eko sklad je v letu 2017 izkazal 33.275 EUR investicijskih odhodkov.

2.3.2.4. Investicijski transferi

Investicijski transferi so odhodki, ki so namenjeni plačilu investicijskih odhodkov prejemnikov sredstev. Eko sklad je v letu 2017 izvedel 185.524 EUR investicijskih transferov državnim organom.

2.3.3. Rezultat poslovnega leta

Eko sklad je v letu 2017 realiziral presežek prihodkov nad odhodki v višini 2.974.409 EUR. Glavni razlog za visok presežek prihodkov nad odhodki je, da ni bilo potrebno oblikovati rezervacij za kreditna tveganja. Poleg tega se je že oblikovani rezervni sklad zmanjšal za 1.901.390 EUR, kar je izkazano kot drugi nedavčni prihodek.

2.4. Izkaz računa finančnih terjatev in naložb

Račun finančnih terjatev in naložb izkazuje prejeta vračila danih posojil in porabo danih posojil, vključuje pa tudi prejete kupnine iz naslova privatizacije ter dane kapitalske naložbe.

V letu 2017 je bilo prejetih 24.080.302 EUR vračil danih posojil, kar je za 13,7 % manj kot v predhodnem letu. Največji delež med prejetimi vračili danih posojil s 44 % deležem (znesek 10.685.791 EUR) predstavljajo vračila posojil od privatnih podjetij, sledijo vračila posojil od posameznikov s 40 % deležem (znesek 9.600.064 EUR), vračila posojil od občin z 11 % deležem (znesek 2.624.154 EUR) ter vračila posojil javnih podjetij (znesek 1.170.293 EUR) z deležem 5 %.

V letu 2017 je bilo povečano namensko premoženje za 358.100 EUR iz kupnin iz naslova privatizacije.

Tabela 24: Izkaz računa finančnih terjatev in naložb

v EUR						
		Realizacija od 01.2017 do 12.2017	Realizacija 2016	Finančni načrt 2017	Indeks RE 01- 12.2017 / RE 01-12.2016	Indeks RE 01- 12.2017 / Finančni načrt 2017
75	IV. PREJETA VRAČILA DANIH POSOJIL IN PRODAJA KAPITALSKIH DELEŽEV	24.438.402	28.136.982	20.750.000	86,9	117,8
750	PREJETA VRAČILA DANIH POSOJIL	24.080.302	27.913.790	20.750.000	86,3	116,0
7500*	Prejeta vračila danih posojil od posameznikov in zasebnikov	9.600.064	9.310.533	6.800.000	103,1	141,2
7501*	Prejeta vračila danih posojil - od javnih skladov	0	0	0	0,0	0,0
7502*	Prejeta vračila danih posojil od javnih podjetij in družb, ki so v lasti države ali občin	1.170.293	1.330.141	1.300.000	88,0	90,0
7503*	Prejeta vračila danih posojil - od finančnih institucij	0	0	0	0,0	0,0
7504*	Prejeta vračila danih posojil - od privatnih podjetij	10.685.791	15.885.658	9.850.000	67,3	108,5
7505*	Prejeta vračila danih posojil od občin	2.624.154	1.387.458	2.800.000	189,1	93,7
751	PRODAJA KAPITALSKIH DELEŽEV	0	0	0	0,0	0,0
752	KUPNINE IZ NASLOVA PRIVATIZACIJE	358.100	223.192	0	160,4	0,0
7520*	Sredstva kupnin iz naslova privatizacije	358.100	223.192	0	160,4	0,0
44	V. DANA POSOJILA IN POVEČANJE KAPITALSKIH DELEŽEV (440+441+442+443)	19.459.138	12.175.212	20.500.000	159,8	94,9
440	DANA POSOJILA	19.459.138	12.175.212	20.500.000	159,8	94,9
4400*	Dana posojila posameznikom in zasebnikom	12.670.923	8.661.330	7.500.000	146,3	168,9
4401*	Dana posojila javnim skladom	0	0	0	0,0	0,0
4402*	Dana posojila javnim podjetjem, ki so v lasti države ali občin	0	0	500.000	0,0	0,0
4403*	Dana posojila finančnim institucijam	0	0	0	0,0	0,0
4404*	Dana posojila privatnim podjetjem	3.234.344	3.513.882	5.000.000	92,0	64,7
4405*	Dana posojila občinam	3.553.871	0	7.500.000	0,0	47,4
441	POVEČANJE KAPITALSKIH DELEŽEV IN NALOŽB	0	0	0	0,0	0,0
4412*	Povečanje kapitalskih deležev v privatnih podjetjih	0	0	0	0,0	0,0
442	PORABA SREDSTEV KUPNIN IZ NASLOVA PRIVATIZACIJE	0	0	0	0,0	0,0
	PREJETA VRAČILA DANIH POSOJIL MINUS DANA POSOJILA	4.621.164	15.738.578	250.000	29,4	1.848,5
VI.	PREJETA VRAČILA DANIH POSOJIL IN KUPNINE MINUS DANA POSOJILA IN SPREMEMBE KAPITALSKIH DELEŽEV (IV.-V)	4.979.264	15.961.770	250.000	31,2	1.991,7

V letu 2017 je bilo 19.459.138 EUR danih posojil, kar je za 59,8 % več, kot je bilo danih posojil v letu 2016. Največji delež danih posojil leta 2017 predstavljajo posojila občanom v višini 65 % oziroma v znesku 12.670.923 EUR, sledijo občine z 18 % oziroma 3.553.871 EUR ter privatna podjetja s 17 % oziroma v znesku 3.234.344 EUR.

Rezultat računa finančnih terjatev in naložb je 4.621.164 EUR več prejetih vračil posojil kot danih posojil.

2.5. Izkaz računa financiranja

Tabela 25: Izkaz računa financiranja

v EUR					
		Realizacija od 01.2017 do 12.2017	Realizacija 2016	Finančni načrt 2017	Indeks RE 01- 12.2017 / Finančni načrt 2017
50	VII. ZADOLŽEVANJE	0	30.000.000	0	0,0
500	DOMAČE ZADOLŽEVANJE	0	0	0	0,0
501	ZADOLŽEVANJE V TUJINI	0	30.000.000	0	0,0
5010*	Najeti krediti pri mednarodnih finančnih institucijah	0	30.000.000	0	0,0
55	VIII. ODPLAČILA DOLGA	6.000.000	19.571.429	6.000.000	100,0
550	ODPLAČILA DOMAČEGA DOLGA	0	13.571.429	0	0,0
5501*	Odplačila kreditov poslovnim bankam	0	13.571.429	0	0,0
551	ODPLAČILA DOLGA V TUJINO	6.000.000	6.000.000	6.000.000	100,0
5510*	Odplačila dolga mednarodnim finančnim institucijam	6.000.000	6.000.000	6.000.000	100,0
	IX/1. NETO ZADOLŽEVANJE (VII. - VIII.)	0	10.428.571	0	
	IX./2. NETO ODPLAČILO DOLGA (VIII. - VII.)	6.000.000	0	6.000.000	
	X. POVEČANJE (ZMANJŠANJE) SREDSTEV NA RAČUNIH (III.+VI.+IX.)	1.953.673	29.175.125	-5.556.020	-35,2

Konti zadolževanja izkazujejo zneske sredstev, pridobljenih iz naslova najemanja domačih in tujih kreditov, ter odplačila glavnice od domačega in od tujega dolga.

Eko sklad je v letu 2017 v celoti odplačal dve tranši kredita EIB po pogodbi št. 24113, med tem ko ena tranša kredita še ostaja v fazi odplačevanja. Odplačevanje kredita EIB po pogodbi št. 24113 v skupni višini 6.000.000 EUR je bilo skladno z amortizacijskim načrtom. Kredit EIB po pogodbi št. 26118 v skupnem znesku 50 milijonov EUR se bo začel odplačevati leta 2020.

2.6. Stanje in gibanje neopredmetenih sredstev in opredmetenih osnovnih sredstev

Skladno z Zakonom o računovodstvu se uporablja metoda vrednotenja po nabavni vrednosti. Nabavna vrednost neopredmetenih sredstev in opredmetenih osnovnih sredstev v upravljanju je bila na dan 1. 1. 2017 skupaj 528.567 EUR, skupni popravek vrednosti pa znaša 449.226 EUR. Novo nabavljenih sredstev je bilo v letu 2017 za 34.701 EUR. Obračunana amortizacija je znašala 36.403 EUR, končna neodpisana vrednost sredstev na dan 31. 12. 2017 pa je bila 77.854 EUR.

2.7. Stanje in gibanje dolgoročnih finančnih naložb in posojil

Dolgoročno dana posojila na podlagi posojilnih pogodb z odplačilno dobo, daljšo od enega leta Eko sklad dodeljuje na podlagi javnih pozivov. Stanje danih posojil na dan 1. 1. 2017 je bilo 139.224.148 EUR, od tega so znašala posojila občanom 30.461.242 EUR, javnim podjetjem 7.879.078 EUR, privatnim podjetjem 70.030.358 EUR in posojila občinam 30.853.470 EUR.

V letu 2017 je bilo danih 19.459.138 EUR novih posojil, od tega 12.670.923 EUR za posojila občanom, 3.234.344 EUR privatnim podjetjem in 3.553.871 občinam. Vrnjenih je bilo za 24.696.162 EUR posojil, od tega 9.600.088 EUR posojil občanov, 1.430.835 EUR posojil javnih podjetij, 10.796.936 EUR posojil privatnih podjetij in 2.868.303 EUR posojil občin. V vračila so všteta tudi plačila, izkazana kot glavnica, ki ob plačilu postanejo obrestni prihodek in vračila glavnice PHARE kreditov.

Glede na tip posojilojemalca je na dan 31. 12. 2017 stanje posojil sledeče:

- občani 33.532.077 EUR (v letu 2017 povečanje za 10,1%),
- javna podjetja 6.448.243 EUR (v letu 2017 zmanjšanje za 18,1 %),
- privatna podjetja 62.467.766 EUR (v letu 2017 zmanjšanje za 10,8 %) in
- občine 31.539.038 EUR (v letu 2017 povečanje za 2,2 %).

2.8. Delovanje sistema notranjega finančnega nadzora

Eko sklad je tudi v letu 2017 prenesel celotno funkcijo notranje revizije na zunanjšega izvajalca, to je podjetje BDO Revizija, d.o.o. Zunanji izvajalec notranje revizije je za delo v Eko skladu pooblastil ustrezno strokovno usposobljeno in izkušeno osebo z nazivom državni notranji revizor.

Notranji revizor na osnovi ocene tveganj in po posvetu z vodstvom Eko sklada pripravlja letne delovne načrte notranje revizije, nato pa jih izpolnjuje v vsebinsko zaokroženih celotah. Opravljanje nalog notranje revizije poteka v skladu z veljavnimi zakoni in predpisi Republike Slovenije, z mednarodnimi revizijskimi standardi in standardi notranjega revidiranja ter s kodeksom poklicne etike notranjih revizorjev in s temeljnimi revizijskimi načeli.

V letu 2017 so bili opravljeni naslednji revizijski pregledi področij delovanja Eko sklada:

1. Preveritev izvajanja ENSVET (brezplačnega neodvisnega energetskega svetovanja o ukrepih URE in OVE);
2. Preveritev izvajanja Programa porabe sredstev Sklada za podnebne spremembe;
3. Pregled poslovanja Eko sklada z banko NKBM, opravljeno januarja 2018.

2.9. Pojasnila k računovodskim izkazom

V skladu s 26. členom pravilnika o sestavljanju letnih poročil podajamo še naslednje računovodske informacije:

- *Sodila, uporabljena za razmejevanje prihodkov in odhodkov na dejavnost javne službe ter dejavnost prodaje blaga in storitev na trgu*
Eko sklad ne izvaja klasične dejavnosti prodaje na trgu. Prihodke od prodaje blaga in storitev ustvarja iz naslova nadomestila za sklepanje kreditnih pogodb, vodenja posojil in iz naslova zaračunanega nadomestila za predčasna vračila kreditov v skladu s sprejetim tarifnim pravilnikom.
- *Nameni, za katere so bile oblikovane dolgoročne rezervacije, ter oblikovanje in poraba dolgoročnih rezervacij po namenih*
Eko sklad nima oblikovanih dolgoročnih rezervacij.
- *Vzroki, za izkazovanje presežka odhodkov nad prihodki v bilanci stanja ter izkazu prihodkov in odhodkov*
Eko sklad izkazuje presežek prihodkov nad odhodki.
- *Metoda vrednotenja zalog gotovih proizvodov in zalog nedokončane proizvodnje*
Eko sklad v poslovanju nima zalog gotovih proizvodov in nedokončane proizvodnje.
- *Podatki o stanju neporavnanih terjatev in ukrepih za njih poravnavo oziroma razlogih neplačil*
Eko sklad ima ob koncu poslovnega leta neporavnane terjatve iz naslova neplačanih obresti danih kreditov in provizij v znesku 1.188.716 EUR (k141+k16) ter 8.332.002 EUR terjatev do zavezancev po Uredbi o zagotavljanju prihrankov energije pri končnih odjemalcih, od tega je zapadlih in neplačanih terjatev 555.449 EUR. Z uspešno izterjavo dolžnikov, se je stanje zamujenih plačil znižalo za 79.937 EUR glede na predhodno leto. Med temi terjatvami so tudi terjatve do zavezancev, ki so v postopku prisilne poravnave ali v stečajnem postopku (npr. Agroruše, d.o.o. in Horizont skupina, d.o.o.) in bodo v primeru prisilne poravnave poplačane postopoma oziroma ob zaključku stečajnega postopka, za druge neporavnane terjatve (predvsem Tus trade, d.o.o.) pa je Eko sklad začel s postopkom izvršbe. Druge kratkoročne terjatve so terjatve za stroške izvajanja programa dodeljevanja nepovratnih finančnih spodbud v višini 299.344 EUR in terjatve za stroške za izvajanje programa Sklada za podnebne spremembe v višini 101.877 EUR ter 931.436 EUR terjatev po ZPDRES (za KIK d.d., Kamnik), ki bodo poplačane ob zaključku stečajnega postopka.
- *Podatki o obveznostih, ki so do konca poslovnega leta zapadle v plačilo, in o vzrokih neplačila*
Eko sklad ob koncu poslovnega leta nima neporavnanih zapadlih obveznosti.
- *Viri sredstev, uporabljeni za vlaganje v opredmetena osnovna sredstva, neopredmetena sredstva in dolgoročne finančne naložbe (kapitalske naložbe in posojila)*
Eko sklad uporablja za financiranje opredmetenih osnovnih sredstev in neopredmetenih sredstev tekoče prihodke, predvsem prihodke od obresti na dana posojila za okoljske naložbe. Vir za financiranje danih dolgoročnih posojil je sklad namenskega premoženja, najeti dolgoročni krediti ter dolgoročne obveznosti, ki jih ima Eko sklad do Republike Slovenije na podlagi podpisanega sporazuma (Memorandum of Understanding) med Evropsko unijo, Ministrstvom za okolje in prostor, Ministrstvom za finance ter Eko skladom in sklepom Vlade Republike Slovenije z dne 20. 12. 2007.
- *Naložbe prostih denarnih sredstev*

Eko sklad prosta denarna sredstva nalaga kot depozite v dve, z javnim razpisom izbrani banki, in zakladnico Ministrstva za finance Republike Slovenije, kjer so namenjena za porabo danih posojil pravnim in fizičnim osebam.

- *Razlogi za pomembnejše spremembe stalnih sredstev*
Eko sklad je zmanjšal stanje danih dolgoročnih posojil za 5.237.024 EUR. Osnovna dejavnost Eko sklada je kreditiranje okoljskih naložb, zato se poslovanje odraža predvsem pri spremembah dolgoročno danih posojil.
- *Vrste postavk, ki so zajete v znesku, izkazanem na kontih zunajbilančne evidence*
Eko sklad ima na kontih zunajbilančne evidence evidentirana odobrena in na podlagi sklenjenih kreditnih pogodb še neporabljena dolgoročna posojila v višini 4.915.806 EUR.
- *Podatki o pomembnejših opredmetenih osnovnih sredstvih in neopredmetenih, ki so že v celoti odpisana, pa se še vedno uporabljajo za opravljanje dejavnosti*
Eko sklad nima takih sredstev.
- *Drugo*
Presežek prihodkov nad odhodki je znašal 2.974.410 EUR. Presežek se je zmanjšal za revalorizacijo danih dolgoročnih kreditov v višini 163.968 EUR. Skupni presežek prihodkov nad odhodki v višini 2.810.442 EUR se sicer knjiži v nerazporejeni presežek prihodkov nad odhodki preteklih let.

2.10. Realizacija finančnega načrta Eko sklada za leto 2017

2.10.1. Izkaz prihodkov in odhodkov

Skupni prihodki Eko sklada v letu 2017 so bili za 30,9 % nižji od predvidenih v finančnem načrtu za leto 2017. Hkrati so bili nižji tudi realizirani skupni odhodki, in sicer za 38,5 % glede na načrtovani znesek. Visoki prihodki in odhodki so bili predvideni zaradi objave pozivov nepovratnih finančnih spodbud za občine. Javni pozivi za dodeljevanje nepovratnih sredstev občinam so bili sicer objavljeni, zaradi dolgotrajnih projektov pa bodo sredstva izplačana v prihodnjih letih. Visoki predvideni odhodki po drugi strani dokazujejo razpoložljivost sredstev in so občinam zagotovilo, da so sredstva dejansko na razpolago.

Presežek prihodkov nad odhodki v letu 2017 znaša 2.974.409 EUR in bistveno presega načrtovani presežek. Glavni razlog je v zmanjševanju rezervnega sklada za kreditna tveganja.

Tabela 26: Primerjava realizacije prihodkov s finančnim načrtom

		v EUR			
KONTO		Realizacija od 01.2017 do 12.2017	Realizacija 2016	Finančni načrt 2017	Indeks RE 01- 12.2017 / Finančni načrt 2017
	I. SKUPAJ PRIHODKI	25.877.721	21.818.540	37.455.000	69,1
	TEKOČI PRIHODKI	25.116.089	21.126.634	36.760.000	68,3
7102	Prihodki od obresti	1.653.302	2.268.964	1.800.000	91,9
7103	Prihodki od premoženja	0	0	0	0,0
7130	Prihodki od prodaje blaga in storitev	1.006.308	991.748	1.400.000	71,9
714	DRUGI NEDAVČNI PRIHODKI	22.456.479	17.865.922	33.260.000	67,5
714197	Nadomestilo za upravljanje s sredstvi za sanacijo	68.661	0	0	0,0
714198	Prihodki od odprave rezervacij za kreditna tveganja	1.901.390	1.082.332	0	0,0
714199	Drugi nedavčni prihodki po EZ-1	20.486.428	16.783.590	33.260.000	61,6
74	TRANSFERNI PRIHODKI	308.807	222.990	350.000	88,2
7400	Prejeta sredstva iz državnega proračuna	308.807	222.990	350.000	88,2
78	PREJETA SREDSTVA IZ EVROPSKE UNIJE	452.825	468.916	345.000	131,3
7800	Prejeta sredstava PHARE	451.859	468.916	345.000	131,0
786	Vračila potnih stroškov EK EU	966	0	0	0,0

Od skupno 25.877.721 EUR prihodkov Eko sklada v letu 2017 so prihodki od obresti znašali 1.653.302 EUR in so bili za 8,1 % manjši od načrtovanih, delno zaradi nizke obrestne mere, delno pa zaradi upada stanja dodeljenih kreditov.

Drugi nedavčni prihodki v znesku 22.456.479 EUR v letu 2017 so prihodki, namenjeni za realizirana nakazila po Energetskem zakonu v višini 20.486.428 EUR, prihodki od odprave rezervacij za kreditna tveganja v višini 1.901.390 EUR in nadomestila za upravljanje s sredstvi za sanacijo na podlagi ZRud-1 in sredstvih za sanacijo v višini 68.661 EUR.

Med prihodke od prodaje blaga in storitev v višini 1.006.308 EUR, ki so bili realizirani 71,9 %, so kot glavna postavka vključeni prihodki za refundacijo stroškov izvajanja programa dodeljevanja nepovratnih finančnih spodbud po Energetskem zakonu v višini 969.769 EUR. Sredstva za delo Eko sklada iz sredstev Sklada za podnebne spremembe so bila realizirana 88,2 % v višini 308.807 EUR. Izkazani prihodki so manjši od predvidenih zaradi sočasnega izvajanja Programa porabe sredstev Sklada za podnebne spremembe in izvajanja programa po Energetskem zakonu.

Prihodki v znesku 451.859 EUR iz naslova predpristopnih sredstev Evropske unije so prihodki iz naslova vračil glavnin in plačanih revalorizacijskih obresti od posojil, danih iz sredstev PHARE, in so presegli načrtovane za 31 %.

Odhodki za plače, druge izdatke zaposlenim in prispevke delodajalcev za socialno varnost so bili v letu 2017 za 11,5 % nižji od načrtovanih, saj so bile zadnje nove zaposlitve izvedene šele konec leta. Večja realizacija od predvidene je le na drugih izdatkih zaposlenih, kjer se vodijo izplačila iz naslova tožb v zvezi z delovnimi razmerji.

Izdatki za blago in storitve predstavljajo 76,6 % realizacijo. Stroški za najemnine dosegajo 72,8 % realizacijo. Največja postavka so drugi operativni odhodki, ki vsebujejo izplačila po pogodbah o delu v višini 592.591 EUR, kar je 220.763 EUR več kot v preteklem letu. Plačila obresti v tujino so bila nižja od načrtovanih zaradi nizke obrestne mere tudi v letu 2017. Rezervacije za kreditna tveganja niso bile oblikovane zaradi upada kreditiranja in hkratnega zmanjševanja kreditnega tveganja.

Tekočih transferjev za izplačilo dodeljenih nepovratnih finančnih spodbud je bilo za 20,6 % manj od načrtovanega zneska izplačil. Izplačila Borzenu d.o.o. so tekla skladno s programom.

V letu 2017 je imel Eko sklad 12,3 % realizacijo investicijskih odhodkov, opravilo se je pa že precej aktivnosti za pripravo novega informacijskega sistema. Investicijski transferi občinam so bili predvideni v višini 8.000.000 EUR, če bi katera od občin uspešno zaključila projekt obnove javnih stavb že v tem letu.

Tabela 27: Primerjava realizacije odhodkov s finančnim načrtom

v EUR					
KONTO		Realizacija od 01.2017 do 12.2017	Realizacija 2016	Finančni načrt 2017	Indeks RE 01- 12.2017 / Finančni načrt 2017
	II. SKUPAJ ODHODKI	22.903.312	19.033.756	37.261.020	61,5
40	TEKOČI ODHODKI	2.880.748	2.606.743	4.031.020	71,5
400	PLAČE IN DRUGI IZDATKI ZAPOSLENIM	1.152.323	1.019.454	1.306.000	88,2
4000	Plače in dodatki	1.026.204	903.423	1.159.000	88,5
4001	Regres za letni dopust	30.082	26.196	35.000	85,9
4002	Povračila in nadomestila	71.593	59.227	77.000	93,0
4003	Sredstva za delovno uspešnost	17.332	29.068	30.000	57,8
4004	Sredstva za nadurno delo	0	0	0	0,0
4005	Plače za delo nerezidentov po pogodbi	0	0	0	0,0
4009	Drugi izdatki zaposlenim	7.112	1.540	5.000	142,2
401	PRISPEVKI DELODAJALCEV ZA SOCIALNO VARNOST	173.806	152.325	192.900	90,1
4010	Prispevek za pokojn. in invalid. zav.	92.553	82.505	104.000	89,0
4011	Prispevek za zdravstveno zavarovanje	74.045	66.239	83.000	89,2
4012	Prispevek za zaposlovanje	627	561	700	89,6
4013	Prispevek za starševsko varstvo	1.045	934	1.200	87,1
4015	Premije kolektivnega dodatnega zavarovanja	5.536	2.086	4.000	138,4
402	IZDATKI ZA BLAGO IN STORITVE	1.548.287	1.295.483	2.021.000	76,6
4020	Pisarniški in splošni material in storitve	344.906	302.849	500.000	69,0
4021	Posebni material in storitve	78.000	0	0	0,0
4022	Energija, voda, kom. storitve in komunikacije	84.395	82.911	100.000	84,4
4023	Prevozni stroški in storitve	2.248	2.758	6.000	37,5
4024	Izdatki za službena potovanja	4.156	5.797	15.000	27,7
4025	Tekoče vzdrževanje	40.916	38.040	30.000	136,4
4026	Najemnine in zakupnine (leasing)	196.705	207.511	270.000	72,9
4027	Kazni in odškodnine	0	0	0	0,0
4028	Davek na izplačane plače	0	0	0	0,0
4029	Drugi operativni odhodki	796.961	655.617	1.100.000	72,5
403	PLAČILA DOMAČIH OBRESTI	0	114.680	0	0,0
4031	Plačila obresti od kreditov - poslovnim bankam	0	114.680	0	0,0
4032	Plačila obresti od kreditov - drugim finan. inst.	0	0	0	0,0
404	PLAČILA OBRESTI V TUJINO	6.332	24.801	250.000	2,5
4042	Plačila obresti od kreditov - tujim poslovnim bankam in finančnim institucijam	6.332	24.801	250.000	2,5
409	REZERVE	0	0	261.120	0,0
4098	Rezervacije za kreditna tveganja v javnih skladih	0	0	261.120	0,0
41	TEKOČI TRANSFERI	19.803.765	16.365.868	24.960.000	79,3
410	SUBVENCije	711.810	508.038	5.400.000	13,2
4100*	subvencije javnim podjetjem	65.707	141.179	1.200.000	5,5
4102*	subvencije privatnim podjetjem in zasebnikom	646.103	366.859	4.200.000	15,4
411	TRANSFERI POSAMEZNIKOM IN GOSPODINJSTVOM	18.680.122	15.635.378	19.000.000	98,3
4119*	Drugi transferi posameznikov	18.680.122	15.635.378	19.000.000	98,3
412	TRANSFERI NEPROFITNIM ORGANIZACIJAM IN USTANOVAM	173.452	0	300.000	57,8
4120	Tekoči transferi neprofitnim organizacijam in ustanovam	173.452	0	300.000	57,8
413	DRUGI TEKOČI DOMAČI TRANSFERI	238.381	222.452	260.000	91,7
4135	Tekoča plačila drugim izvajalcem javnih služb, ki niso posredni proračunski uporabniki	238.381	222.452	260.000	91,7
42	INVESTICIJSKI ODHODKI	33.275	15.252	270.000	12,3
420	NAKUP IN GRADNJA OSNOVNIH SREDSTEV	33.275	15.252	270.000	12,3
4202	Nakup opreme	24.414	15.252	270.000	9,0
4207	Nakup nematerialnega premoženja	8.861	0	0	0,0
43	INVESTICIJSKI TRANSFERI	185.524	45.893	8.000.000	2,3
4320	Investicijski transferi občinam	94.949	40.812	8.000.000	1,2
4321	Investicijski transferi javnim skladom in agencijam	44.777	0	0	0,0
4322	Investicijski transferi v državni proračun	40.462	5.081	0	0,0
4323	Investicijski transferi javnim zavodom	5.336	0	0	0,0

2.10.2. Pregled stroškov izvajanja Programa za izvajanje nalog po Energetskem zakonu za leto 2017

Eko sklad je del zbranih prispevkov na rabo energije za povečanje energetske učinkovitosti uporabil za svoje lastno delovanje.

Tabela 28: Pregled stroškov izvedbe Programa po Energetskem zakonu

					v EUR
Stroški EZ-1	Realizacija programa 2017	Program 2017	Realizacija programa 2016	Realiz. programa 2017/Program 2017	Realiz. programa 2017/Realiz. programa 2016
Plače in drugi izdatki zaposlenim	489.214	550.000	413.839	88,9	118,2
Prispevki del. za soc. varnost	93.878	91.000	79.414	103,2	118,2
Izdatki za blago in storitve	423.204	737.000	461.787	57,4	91,6
Investicijski odhodki	7.503	200.000	3.295	3,8	227,7
SKUPAJ	1.013.798	1.578.000	958.336	64,2	105,8

Skupaj je bilo za izvedbo Programa za izboljšanje energetske učinkovitosti po Energetskem zakonu za leto 2017 obračunanih 1.013.798 EUR stroškov. Izdatki niso presegli načrtovanih zneskov zaradi sočasnega izvajanja Programa porabe sredstev Sklada za podnebne spremembe. Plače in drugi izdatki zaposlenim ter prispevki delodajalcev za socialno varnost so skupaj znašali 583.092 EUR in so dosegli 91 % predvidenih. Nove zaposlitve so bile namreč predvidene predvsem na programu za izboljšanje energetske učinkovitosti, postopki zaposlitve pa so se končali proti koncu leta. Izdatki za blago in storitve so bili načrtovani v znesku 737.000 EUR in so bili realizirani v višini 423.204 EUR, kar predstavlja 57,4 % predvidenega zneska. V tem razrezu so upoštevani tudi materialni stroški delovanja mreže ENSVET. Investicija v informacijski sistem se je sicer začela pripravljati, večji del odhodkov pa pričakujemo v naslednjih letih.

2.10.3. Izkaz računa finančnih terjatev in naložb

Tabela 29: Primerjava realizacije finančnih terjatev in naložb s finančnim načrtom

		Realizacija od 01.2017 do 12.2017	Finančni načrt 2017	Indeks RE 01-12.2017 / Finančni načrt 2017
75	IV. PREJETA VRAČILA DANIH POSOJIL IN PRODAJA KAPITALSKIH DELEŽEV	24.438.402	20.750.000	117,8
750	PREJETA VRAČILA DANIH POSOJIL	24.080.302	20.750.000	116,0
7500*	Prejeta vračila danih posojil od posameznikov in zasebnikov	9.600.064	6.800.000	141,2
7501*	Prejeta vračila danih posojil - od javnih skladov	0	0	0,0
7502*	Prejeta vračila danih posojil od javnih podjetij in družb, ki so v lasti države ali občin	1.170.293	1.300.000	90,0
7503*	Prejeta vračila danih posojil - od finančnih institucij	0	0	0,0
7504*	Prejeta vračila danih posojil - od privatnih podjetij	10.685.791	9.850.000	108,5
7505*	Prejeta vračila danih posojil od občin	2.624.154	2.800.000	93,7
751	PRODAJA KAPITALSKIH DELEŽEV	0	0	0,0
752	KUPNINE IZ NASLOVA PRIVATIZACIJE	358.100	0	0,0
7520*	Sredstva kupnin iz naslova privatizacije	358.100	0	0,0
44	V. DANA POSOJILA IN POVEČANJE KAPITALSKIH DELEŽEV	19.459.138	20.500.000	94,9
	(440+441+442+443)			
440	DANA POSOJILA	19.459.138	20.500.000	94,9
4400*	Dana posojila posameznikom in zasebnikom	12.670.923	7.500.000	168,9
4401*	Dana posojila javnim skladom	0	0	0,0
4402*	Dana posojila javnim podjetjem, ki so v lasti države ali občin	0	500.000	0,0
4403*	Dana posojila finančnim institucijam	0	0	0,0
4404*	Dana posojila privatnim podjetjem	3.234.344	5.000.000	64,7
4405*	Dana posojila občinam	3.553.871	7.500.000	47,4
441	POVEČANJE KAPITALSKIH DELEŽEV IN NALOŽB	0	0	0,0
4412*	Povečanje kapitalskih deležev v privatnih podjetjih	0	0	0,0
442	PORABA SREDSTEV KUPNIN IZ NASLOVA PRIVATIZACIJE	0	0	0,0
	PREJETA VRAČILA DANIH POSOJIL MINUS DANA POSOJILA	4.621.164	250.000	1.848,5
VI.	PREJETA VRAČILA DANIH POSOJIL IN KUPNINE MINUS DANA POSOJILA IN SPREMEMBE KAPITALSKIH DELEŽEV (IV-V)	4.979.264	250.000	1.991,7

Prejeta vračila danih posojil za 16 % presegajo načrtovana vračila, poraba posojil pa dosega 95 % načrtovanega zneska. Izrazito povečanje se kaže pri danih posojilih posameznikom in zasebnikom. V letu 2017 Eko sklad izkazuje na računu finančnih terjatev in naložb presežek v višini 4.621.164 EUR

2.10.4. Izkaz računa financiranja

Račun financiranja nam kaže zadolženost Eko sklada doma in v tujini.

Odplačevanje kredita EIB po pogodbi št. 24113 v skupni višini 6.000.000 EUR je bilo skladno z amortizacijskim načrtom. V letu 2017 sta bili v celoti odplačani dve tranši kredita po pogodbi št. 24113, med tem ko tretja tranša še ostaja v fazi odplačevanja; v celoti bo odplačana leta 2019. Odplačevanje kredita EIB po pogodbi št. 26118 pa se bo začelo šele leta 2020.

Tabela 30: Primerjava realizacije računa financiranja s finančnim načrtom

v EUR					
		Realizacija od 01.2017 do 12.2017	Realizacija 2016	Finančni načrt 2017	Indeks RE 01- 12.2017 / Finančni načrt 2017
50	VII. ZADOLŽEVANJE	0	30.000.000	0	0,0
500	DOMAČE ZADOLŽEVANJE	0	0	0	0,0
501	ZADOLŽEVANJE V TUJINI	0	30.000.000	0	0,0
5010*	Najeti krediti pri mednarodnih finančnih institucijah	0	30.000.000	0	0,0
55	VIII. ODPLAČILA DOLGA	6.000.000	19.571.429	6.000.000	100,0
550	ODPLAČILA DOMAČEGA DOLGA	0	13.571.429	0	0,0
5501*	Odplačila kreditov poslovnim bankam	0	13.571.429	0	0,0
551	ODPLAČILA DOLGA V TUJINO	6.000.000	6.000.000	6.000.000	100,0
5510*	Odplačila dolga mednarodnim finančnim institucijam	6.000.000	6.000.000	6.000.000	100,0
	IX. NETO ZADOLŽEVANJE (VII. - VIII.)	-6.000.000	0	-6.000.000	100,0
	X. POVEČANJE (ZMANJŠANJE) SREDSTEV NA RAČUNIH (III.+VI.+IX.)	1.953.673	29.175.125	-5.556.020	-35,2
	XI. NETO FINANCIRANJE (VI.+VII.-VIII.-X = - III)	-2.974.409	-2.784.784	-193.980	1.533

2.11. Dogodki po datumu bilance stanja

Dogodki po datumu bilance stanja so dogodki, ki so se zgodili v letu 2018 in imajo vpliv na bilanco stanja na dan 31. 12. 2017. Takih dogodkov ni bilo.

3 MNENJE POOBLAŠČENEGA REVIZORJA O LETNEM POROČILU ZA LETO 2017

Deloitte.

Miško Revizija d.o.o.
Trnovska cesta 55
1000 Ljubljana,
Slovenija

TA: 5963015072500
tac: 58612318072500
www.deloitte.com

POROČILO NEODVISNEGA REVIZORJA Vladi Republike Slovenije in nadzornemu svetu

Eko sklada, Slovenskega okoljskega javnega sklada

Mnenje

Revidirali smo računovodske izkaze Eko sklada, Slovenskega okoljskega javnega sklada (v nadaljevanju "sklad"), ki vključujejo bilanco stanja na dan 31. decembra 2017, izkaz prihodkov in odhodkov, račun finančnih terjatev in naložb ter račun finančiranja za tedaj končano leto ter pojasnila k računovodskim izkazom, vključno s povzetkom bistvenih računovodskih usmeritev.

Po našem mnenju so računovodski izkazi sklada za leto končano 31.12.2017 v vseh pomembnih pogledih pripravljene v skladu z določbami Zakona o računovodstvu (v nadaljevanju "ZR").

Osnova za mnenje

Revizija smo opravili v skladu z mednarodnimi standardi reviziranja (MSR). Naše odgovornosti na podlagi teh standardov so podrobneje opisane v odstavku *Revizorjeva odgovornost za revizijske računovodske izkaze* našega poročila. V skladu s Kodeksom etike za računovodske strokovnjake, ki ga je izdal Odbor za mednarodne standarde etike za računovodske strokovnjake (Kodeks IESBA), ter etičnimi zahtevami, ki so nanašajo na revizijske računovodske izkaze v Sloveniji, potrjujemo svojo neodvisnost od sklada in izpolnjevanje vseh drugih etičnih obveznosti v skladu s temi zahtevami in Kodeksom IESBA. Verjamemo, da so pridobljeni revizijski dokazi zadostni in ustrezna podlaga za naše mnenje.

Druge informacije

Druge informacije obsegajo informacije v letnem poročilu, razen računovodskih izkazov in revizorjevega poročila o njih. Za druge informacije je odgovorno poslovelstvo.

Naše mnenje o računovodskih izkazih se ne nanaša na druge informacije.

Naša odgovornost v povezavi z opravljenimi revizijskimi računovodskimi izkazov je druge informacije prebrati in pri tem presoditi, ali so pomembno neskladne z računovodskimi izkazi, zakonskimi zahtevami ali našim poznavanjem, pridobljenim pri reviziranju, oziroma ali se kaže drugače kažejo kot pomembno napačne. Prav tako ocenimo, ali so druge informacije v vseh pomembnih pogledih pripravljene v skladu z veljavno zakonodajo in predpisi, predvsem, ali so z njimi skladne z vidika uradnih zahtev in postopka za pravo drugo informacij v kontekstu pomembnosti, torej ali bi lahko kakršnakoli neskladnost s temi zahtevami vplivala na presoje, ki temeljijo na teh drugih informacijah.

Na podlagi opravljenih postopkov in v obsegu, v katerem to lahko ocenimo, poročamo o naslednjem:

- Druge informacije, ki opisujejo dejstva, ki so predstavljeni tudi v računovodskih izkazih, so v vseh pomembnih pogledih skladne z računovodskimi izkazi.
- Druge informacije so pripravljene v skladu z veljavno zakonodajo oziroma predpisi.

Delo smo opravili v skladu z Zakonom o računovodstvu (Zakon o računovodstvu, Uradni list RS, št. 1/15 popr.) in Zakonom o reviziji računovodskih izkazov (Zakon o reviziji računovodskih izkazov, Uradni list RS, št. 1/15 popr.).

Delo smo opravili v skladu z Zakonom o računovodstvu (Zakon o računovodstvu, Uradni list RS, št. 1/15 popr.) in Zakonom o reviziji računovodskih izkazov (Zakon o reviziji računovodskih izkazov, Uradni list RS, št. 1/15 popr.).

Delo smo opravili v skladu z Zakonom o računovodstvu (Zakon o računovodstvu, Uradni list RS, št. 1/15 popr.) in Zakonom o reviziji računovodskih izkazov (Zakon o reviziji računovodskih izkazov, Uradni list RS, št. 1/15 popr.).

Poleg tega smo dolžni na podlagi našega znanja in razumevanja sklada, ki smo ju pridobili med revizijo, poročati tudi o tem, ali druge informacije vsebujejo kakršnekoli pomembno napačne navodbe dejstev. Na podlagi zvečenih postopkov v povezavi z drugimi informacijami, ki smo jih pridobili, pomembno napačnih navodb dejstev nismo zaznali.

Odgovornosti posloводства in nadzornega sveta za računovodske izkaze

Posloводство je odgovorno za pripravo in pošteno predstavitev teh računovodskih izkazov v skladu z Zakonom o računovodstvu (ZR) in za takšen notranji nadzor, ki je po mnenju posloводства potreben za pripravo računovodskih izkazov, ki ne vsebujejo pomembno napačne navodbe zaradi prevare ali napake.

Posloводство je pri pripravi računovodskih izkazov odgovorno za oceno sposobnosti sklada, da nadaljuje kot delujoče podjetje, za razkritje zadev, povezanih z delujočim podjetjem, in uporabo predpostavke delujočega podjetja kot podlage za računovodenje, razen če namerava skad likvidirati ali zavstaviti poslovanje zaradi nima druge realne možnosti, kot da napravi zru ali drugo.

Nadzorni svet je odgovoren za nadzor nad pripravo računovodskih izkazov in za potrditev reviziranega letnega poročila.

Revizorjeva odgovornost za revizije računovodskih izkazov

Naš cilj je opredeliti sprejemljivo zagotovilo o tem, da računovodski izkazi kot celota ne vsebujejo pomembno napačnih navodb zaradi prevare ali napake, n izdaj revizorjevo poročilo, ki vključuje naše mnenje. Sprejemljivo zagotovilo je visoka stopnja zagotovila, ki pa ni jamstvo, da bo revizija v skladu mednarodnim standardi revidiranja (MSR) vedno odkrila pomembno napačne navodbe, če te obstajajo. Napačne navodbe lahko izhajajo iz prevare ali napake in se smatrajo za pomembne, če je mogoče upravičeno pričakovati, da posemično ali skupaj vplivajo na gospodarske odločitve uporabnikov, sprejete na podlagi teh računovodskih izkazov.

Med izvajanjem revidiranja v skladu z MSR uporabljamo strokovno presojo in ohranjamo poklicno nezavisnost. Prav tako:

- Prepoznamo in ocenimo tveganja pomembno napačne navodbe v računovodskih izkazih, bodisi zaradi prevare ali napake, oblikujemo in izvajamo revizijske postopke kot odziv na ocenjena tveganja ter pridobivamo zadostne in ustrezno revizijske dokaze, ki zagotavljajo podlago za naše mnenje. Tveganja, da ne bomo odkrili pomembno napačne navodbe, ki izvirajo iz prevare, je večje od tveganja neodkritja pomembno napačne navodbe zaradi napake, saj prevara lahko vključuje skrivne dogovore, ponarejanje, namerno opustitev, zavajajoče prikazovanje ali izogibanje notranjim kontrolam.
- Opravimo postopke preverjanja in razumevanja notranjih kontrol, ki so pomembne za revizijo, z namenom oblikovanja revizijskih postopkov, ki so okoljsčinsko primerni, vendar ne z namenom: izraziti mnenje o učinkovitosti notranjih kontrol sklada.
- Presodimo ustreznost uporabljenih računovodskih usmeritev in sprejemljivost računovodskih ocen ter z njimi povezanih razkritij posloводства.
- Ne podlagi pridobljenih revizijskih dokazov o obstoju pomembne negotovosti glede dogodkov ali čke iščin, ki zbuja dvom v spodobnost organizacije, da nadaljuje kot delujoče podjetje, sprejemamo sklep o ustreznosti posloodske uporabe predpostavke delujočega podjetja kot podlage računovodenja. Če sprejmemo sklep o obstoju pomembne negotovosti, smo dolžni v revizorjevem poročilu opozoriti na ustreznost razkritja v računovodskih izkazih ali, če so takšna razkritja neustrezna, naše mnenje prilagoditi. Revizorjevi sklepi temeljijo na revizijskih dokazih, pridobljenih do datuma izdaje revizorjevega poročila, vendar poznajši dogodki ali okoljsčine lahko povzročijo prenehanje organizacije kot delujočega podjetja.

- Ovrednotimo sp. čisto predstavitev, strukturo in vsebino računovodskih izkazov, vključno z razkritji, in ocenimo, ali računovodski izkazi predstavljajo zadevne posle in dogodke na način, da je dosežena poštena predstavitev.

Nadzorni svet med drugim obveščamo o načrtovanem obsegu in časovnem okviru revizije ter pomembnih revizijskih ugotovitvah, vključno s pomembnimi pomanjkljivostmi notranjih kontrol, ki smo jih zaznali med našo revizijo.

DELOITTE REVIZIJA d.o.o.

Katarina Kadunc

Pooblaščenca revizorka

Ljubljana, 25. maj 2018



Deloitte.

DELOITTE REVIZIJA D.O.O.
Ljubljana, Slovenija

Poročila o dejanskih ugotovitvah,

namenjeno poslovođstvu Eko sklada, Slovenskega okoljskega javnega sklada

Na podlagi zahtev 44. člena Zakona o javnih skladih (ZJS-1; Uradni list št. 77/2008; odslejš »Zakon«) smo opravili postopke, za katere smo se dogovorili z vami in ki jih navajamo v nadaljevanju. To so postopki v zvezi s spuđlovarjenjem pravil, določenih v Zakonu, pri poslovanju Eko sklada, Slovenskega okoljskega javnega sklada (v nadaljevanju »Sklad«) za poslovno leto, ki se je končalo 31.12.2017. Posel je bil opravljen v skladu z Mednarodnim standardom sorodnih storitev 4400 – Posel upravljanja dogovorjenih postopkov v zvezi z računovodskimi informacijami. Edini namen postopkov je bil, da b vami pomagali pri presoji upoštevanja določil Zakona v poslovnem letu, ki se je končalo 31. 12. 2017.

Opravljenе postopke povzemamo takole:

1. Pregledali smo usklajenost naložb Sklada z določbami Zakona, ki ureja naložbe javnega sklada in pravila o upravljanju, v letu, končanem na dan 31. decembra 2017.
2. Pregledali smo skladnost postopkov podeljevanja kreditov pod ugodnimi pogoji z Zakonom o varstvu okolja (ZVO-1; Ur.l. 39/2006, 70/2008, 108/2009, 48/2012, 57/2012 in 92/2013).
3. Pregledali smo skladnost izdanih poroštev Sklada z določbami Zakona, ki ureja pogoje in obseg izdaje poroštev.
4. Pregledali smo skladnost postopkov zadolževanja Sklada z določbami Zakona, ki opredeljuje pogoje in obseg zadolževanja.
5. Pregledali smo skladnost oblikovanja rezervacij za kreditna tveganja z določbami Zakona, ki opredeljuje postopke oblikovanja rezervacij.
6. Preverili smo spoštovanje pravil o obvladovanju kreditnih tveganj glede na določbe Zakona. Za vse zgoraj našteto je odgovorno poslovođstvo Eko sklada, Slovenskega okoljskega javnega sklada. Naša naloga je poročati o ugotovitvah na podlagi opravljenega pregleda.

Poročamo o ugotovitvah:

- a) V zvezi s 1. točko smo ugotovili, da so naložbe Sklada v letu, ki se je končalo 31. decembra 2017, v vseh pomembnih pogledih usklajene z določbami Zakona o javnih skladih.
- b) V zvezi z 2. točko smo ugotovili, da so postopki podeljevanja kreditov pod ugodnimi pogoji, v vseh pomembnih pogledih usklajeni z določbami Zakona o varstvu okolja (ZVO-1; Uradni list: 39/2006, 70/2008, 108/2009, 48/2012, 57/2012, 92/2013, 56/2015, 102/2015 in 30/2017).
- c) V zvezi s 3. točko smo ugotovili, da Sklad v letu 2017 ni izdal poroštev.
- d) V zvezi s 4. točko smo ugotovili, da so postopki zadolževanja Sklada v vseh pomembnih pogledih usklajeni z določbami Zakona o javnih skladih.

Deloitte d.o.o. je članica Deloitte mreže, ki je svetovna organizacija neodvisnih članic. Avtorji poročila so člani Deloitte mreže, ki so članice Deloitte mreže. Deloitte mreža je svetovna organizacija neodvisnih članic, ki je članica Deloitte mreže. Deloitte mreža je svetovna organizacija neodvisnih članic, ki je članica Deloitte mreže. Deloitte mreža je svetovna organizacija neodvisnih članic, ki je članica Deloitte mreže.

Deloitte d.o.o. je članica Deloitte mreže.

Deloitte d.o.o. je članica Deloitte mreže. Deloitte mreža je svetovna organizacija neodvisnih članic, ki je članica Deloitte mreže. Deloitte mreža je svetovna organizacija neodvisnih članic, ki je članica Deloitte mreže. Deloitte mreža je svetovna organizacija neodvisnih članic, ki je članica Deloitte mreže.

e) V zvezi s 5. točko smo ugotovili, da določbe Zakona o javnih skladih v zvezi z oblikovanjem rezervacij za kreditna tveganja niso podrobne temveč se sklicujejo na pravila, ki veljajo za banke. Ker Eko Sklad ne uporablja mednarodnih standardov računovodskega poročanja, tudi ne more v celoti izpolnjevati pravil, kot veljajo za banke. Razkritja v zvezi s politiko oblikovanja rezervacij so na razpolago v letnem poročilu in podrobneje pojasnjujejo način oblikovanja. Nismo ugotovili pomembnih napak v vrednotenju rezervacij.

j) V zvezi s 6. točko smo ugotovili, da postopki obvladovanja kreditnih tveganj v vseh pomembnih pogledih usklajeni z do četirni Zakon o javnih skladih.

Ker opravljeni postopki niso niti revizija niti preiskava v skladu z Mednarodnimi standardi revdiranja ali Mednarodnimi standardi poslov preiskovanja, v povezavi s spoštovanjem pravil, določenih v Zakonu o javnih skladih, v tem poročilu ne dajemo nikačrnega zagotovila.

Ker je bila poleg zgoraj navedenih dogovorjenih postopkov opravljena tudi revizija računovodskih izkazov Eko sklada, Slovenskega okoljskega javnega sklada v skladu z Mednarodnimi standardi revdiranja, smo o morebitnih drugih zadevah poročali v revizorjevem poročilu o revdiranih računovodskih izkazih.

Naše poročilo s uži izključno namenu, predstavljenemu v prvem odstavku, in se sme posredovati zgolj strankam, določenim v pogodbi. Poročilo se nanaša izključno na ugotovitve v zvezi s pregledom spoštovanja pravil, določenih v Zakonu o javnih skladih in ne velja za celotne računovodske izkaze Eko sklada, Slovenskega okoljskega javnega sklada.

DELOITTE REVIZIJA d.o.o.

Katrina Kadunc

Pooblaščenca revizorka



DELOITTE REVIZIJA D.O.O.
Ljubljana, Slovenija 3

Ljubljana, 25. maj 2018