



**Eco Fund**  
Slovenian  
Environmental  
Public Fund

Bleivsisova cesta 30  
SI-1000 Ljubljana  
t + 386 1 241 48 20  
f + 386 1 241 48 60  
e [info@ekosklad.si](mailto:info@ekosklad.si)  
[www.ekosklad.si](http://www.ekosklad.si)

# **Letno poročilo**

## **o dejavnosti in poslovanju**

### **Eko sklada, Slovenskega okoljskega javnega sklada,**

### **v letu 2015**

Ljubljana, maj 2016

<b>Osnovni podatki o Eko skladu, Slovenskem okoljskem javnem skladu</b>	
Poslovno leto	koledarsko leto 2015
Skrajšano ime	Eko sklad, j.s.
Matična številka	5854067000
Šifra uporabnika	96032
Šifra glavne dejavnosti	84.110
Davčna številka	10677798
TRR namenskega premoženja	011006270960308
<b>Splošni okvir delovanja Eko sklada</b>	
Leto prve ustanovitve in zakonska podlaga	1994, Zakon o varstvu okolja (Uradni list RS, št. 32/93)
Preoblikovanje v javni finančni sklad	2001, Zakon o javnih skladih (Uradni list RS, št. 22/00)
Preoblikovanje in širitev dejavnosti	2005, Zakon o varstvu okolja (Uradni list RS, št. 41/04)
Ekološki sklad Republike Slovenije, javni sklad	Ustanovitveni akt (Uradni list RS, št. 85/04 in 55/06)
Eko sklad, Slovenski okoljski javni sklad	Zakon o spremembah in dopolnitvah zakona o varstvu okolja (Uradni list RS, št. 70/08 in 108/09) Akt o ustanovitvi Eko sklada, Slovenskega okoljskega javnega sklada (Uradni list RS, št. 112/09, 1/12, 98/12 in 20/13)
Dejavnost	Ugodno kreditiranje pravnih in fizičnih oseb za naložbe varstva okolja in dodeljevanje nepovratnih finančnih spodbud za ukrepe učinkovite rabe energije in rabe obnovljivih virov energije
Akt, ki ureja razmerja Eko sklada do uporabnikov njegovih storitev	Splošni pogoji poslovanja Eko sklada, Slovenskega okoljskega javnega sklada, št. 0141-1/2010-5, z dne 22. 4. 2010 (objavljeni na spletni strani <a href="http://www.ekosklad.si/dokumenti/spp.pdf">http://www.ekosklad.si/dokumenti/spp.pdf</a> )
<b>Organi Eko sklada</b>	
Direktor	Milenko Zihelr do 2. 7. 2015 mag. Hinko Šolinc od 3. 7. 2015 po pooblastilu Vlade RS in od 8. 10. 2015 kot direktor
Štiričlanski nadzorni svet:	dr. Boštjan Petelinc, predsednik do 15. 1. 2015 mag. Bojan Suvorov, član do 15. 1. 2015 Ervina Jarc, namestnica predsednice mag. Hinko Šolinc, član do 2. 7. 2015 Danijel Levičar, član od 9. 10. 2015 mag. Tanja Bolte, predsednica od 15. 1. 2015 Leon Behin, član od 15. 1. 2015
<b>Pravne podlage pri pripravi letnega poročila</b>	

- Zakon o varstvu okolja (ZVO-1) (Uradni list RS, št. 39/06 – uradno prečiščeno besedilo, 49/06 – ZMetD, 66/06 – odl. US, 33/07 – ZPNačrt, 57/08 – ZFO-1A, 70/08, 108/09, 108/09 – ZPNačrt-A, 48/12, 57/12, 92/13, 56/15 in 102/15)
- Zakon o javnih skladih (Uradni list RS, št. 77/08 in 8/10 – ZSKZ-B)
- Zakon o računovodstvu (Uradni list RS, št. 23/99, 30/02 – ZJF-C in 114/06 – ZUE)
- Zakon o javnih financah (Uradni list RS, št. 11/11 – uradno prečiščeno besedilo, 14/13 – popr., 101/13, 55/15 – ZFisP in 96/15 – ZIPRS1617)
- Energetski zakon (Uradni list RS, št. 17/14 in 81/15) EZ-1
- Zakon o porabi sredstev dolgoročnih rezervacij za ekološko sanacijo (Uradni list RS, št. 59/01 in 80/04 – ZUARLPP)
- Zakon o izvrševanju proračunov Republike Slovenije za leti 2014 in 2015 (Uradni list RS, št. 101/2013, 9/2014 - ZRTVS-1A, 25/2014 - ZSDH-1, 38/2014, 84/2014, 95/2014, 95/2014 - ZUJF-C, 14/2015, 46/2015, 55/2015)
- Zakon o splošnem upravnem postopku (Uradni list RS, št. 24/06 – uradno prečiščeno besedilo, 105/06 – ZUS-1, 126/07, 65/08, 8/10 in 82/13)
- Zakon o spremljanju državnih pomoči (Uradni list RS, št. 37/04)
- Akt o ustanovitvi Eko sklada, Slovenskega okoljskega javnega sklada (Uradni list RS, št. 112/09, 1/12, 98/12 in 20/13)
- Resolucija o Nacionalnem energetskem programu (Uradni list RS, št. 57/04)
- Nacionalni akcijski načrt za energetsko učinkovitost za obdobje 2014-2020 ([http://www.energetika-portal.si/fileadmin/dokumenti/publikacije/an\\_ure/an\\_ure\\_2020\\_sprejet\\_maj\\_2015.pdf](http://www.energetika-portal.si/fileadmin/dokumenti/publikacije/an_ure/an_ure_2020_sprejet_maj_2015.pdf))
- Akcijski načrt za obnovljive vire energije za obdobje 2010-2020 ([http://www.energetika-portal.si/fileadmin/dokumenti/publikacije/an\\_ove/an\\_ove\\_2010-2020\\_final.pdf](http://www.energetika-portal.si/fileadmin/dokumenti/publikacije/an_ove/an_ove_2010-2020_final.pdf))
- Uredba o zagotavljanju prihrankov energije (Uradni list RS, št. 96/14)
- Program porabe sredstev Sklada za podnebne spremembe v letih 2015 in 2016, ki ga je sprejela Vlada RS dne 14. 5. 2015



## Vsebina:

<b>1</b>	<b>POVZETEK</b> .....	<b>6</b>
<b>2</b>	<b>POSLOVNA DEJAVNOST EKO SKLADA V LETU 2015</b> .....	<b>9</b>
<b>2.1</b>	<b>UGODNO KREDITIRANJE OKOLJSKIH INVESTICIJSKIH PROJEKTOV</b> .....	<b>9</b>
2.1.1.	Primerjava kreditiranja okoljskih naložb v letu 2015 s preteklimi leti.....	9
2.1.2.	Javni pozivi za kreditiranje okoljskih naložb .....	10
2.1.3.	Poraba kreditov v letu 2015.....	14
2.1.4.	Kreditiranje okoljskih naložb pravnih oseb, samostojnih podjetnikov in zasebnikov.....	15
2.1.5.	Kreditiranje okoljskih naložb občanov .....	16
<b>2.2</b>	<b>DODELJEVANJE NEPOVRATNIH FINANČNIH SPODBUD V LETU 2015</b> .....	<b>17</b>
<b>2.2.1</b>	<b>Nepovratna sredstva Eko sklada po energetskega zakonu</b> .....	<b>20</b>
2.2.1.1	Zbiranje sredstev za dodeljevanje nepovratnih finančnih spodbud v letu 2015.....	21
2.2.1.2	Dodeljevanje nepovratnih finančnih spodbud občanom po programih iz leta 2011 2012 in 2013 .....	22
2.2.1.3	Dodeljevanje nepovratnih finančnih spodbud po programu iz leta 2015 .....	23
2.2.1.4	Program brezplačnega energetskega svetovanja – mreža ENSVET .....	25
2.2.1.5	Pregled poročil velikih zavezancev po Uredbi o zagotavljanju prihrankov energije pri končnih odjemalcih o uresničevanju s strani Eko sklada potrjenih programov za dodeljevanje nepovratnih finančnih spodbud .....	26
<b>2.2.2</b>	<b>Program porabe sredstev Sklada za podnebne spremembe v letu 2015</b> .....	<b>27</b>
2.2.2.1	Nepovratne finančne spodbude za naložbe učinkovite rabe energije in rabe obnovljivih virov energije v starejših stanovanjskih stavbah .....	27
2.2.2.2	Nepovratne finančne spodbude za nakup novih okolju prijaznih avtobusov za izvajanje dejavnosti linijskih avtobusnih prevozov v mestnem in medkrajevem prometu .....	30
2.2.2.3	Nepovratne finančne spodbude za socialno šibke občane .....	31
<b>2.3</b>	<b>POROČILO O EKOLOŠKIH REZERVACIJAH PO ZAKONU O PORABI SREDSTEV DOLGOROČNIH REZERVACIJ ZA EKOLOŠKO SANACIJO – STANJE NA DAN 31. 12. 2015</b> .....	<b>32</b>
<b>2.4</b>	<b>INFORMIRANJE IN OGLAŠEVANJE DEJAVNOSTI EKO SKLADA</b> .....	<b>32</b>
<b>2.5</b>	<b>IZVAJANJE KADROVSKE POLITIKE</b> .....	<b>33</b>
2.5.1	Vsebinska utemeljitev izvajanja kadrovske politike .....	33
2.5.2	Število zaposlenih in zagotavljanje sredstev za delo .....	33
2.5.3	Izobraževanje zaposlenih.....	34
<b>3</b>	<b>FINANČNO POSLOVANJE EKO SKLADA V LETU 2015</b> .....	<b>34</b>
<b>3.1</b>	<b>UGODNE OBRETNOSTNE MERE KOT FINANČNA SPODBUDA ZA KREDITOJEMALCE</b> .....	<b>37</b>
<b>3.2</b>	<b>BILANCA STANJA NA DAN 31. 12. 2015</b> .....	<b>38</b>
3.2.1	Sredstva – AKTIVA.....	38
3.2.1.1	Dolgoročna sredstva in sredstva v upravljanju.....	38
3.2.1.1.1	Neopredmetena sredstva .....	38
3.2.1.1.2	Oprema in druga opredmetena osnovna sredstva .....	38
3.2.1.1.3	Amortizacija.....	38
3.2.1.1.4	Dolgoročno dana posojila in depoziti.....	39
3.2.1.2	Kratkoročne finančne naložbe.....	39
3.2.1.3	Kratkoročne terjatve iz financiranja .....	40
3.2.1.4	Druge kratkoročne terjatve.....	40
3.2.1.5	Neplačani odhodki in aktivne časovne razmejitve.....	41
3.2.2	Obveznosti do virov sredstev – PASIVA .....	41
3.2.2.1	Kratkoročne obveznosti, neplačani prihodki in pasivne časovne razmejitve .....	41
3.2.2.2	Lastni viri in dolgoročne obveznosti .....	42
3.2.2.2.1	Rezervni sklad.....	42
3.2.2.2.2	Sklad namenskega premoženja .....	44
3.2.2.3	Dolgoročne obveznosti .....	45
3.2.2.3.1	Dolgoročne finančne obveznosti .....	45

3.2.2.3.2	Druge dolgoročne obveznosti.....	46
3.2.2.3.3	Obveznosti za neopredmetena sredstva in opredmetena osnovna sredstva .....	46
<b>3.3</b>	<b>IZKAZ PRIHODKOV IN ODHODKOV - DRUGIH UPORABNIKOV.....</b>	<b>46</b>
3.3.1	Odhodki.....	48
3.3.2	Tekoči transferi .....	51
3.3.3	Investicijski odhodki .....	51
3.3.4	Investicijski transferi.....	51
3.3.5	Rezultat poslovnega leta .....	51
<b>3.4</b>	<b>IZKAZ RAČUNA FINANČNIH TERJATEV IN NALOŽB.....</b>	<b>51</b>
<b>3.5</b>	<b>IZKAZ RAČUNA FINANCIRANJA .....</b>	<b>53</b>
<b>3.6</b>	<b>STANJE IN GIBANJE NEOPREDMETENIH SREDSTEV IN OPREDMETENIH OSNOVNIH SREDSTEV.....</b>	<b>54</b>
<b>3.7</b>	<b>STANJE IN GIBANJE DOLGOROČNIH KAPITALSKIH NALOŽB IN POSOJIL.....</b>	<b>54</b>
<b>3.8</b>	<b>STRUKTURA FINANČNEGA REZULTATA .....</b>	<b>54</b>
<b>3.9</b>	<b>DELOVANJE SISTEMA NOTRANJEGA FINANČNEGA NADZORA.....</b>	<b>55</b>
<b>3.10</b>	<b>POJASNILA K IZKAZOM .....</b>	<b>55</b>
<b>3.11</b>	<b>REALIZACIJA FINANČNEGA NAČRTA EKO SKLADA ZA LETO 2015.....</b>	<b>57</b>
3.11.1	Izkaz prihodkov in odhodkov .....	57
3.11.2	Pregled stroškov izvajanja Programa za izvajanje nalog po Energetskem zakonu za leto 2015.....	60
3.11.3	Izkaz računa finančnih terjatev in naložb.....	61
3.11.4	Izkaz računa financiranja .....	62

## **PRILOGA**

Priloga 1:	A. Izkaz prihodkov in odhodkov .....	65
Priloga 2:	B. Račun finančnih terjatev in naložb .....	66
Priloga 3:	C. Račun financiranja .....	67
Priloga 4:	D. Bilanca stanja .....	68

# 1 Povzetek

Eko sklad, Slovenski okoljski javni sklad, (v nadaljevanju: Eko sklad) je pomemben izvajalec politike na področju varstva okolja v Sloveniji. S svojo dejavnostjo nudi finančno podporo uresničevanju ciljev nacionalnega programa varstva okolja in iz njega izhajajočih operativnih programov, nacionalnega energetskega programa in akcijskih načrtov, sprejetih za učinkovito rabo energije in večjo rabo obnovljivih virov energije.

Kot javna finančna institucija za spodbujanje okoljskih naložb je Eko sklad svoje poslanstvo v letu 2015 opravljal s kreditiranjem okoljskih naložb in dodeljevanjem nepovratnih finančnih spodbud, pa tudi z dejavnostjo na področju ozaveščanja javnosti o naložbah, ki prispevajo k manjšemu obremenjevanju okolja in manjši rabi energije. Na podlagi energetskega zakona je Eko sklad nadaljeval z dodeljevanjem nepovratnih finančnih spodbud za različne naložbe rabe obnovljivih virov energije in večje energijske učinkovitosti, s tem pa je prispeval k uresničevanju ciljev akcijskega načrta za energetske učinkovitost, sprejetega za obdobje 2014 – 2020. Možnost pridobitve nepovratne finančne spodbude in ugodnega kredita Eko sklada za istovrstne naložbe je pri občanah tudi v letu 2015 naletela na dober odziv, čeprav v letu 2015 beležimo nekoliko manjši obseg kreditiranja okoljskih naložb občanov v primerjavi z letom poprej. Kreditirane naložbe občanov se nanašajo predvsem na naložbe, ki zmanjšujejo emisije toplogrednih plinov. V letu 2015 pa beležimo bistveno manjši obseg kreditiranja okoljskih naložb občin in drugih pravnih oseb ter samostojnih podjetnikov in zasebnikov. K temu je prav gotovo prispevala kasnejša objava novih javnih pozivov za kreditiranje okoljskih naložb, pa tudi višja obrestna mera, ki je bila določena za kreditiranje okoljskih naložb občin, se je izkazala za nekonkurenčno.

Tako kot v zadnjih letih so bili tudi v letu 2015 krediti Eko sklada prednostno namenjeni obvladovanju in blaženju podnebnih sprememb s spodbujanjem ukrepov učinkovite rabe energije in rabe obnovljivih virov energije z namenom zmanjševanja emisij toplogrednih plinov. Na podlagi v letu 2015 podpisanih kreditnih pogodb za naložbe v zmanjševanje vplivov na podnebne spremembe z različnimi ukrepi na področju učinkovite rabe energije in rabe obnovljivih virov energije so bila angažirana kreditna sredstva Eko sklada v višini 10,3 milijonov EUR ali 90,5 % vseh v letu 2015 pogodbeno angažiranih kreditnih sredstev Eko sklada. Bistveno manjši obseg kreditov kot v letu 2014 je bil namenjen financiranju naložb na področju varstva voda in učinkovite rabe vode; nekoliko večji obseg kreditov Eko sklada v primerjavi z letom 2014 pa je bil namenjen naložbam na področju ravnanja in gospodarjenja z odpadki.

Skupni učinek kreditiranih naložb je zmanjšanje rabe energije za skoraj 5 GWh letno in zmanjšanje emisij CO<sub>2</sub> za skoraj 900 ton na leto. Poleg tega pa naložbe, za katere so bila v letu 2015 dodeljena nepovratna sredstva, prispevajo k letnemu zmanjšanju rabe energije za skoraj 123 GWh in zmanjšanju emisij CO<sub>2</sub> za več kot 16.400 ton. Učinek v letu 2015 spodbujanih naložb, izražen v zmanjšanju emisij CO<sub>2</sub>, tako znaša skoraj 17.300 ton letno, te naložbe pa bodo prispevale k manjši rabi energije za skoraj 128 GWh letno, kreditirane naprave za proizvodnjo električne energije iz obnovljivih virov energije pa bodo proizvedle skoraj 3 GWh »zelenih elektrike« na leto.

V letu 2015 je Eko sklad odobril skupaj 1.062 kreditov v vrednosti 15,9 milijonov EUR, kar predstavlja skoraj 53 % od 30,0 milijonov EUR, kolikor je znašala skupna vrednost vseh kreditiranih investicijskih projektov. V istem obdobju je bilo podpisanih 737 kreditnih pogodb v skupnem znesku 11,4 milijonov EUR, od tega kar 68,8 % za občane, kar pomeni v nominalnem znesku nekoliko manj kot lani, v deležu vseh pogodbeno angažiranih kreditnih sredstev Eko sklada pa bistveno več kot lani. Kot je bilo že omenjeno, so imeli občani za istovrstne naložbe učinkovite rabe energije in rabe obnovljivih virov energije možnost pridobitve nepovratne finančne spodbude in kredita Eko sklada, če so bili izpolnjeni pogoji tako javnega poziva za kreditiranje okoljskih naložb kot javnega poziva za dodeljevanje

nepovratnih finančnih spodbud. Večina občanov – kreditojemalcev je tudi v letu 2015 to možnost izkoristila.

Če kredite Eko sklada, za katere so bile v letu 2015 podpisane kreditne pogodbe, razvrstimo po posameznih področjih varstva okolja, potem jih je bilo največ, 92,7 %, v skupnem znesku 10,6 milijonov EUR, namenjenih naložbam v varstvo zraka in podnebja, za naložbe na področju ravnanja z odpadki je bilo namenjenih 0,7 milijonov EUR ali 6,0 %, za naložbe s področja vodnega okolja pa je bilo namenjenih skupaj 0,1 milijona EUR ali le 1,3 % v letu 2015 pogodbeno angažiranih kreditnih sredstev Eko sklada.

Na osnovi v lanskem in preteklih letih podpisanih kreditnih pogodb je bilo v letu 2015 porabljenih skupaj 17,8 milijonov EUR kreditnih sredstev. Vsa sredstva za financiranje kreditiranih naložb v letu 2015 so se zagotavljala iz vračil v preteklosti danih kreditov, ki so zanašala 24,1 milijonov EUR.

Dne 19. maja 2011 je bila podpisana tretja pogodba za okvirni kredit pri Evropski investicijski banki v znesku 50 milijonov EUR. Eko sklad je s sklenitvijo dodatka h kreditni pogodbi podaljšal rok črpanja kredita do leta 2016. Po sprejemu poroštvenega zakona za novi kredit pri EIB v Državnem zboru, zakona o ratifikaciji ter po sklenitvi garancijske pogodbe med Republiko Slovenijo in Evropsko investicijsko banko je prišlo 15. 12. 2015 do črpanja prve tranše tega kredita v znesku 20 milijonov EUR.

Dodeljevanje nepovratnih finančnih spodbud je Eko sklad izvajal na podlagi sprejetega Programa za dodeljevanje nepovratnih finančnih spodbud za izboljšanje energetske učinkovitosti z namenom doseganja prihrankov energije v letu 2015 in Programa porabe sredstev Sklada za podnebne spremembe v letih 2015 in 2016 ter iz obeh virov sredstev objavil 6 javnih pozivov za dodeljevanje nepovratnih finančnih spodbud, v okviru katerih je bilo zagotovljenih 34,3 milijonov EUR nepovratnih sredstev, od tega 30,0 milijonov EUR občanom za ukrepe učinkovite rabe energije in rabe obnovljivih virov energije v stanovanjskih stavbah in 4,3 milijonov EUR za okolju prijaznejša vozila v cestnem prometu. Tako je bilo v letu 2015 prejetih skoraj 10.900 vlog občanov za pridobitev nepovratnih finančnih spodbud za naložbe v stanovanjskih stavbah, kar je bilo manj od načrtovanih 13.000 vlog občanov. Tudi za električna vozila je bilo prejetih manj vlog, kot je bilo načrtovano, javna poziva za dodeljevanje nepovratnih sredstev za nakup vozil za javni potniški promet in za zamenjavo kurilnih naprav na trdna goriva z energijsko učinkovitejšimi kurilnimi napravami na lesno biomaso pri socialno šibkih občanih na degradiranem območju pa sta bila objavljena konec leta 2015. Glede na navedeno vsa razpisana sredstva niso bila razdeljena, zato so bili javni pozivi za dodeljevanje nepovratnih finančnih spodbud v stanovanjskih stavbah na območju celotne Slovenije in za dodeljevanje nepovratnih sredstev za električna vozila podaljšani. Prejemnikom pravice do nepovratne finančne spodbude, ki so pravočasno in pravilno zaključili sofinancirane naložbe in predložili ustrezno dokumentacijo, pa je bilo na podlagi javnih pozivov iz leta 2015 skupaj izplačano 8,5 milijonov EUR nepovratnih sredstev za naložbe v stanovanjskih stavbah, za okolju prijazna vozila pa 0,4 milijona EUR nepovratnih sredstev.

Poleg tega so se v letu 2015 izvajale aktivnosti v zvezi z vlogami, ki so pravočasno prispele na javne pozive v letih 2011, 2012, 2013 in 2014, vendar zaradi velikega števila prejetih vlog ali potrebnih daljših postopkov obravnave nepovratne finančne spodbude niso bile odobrene ali izplačane. Eko sklad je tako v letu 2015 po javnih pozivih iz leta 2011, 2012, 2013 in 2014 izplačal skupaj 9,1 milijonov EUR nepovratnih sredstev za naložbe občanov v stanovanjskih stavbah, za okolju prijazna vozila pa 2,1 milijona EUR nepovratnih sredstev.

Skupen znesek vseh izplačanih nepovratnih sredstev v letu 2015 je tako znašal **20,1** milijonov EUR, od tega 5,7 milijona EUR upravičencem iz Sklada za podnebne spremembe.

**Bilančna vsota** Eko sklada je 31. 12. 2015 znašala 245,7 milijonov EUR. Sklad namenskega premoženja, rezervni sklad in nerazporejeni presežek prihodkov nad odhodki kot lastna sredstva Eko sklada predstavljajo 54 % bilančne vsote. Del bilančne vsote v višini 20,7 % je Eko sklad pridobil z zadolžitvijo pri domači banki, na mednarodnih finančnih trgih in tujimi donacijami; v letih 1998 in 2000 z nepovratnimi sredstvi programa EU PHARE, leta 2007 in 2015 z najemom kreditov pri Evropski investicijski banki in v letu 2010 pri SID banki d.d.. Kratkoročno odloženi prihodki po uredbi o zagotavljanju prihrankov energije predstavljajo 15,6 % bilančne vsote, kratkoročne obveznosti za izplačilo nepovratnih sredstev pa 4,4 %.

**Kapital Eko sklada, to je sklad namenskega premoženja**, znaša 111,8 milijonov EUR. V letu 2015 ni bilo novih vpisov povečanja sklada namenskega premoženja. V znesek sklada namenskega premoženja so vključena tudi neporabljena sredstva v višini 0,7 mio EUR, ki jih je Petrol d.d. v skladu z Zakonom o porabi sredstev dolgoročnih rezervacij za ekološko sanacijo nakazal Eko skladu v letu 2012, in se bodo po sklepu Vlade RS lahko vpisala v sklad namenskega premoženja.

**Stanje danih kreditov** je konec leta 2015 znašalo 155,2 milijonov EUR. Glede na stanje kreditov konec leta 2014 se je stanje danih kreditov zmanjšalo za 4,4 %. V letu 2015 je bilo izplačanih 17,8 milijonov EUR danih kreditov.

**Vračila kreditov** so bila realizirana v višini 24,1 milijonov EUR, kar je 6,3 milijonov EUR več kot je bilo danih kreditov.

V letu 2015 so bili **prihodki** realizirani v višini 20,19 milijonov EUR, skupni **odhodki** v višini 17,15 milijonov EUR. Presežek prihodkov nad odhodki, ki je znašal 3,04 milijona EUR, se zmanjšuje za pokritje že plačane revalorizacije dolgoročnih kreditov v višini 0,37 milijona EUR, presežek prihodkov nad odhodki v višini 2,67 mio EUR pa ostaja nerazporejen. Razlog za tako velik presežek prihodkov nad odhodki je zmanjšanje rezervnega sklada za kreditna tveganja v višini 1 mio EUR, poleg tega v letu 2015 ni bilo potrebno oblikovati dodatnih rezervacij za kreditna tveganja.

Prepoznavnost Eko sklada v javnosti je velika, kar je prav gotovo predvsem posledica dodeljevanja nepovratnih finančnih spodbud občanom. Poleg tega je delovanje Eko sklada usmerjeno tudi **na področje informiranja in ozaveščanja javnosti**. Eko sklad je nadaljeval s sofinanciranjem določenih projektov, ki so z različnimi oblikami dejavnosti informirali in ozaveščali potencialne investitorje o okoljevarstvenih ukrepih, za katere so na voljo ugodni krediti Eko sklada in nepovratne finančne spodbude.

Na dan 31. 12. 2015 je bilo na Eko skladu skupaj zaposlenih 40 uslužbencev, od tega 38 uslužbencev za nedoločen čas in 2 uslužbenca za določen čas (nadomeščata uslužbenki na dopustu zaradi nege in varstva otroka).

**Nadzorni svet Eko sklada, Slovenskega okoljskega javnega sklada**, je imel v letu 2015 skupaj 21 sej, od tega 6 rednih, 14 dopisnih in 1 konstitutivno sejo. Na svojih sejah je nadzorni svet med drugim obravnaval poslovni in finančni načrt Eko sklada za leto 2015 in leto 2016 ter rebalans poslovnega in finančnega načrta Eko sklada za leto 2015; sprejel spremembe javnega poziva za kreditiranje okoljskih naložb občanov; javne pozive za dodeljevanje nepovratnih sredstev za električna vozila, za dodeljevanje nepovratnih sredstev za naložbe učinkovite rabe energije in rabe obnovljivih virov energije v stanovanjskih stavbah in njihove spremembe ter javna poziva za dodeljevanje višjih nepovratnih finančnih spodbud za naložbe v starejših stanovanjskih stavbah na degradiranih območjih, javni poziv za kreditiranje okoljskih naložb pravnih oseb in lokalnih skupnosti, javni poziv za nepovratne



finančne spodbude občinam na degradiranih območjih za vozila za javni potniški promet, javni poziv za socialno šibke občane za kurilne naprave na degradiranih območjih; nadalje je sprejel letno poročilo o poslovanju Eko sklada v letu 2014 in predlog imenovanja zunanjega revizorja za poslovno leto 2015 ter se seznanil s četrletnimi finančnimi poročili o poslovanju Eko sklada, izdal soglasje za oddajo javnega naročila za koordinacijo in vodenje mreže svetovalnih pisarn ENSVET. Obravnaval je tudi nepravilnosti na Eko skladu, ki so se nanašale na kršenje delovno pravne in druge zakonodaje; na podlagi obravnave je Nadzorni svet predlagal Vladi RS razrešitev direktorja Eko sklada. Po njegovi razrešitvi je izvedel javni natečaj za novega direktorja Eko sklada in predlagal imenovanje novega direktorja Eko sklada, s katerim je bila podpisana pogodba o zaposlitvi.

## **2 Poslovna dejavnost Eko sklada v letu 2015**

### **2.1 Ugodno kreditiranje okoljskih investicijskih projektov**

Eko sklad je skladno s sprejetim poslovnim in finančnim načrtom tudi v letu 2015 med prednostne cilje postavil ugodno kreditiranje naložb za zmanjšanje emisij toplogrednih plinov. To so naložbe v različne investicijske ukrepe učinkovitega ravnanja z energijo in rabe obnovljivih virov energije za proizvodnjo toplote in električne energije, okoljski učinki takšnih naložb pa prispevajo tudi k uresničevanju mednarodnih obveznosti Slovenije na tem področju. Eko sklad je pri kreditiranju okoljskih naložb sledil usmeritvam politike na področju varstva okolja v Sloveniji.

Poleg navedenega je Eko sklad omogočil kreditiranje naložb tudi na drugih področjih varstva okolja. Kreditiranje naložb pravnih oseb v učinkovito ravnanje in gospodarjenje z odpadki se nanaša na spodbujanje sodobnih metod zbiranja, razvrščanja, predelave in ponovne uporabe odpadkov ter ustreznega ravnanja z nevarnimi odpadki. Pri kreditiranju občanov na področju ravnanja z odpadki pa gre za naložbe v zamenjavo azbestnih strešnih kritin, kjer je predpisano ustrezno odstranjevanje in odlaganje strešnih kritin, ki vsebujejo azbestna vlakna.

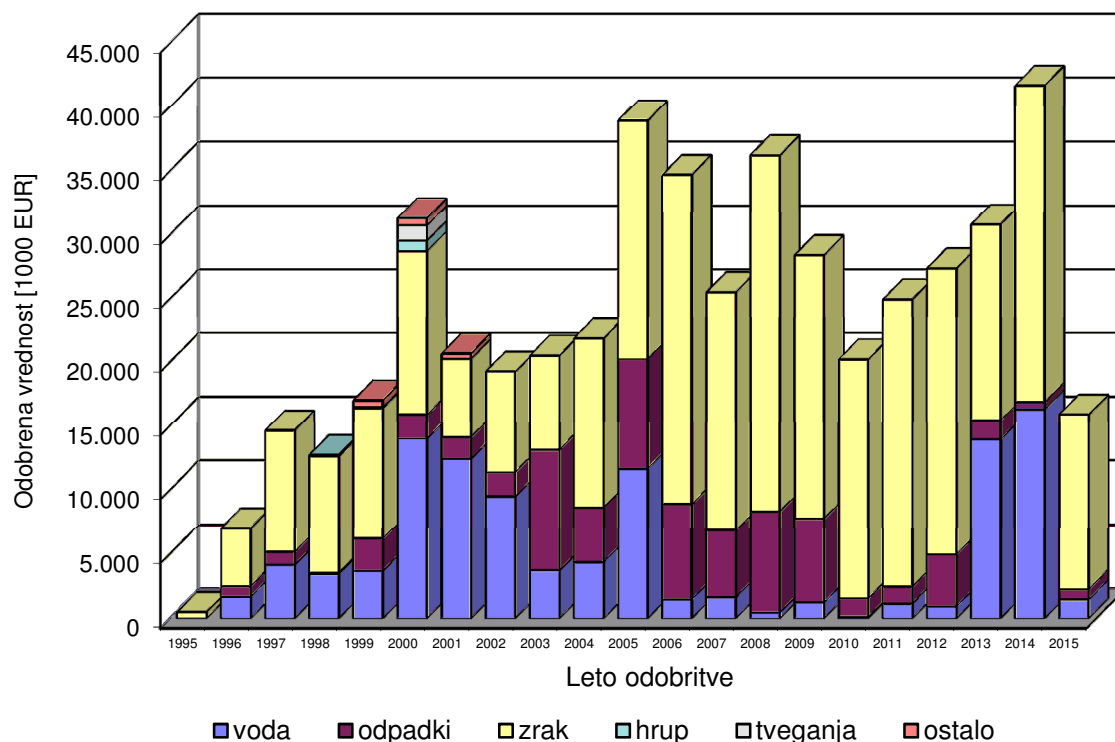
Na področju varstva voda je v tem letu na podlagi podpisanih kreditnih pogodb potekalo le kreditiranje občanov, in sicer na področju čiščenja odpadnih voda kot tudi na področju učinkovite rabe vode.

#### **2.1.1. Primerjava kreditiranja okoljskih naložb v letu 2015 s preteklimi leti**

V letu 2015 je Eko sklad odobril za 15.875.141 EUR ugodnih kreditov. V primerjavi z letom 2014 je ta znesek nižji za 62 %, predvsem na račun bistveno manjšega kreditiranja okoljskih naložb občin in drugih pravnih oseb. Obseg kreditiranja občanov je glede na celoten obseg danih kreditov na podlagi podpisanih kreditnih pogodb v primerjavi z letom 2014 manjši za 13 %. Večina občanov je izkoristila možnost pridobitve nepovratne finančne spodbude in kredita Eko sklada pri naložbah v ukrepe učinkovite rabe energije in rabe obnovljivih virov energije, ki so izpolnjevale pogoje tako javnega poziva za kreditiranje okoljskih naložb kot tudi javnega poziva za dodeljevanje nepovratnih finančnih spodbud. Manjši obseg kreditiranja občin in pravnih oseb pripisujemo kasnejši objavi novih javnih pozivov, pa tudi višji obrestni meri, določeni za kreditiranje okoljskih naložb občin.

V spodnjem grafu so po letih od pričetka delovanja Eko sklada prikazani podatki o odobrenih kreditih.

**Graf 1:** Višina odobrenih kreditov po letih in struktura kreditov po okoljskih namenih



Navedeni podatki za zadnjih 12 let so pregledno prikazani tudi v tabeli 1.

**Tabela 1:** Podatki o odobrenih kreditih Eko sklada v zadnjih desetih letih

v tisoč EUR

Leto	Višina razpisanih sredstev v letu	Število kreditov	Odobreni zneski kreditov	Znesek odpovedanih odobritev kreditov	Vrednost kreditiranih naložb	Delež kredita	Znesek podpisanih kreditnih pogodb	Znesek odpovedanih kreditnih pogodb	Znesek porabe kreditov
2004	29.306	829	21.944	1.452	75.103	29 %	20.972	3.841	20.183
2005	31.089	930	38.930	2.087	67.223	58 %	35.506	3.309	20.755
2006	32.763	1.549	34.723	2.591	59.071	59 %	29.518	440	36.065
2007	27.000	1.110	25.535	5.305	43.629	59 %	23.212	566	23.150
2008	32.000	2.063	36.252	3.193	59.298	61 %	32.422	69	29.498
2009	37.000	1.043	28.423	708	47.097	60 %	23.320	2.533	26.950
2010	32.000	545	21.214	1.809	35.645	60 %	21.665	16	19.675
2011	33.000	342	24.980	180	52.028	48 %	23.812	227	20.638
2012	30.000	640	27.595	174	49.437	56 %	25.510	1.076	23.944
2013	30.000	765	30.830	444	197.526	16 %	27.612	1.085	22.066
2014	30.000	1.099	41.918	3.521	192.261	22 %	36.291	490	35.195
2015	17.000	1.062	15.875	1.217	30.027	53 %	11.435	0	17.793

### 2.1.2. Javni pozivi za kreditiranje okoljskih naložb

Poslovni načrt za leto 2015 je predvidel objavo treh javnih pozivov, in sicer enega za kreditiranje pravnih oseb, samostojnih podjetnikov in zasebnikov, drugega za kreditiranje

okoljskih naložb občanov in tretjega za kreditiranje okoljskih naložb občin. Glede na to, da je bil Poslovni in finančni načrt Eko sklada za leto 2015 sprejet na Vladi RS šele v mesecu aprilu, je Eko sklad z namenom neprekinjenega kreditiranja občanov podaljševal javni poziv za kreditiranje okoljskih naložb občanov 51OB14 iz leta 2014, ki je veljal še celo leto 2015, nova javni poziv za kreditiranje okoljskih naložb pravnih oseb, samostojnih podjetnikov in zasebnikov 53PO15 in javni poziv za kreditiranje okoljskih naložb občin 54LS15 pa sta bila objavljena šele 28. aprila. Poleg navedenega se je v tem letu izvajalo še odobravanje kreditov, podpisovanje kreditnih pogodb in poraba kreditov po javnih pozivih 49OB13 za kreditiranje okoljskih naložb občanov in javnega poziva za kreditiranje okoljskih naložb pravnih oseb, samostojnih podjetnikov in zasebnikov 50PO13, oba iz leta 2013, in javnega poziva za kreditiranje okoljskih naložb občin 52LS14 iz leta 2014.

**Javni poziv 51OB14 za kreditiranje okoljskih naložb občanov** je bil objavljen 30. 5. 2014. Prvotno razpisani znesek se je povečeval in je znašal 15 milijonov EUR, javni poziv pa je trajal še celo leto 2015. Za kredite je bila razpisana spremenljiva obrestna mera trimesečni EURIBOR + fiksni pribitek 1,5 % z odplačilno dobo do 10 let. Kredit je bil lahko odobren do višine priznanih stroškov naložbe in največ 20.000 EUR. Pri finančno zahtevnejših naložbah, kot so gradnja nizkoenergijske ali pasivne hiše, namestitev naprav za proizvodnjo električne energije, nakup osebnega vozila na električni ali hibridni pogon ter obsežnejša obnova obstoječih stanovanjskih stavb z izvedbo najmanj treh ukrepov, je bil lahko posamični kredit višji, in sicer 40.000 EUR, vendar ne višji od priznanih stroškov naložbe. Ugotavljamo, da je večina občanov v letu 2015 izkoristila možnost pridobitve nepovratne finančne spodbude in kredita Eko sklada za financiranje ukrepov učinkovite rabe energije in rabe obnovljivih virov energije, če so bili izpolnjeni pogoji obeh predmetnih javnih pozivov. V letu 2015 je bilo na tem javnem pozivu odobrenih 1.049 kreditov v skupnem znesku 11.406.632 EUR, podpisanih pa je bilo 725 kreditnih pogodb v skupnem znesku 7.867.255 EUR.

Poleg tega je bil v letu 2015 enemu občanu odobren 1 kredit po javnem pozivu 49OB13 iz leta 2013 v znesku 19.881 EUR, tako da znaša za 1.050 kreditov občanov skupni odobreni znesek 11.426.513 EUR.

Dne 24. 4. 2015 je bil za kreditiranje okoljskih naložb pravnih oseb, samostojnih podjetnikov in zasebnikov objavljen nov **javni poziv 53PO15** z veljavnostjo do 30. aprila 2016 in z razpisanim zneskom 10 milijonov EUR ugodnih kreditov. Krediti so namenjeni za različne naložbe v varstvo okolja. Mednje sodijo naložbe v zmanjšanje emisij toplogrednih plinov, in sicer naložbe v sisteme in naprave za proizvodnjo toplote ali hladu, električne energije iz obnovljivih virov energije, soproizvodnje toplote in električne energije, gradnjo razvoda sistema za daljinsko oskrbo s toploto in/hladom, pa tudi za nakup novih vozil na električni ali hibridni pogon, naložbe v ukrepe učinkovite rabe energije v proizvodnih, poslovnih in javnih objektih, obnovo razsvetljave, v posamezne ukrepe energijske prenove obstoječih stavb in gradnjo novih stavb v nizkoenergijski ali pasivni tehnologiji. Krediti so na voljo še za naložbe v tehnologije, ki zmanjšujejo onesnaževanje zraka v tehnološkem procesu, gradnjo oz. rekonstrukcijo naprav za čiščenje dimnih plinov in odpadnega zraka, nakup novih vozil za cestni promet s pogonom na plin, izvedbo priklopa na plinovod ali namestitev kurilne naprave na plin; postavitve kolesarnic, polnilnih postaj za polnjenje električnih baterijskih vozil in vozil na stisnjen zemeljski plin ali bioplin, gradnjo parkirišč po sistemu P+R z neposredno povezavo na javni potniški promet; za izvedbo ukrepov, povezanih s spodbujanjem trajnostne mobilnosti; za naložbe v gospodarjenje z odpadki, in sicer nakup vozil z nadgradnjo ali delovnih strojev na hibridni, električni ali plinski pogon oziroma vozil, ki imajo vgrajen motor EURO 6 in se lahko uporabljajo izključno za zbiranje ali obdelavo odpadkov, postavitve oz. rekonstrukcijo sistemov, tehnoloških postopkov in naprav za ločeno zbiranje, obdelavo, predelavo in ponovno uporabo odpadkov ter zamenjavo azbestnih strešnih kritin; v zvezi z varstvom voda in učinkovito rabo vode so krediti namenjeni za naložbe v čistilne naprave za komunalne ali tehnološke odpadne vode, tehnologije za zmanjševanje

onesnaževanja voda v tehnološkem procesu, tehnologije, naprave in nadzorno-regulacijske ukrepe, ki v tehnološkem procesu ali distribucijskem sistemu omogočajo prihranek ali zmanjšanje izgub pitne vode; predpripravo in naprave za čiščenje oporečnih virov pitne vode, izvedbo ukrepov, ki zmanjšujejo porabo pitne vode; izvedbo ukrepov, ki zmanjšujejo porabo pitne vode, ter za odvajanje odpadnih vod ali oskrbo s pitno vodo, in sicer za naložbe v kanalizacijska omrežja za komunalne in/ali padavinske odpadne vode, ki se priključujejo na čistilno napravo, in gradnjo oziroma rekonstrukcijo javnih oziroma zasebnih vodovodnih omrežij. Poleg tega so krediti na voljo za začetne naložbe v spremembe proizvodnega procesa na način, da se presegajo okoljski standardi, v nove tehnologije, s katerimi bodo doseženi višji izkoristki oz. zmanjšanje onesnaževanja okolja v primerjavi z uveljavljenimi istovrstnimi tehnologijami, in za postavitve naprav za proizvodnjo biogoriv iz surovin, pridelanih sonaravno.

Posamezen kredit lahko doseže od 25 tisoč evrov do 2 milijona evrov. Za vsako vrsto naložbe javni poziv določa tudi najvišji delež priznanih stroškov, ki jih investitor lahko financira z ugodnim kreditom Eko sklada. Ta delež znaša do 85 odstotkov priznanih stroškov naložb v zmanjševanje emisij toplogrednih plinov in drugih škodljivih emisij v zrak, do 80 odstotkov priznanih stroškov naložb v gospodarjenje z odpadki, varstvo voda in učinkovito rabo vode, ki so lahko predmet kreditiranja na podlagi javnega poziva, in do 75 odstotkov priznanih stroškov začetnih naložb v okoljske tehnologije, ki jih določa javni poziv. Letna obrestna mera za te kredite je trimesečni EURIBOR + 1,5 %, pri čemer se ob dodelitvi kredita upoštevajo omejitve, določene s predpisi o dodeljevanju državnih pomoči. Pri kreditih za naložbe v naprave za proizvodnjo ali soproizvodnjo električne energije pa je določena obrestna mera trimesečni EURIBOR + najmanj 1,5 % oziroma višji fiksni pribitek, ki se določi na dan izdaje odločbe o dodelitvi pravice do kredita tako, da ne zagotavlja pomoči države. Odplačilna doba kreditov z vključenim moratorijem je največ 15 let oziroma največ 5 let za nakup opreme in vozil skladno z določbami javnega poziva. Dovoljen je največ enoletni moratorij na odplačilo glavnice kredita.

V letu 2015 je bilo na tem javnem pozivu odobrenih 8 kreditov v skupnem znesku 2.210.932 EUR, podpisanih je bilo vseh 8 kreditnih pogodb v istem skupnem znesku.

Eko sklad je 24. 4. 2015 z **javnim pozivom 54LS15 za kreditiranje okoljskih naložb občin** ponudil 8 milijonov EUR kreditov po spremenljivi obrestni meri trimesečni EURIBOR + 1,8 % z odplačilno dobo do 15 let z vključenim moratorijem na odplačilo glavnice do 12 mesecev.

Kreditni so namenjeni za različne naložbe v varstvo okolja. Mednje sodijo tako naložbe v zmanjšanje emisij toplogrednih plinov in drugih emisij v zrak, naložbe na področju varstva voda in učinkovite rabe vode kot tudi naložbe na področju ravnanja z odpadki.

Posamezen kredit lahko doseže od 25 tisoč evrov do 2 milijona evrov, najvišji delež priznanih stroškov naložbe, ki jih občina lahko financira z ugodnim kreditom Eko sklada, pa znaša do 85 odstotkov.

Do konca leta 2015 so bili po predmetnem javnem pozivu odobreni 3 krediti v skupnem znesku 1.461.381 EUR, podpisana pa je bila 1 kreditna pogodba v znesku 260.000 EUR.

Poleg tega je bil v letu 2015 odobren 1 kredit na podlagi javnega poziva 50PO13 iz leta 2013 v znesku 776.315 EUR.

V letu 2015 je bilo torej skupaj odobrenih 1.062 kreditov v skupnem znesku 15.875.141 EUR. V tabeli 2 so prikazani podatki o odobrenih kreditih in podpisanih kreditnih pogodbah, ločeno za pravne osebe in občane.

**Tabela 2:** Odobreni krediti in podpisane kreditne pogodbe v letu 2015 po vrsti kreditojemalca

v tisoč EUR

	ODOBRENO			PODPISANO		
	Število kreditov	Vrednost	Delež	Število pogodb	Vrednost	Delež
Občani	1.050	11.426	72,0 %	725	7.867	68,8 %
Pravne osebe	12	4.449	28,0 %	12	3.568	31,2 %
<b>SKUPAJ</b>	<b>1.062</b>	<b>15.875</b>	<b>100,0 %</b>	<b>737</b>	<b>11.435</b>	<b>100,0 %</b>

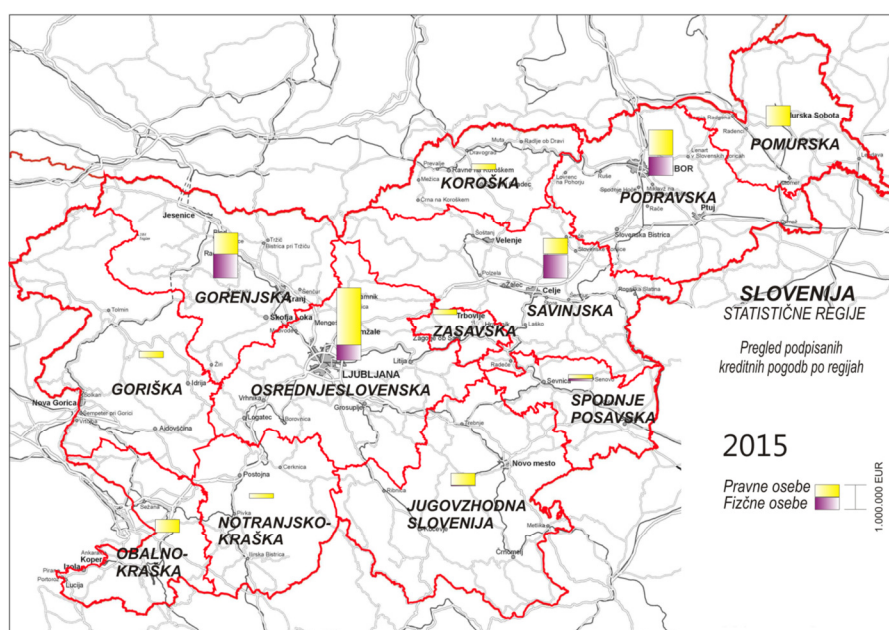
Porazdelitev zneskov 737 podpisanih kreditnih pogodb po področjih varstva okolja in vrstah kreditojemalcev je prikazana v naslednji tabeli. Iz tabele je razvidno, da je največ kreditnih sredstev Eko sklada (92,7 %) namenjena financiranju naložb na področju varstva zraka in podnebja.

**Tabela 3:** Podpisane kreditne pogodbe v letu 2015 po posameznih področjih varstva okolja

v tisoč EUR

	ZRAK		VODA		ODPADKI		SKUPAJ	
	Število	Vrednost	Število	Vrednost	Število	Vrednost	Število	Vrednost
Občani	693	7.523	14	146	18	198	725	7.867
Pravne osebe	9	3.084	0	0	3	484	12	3.568
<b>SKUPAJ</b>	<b>702</b>	<b>10.607</b>	<b>14</b>	<b>146</b>	<b>21</b>	<b>682</b>	<b>737</b>	<b>11.435</b>
Delež		92,7 %		1,3 %		6,0 %		100,0 %

Okoljske naložbe, za izvedbo katerih so bile v letu 2015 podpisane kreditne pogodbe, so bile razporejene po območju cele Slovenije

**Slika 1:** Regionalna porazdelitev okoljskih naložb po podpisanih kreditnih pogodbah v letu 2015

Regionalna porazdelitev, upoštevajoč 12 statističnih regij, kaže, da je bil največji delež sredstev Eko sklada na podlagi podpisanih kreditnih pogodb, 26,2 %, namenjen naložbam v

Osrednjeslovenski regiji, sledi Gorenjska regija s 16,0 %, nato Podravska regija s 15,8 %, Savinjska regija s 14,0 %, Pomurska regija s 7,6 %, s 4,7 % Obalno kraška regija in Jugovzhodna Slovenija, Notranjsko kraška regija z 2,7 %, Goriška regija z 2,2 %, Koroška regija in Spodnje posavska regija z nekaj več kot 2,0 % in Zasavska regija z deležem nekaj manj kot 2%. V primerjavi z letom 2014 je zaznati nekoliko drugačno regijsko porazdelitev kreditnih sredstev Eko sklada s tem, da je bilo največ kreditnih sredstev v letu 2014 namenjenih naložbam v Gorenjski regiji.

### 2.1.3. Poraba kreditov v letu 2015

V letu 2015 je potekala poraba kreditov, ki so bili odobreni po javnih pozivih Eko sklada, navedenih v točki 2.1.2, pa tudi po javnih pozivih iz preteklih let, kolikor so se kreditirane naložbe izvajale še v letu 2015. To so krediti, ki so bili odobreni po javnem pozivu 49OB13 (kreditiranje občanov) in 50PO13 (kreditiranje pravnih oseb in s.p.), oba iz leta 2013, in po javnem pozivu 51OB14 za kreditiranje okoljskih naložb občanov iz leta 2014.

V letu 2015 dejansko porabljeni znesek kreditov ni dosegel načrtovanega zneska 28 milijonov EUR. Tako se je v tem letu izvajala poraba 799 kreditov v skupnem znesku **17.793.305 EUR**. V primerjavi z letom 2014 je ta znesek nižji za skoraj 50 %.

V okviru programov kreditiranja okoljskih naložb so se porabljeni zneski kreditov Eko sklada v letu 2015 v znesku 17.793.305 EUR porabili za financiranje 799 okoljskih naložb občin, drugih pravnih oseb, samostojnih podjetnikov, zasebnikov in občanov, kot sledi:

- **10.094.611 EUR** za izvajanje 36 naložb pravnih oseb, ki so bile odobrene v okviru javnih pozivov 48PO12 (3 naložbe), 50PO13 (21 naložb), 52LS14 (3 naložbe), 53PO15 (8 naložb) in 54PO15 (1 naložba);
- sredstva v višini **7.698.694 EUR** so bila porabljena za kreditiranje 763 okoljskih naložb občanov, in sicer 47 naložb v okviru javnega poziva 49OB13 in 716 naložb v okviru javnega poziva 51OB14.

V nadaljevanju je prikazana poraba sredstev Eko sklada v letu 2015 po posameznih javnih pozivih in število naložb, za financiranje katerih so bila sredstva Eko sklada porabljena.

**Tabela 4:** Pregled javnih pozivov, po katerih so se porabljali krediti Eko sklada v letu 2015

v tisoč EUR

Razpis oz. poziv	Leto razpisa oz. poziva	Višina razpisanih sredstev	Odobreno v letu 2015	Podpisano v letu 2015	Poraba v letu 2015	Število kreditov, ki so se porabljali v letu 2015
48PO12	2012	25.000			92,0	3
49OB13	2013	12.000	19,9		593,9	47
50PO13	2013	34.000	776,3	1.096,6	7.427,3	21
51OB14	2014	15.000	11.406,6	7.867,3	7.104,8	716
52LS14	2014	8.000			931,4	3
53PO15	2015	10.000	2.210,9	2.210,9	1.400,4	8
54LS15	2015	8.000	1.461,4	260,0	243,5	1
<b>Skupaj</b>			<b>15.875,1</b>	<b>11.434,8</b>	<b>17.793,3</b>	<b>799</b>

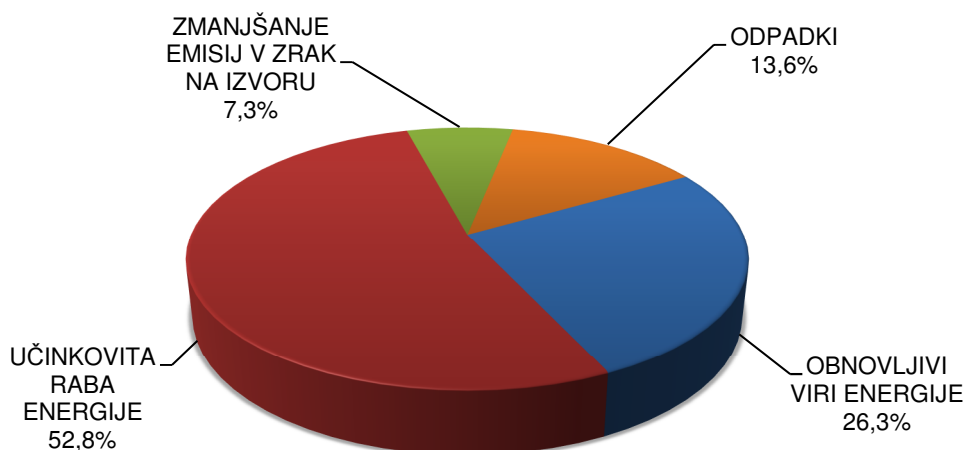
Opomba: PO - pravne osebe, OB – občani, LS – lokalne skupnosti

#### 2.1.4. Kreditiranje okoljskih naložb pravnih oseb, samostojnih podjetnikov in zasebnikov

V letu 2015 je potekalo kreditiranje gospodarskih družb, samostojnih podjetnikov, zasebnikov in tudi občin v bistveno manjšem obsegu kot v letu 2014. Krediti pravnih oseb so v letu 2015 predstavljali samo 31,2 % vseh kreditnih sredstev na podlagi v letu 2015 podpisanih kreditnih pogodb oz. manjši del celotnega letnega obsega kreditiranja Eko sklada. Po namenu pa je bil največji delež kreditov pravnih oseb na podlagi podpisanih kreditnih pogodb v letu 2015 dodeljen za naložbe učinkovite rabe energije in rabe obnovljivih virov energije, za razliko od leta 2014, ko je bil večji del kreditnih sredstev namenjen za financiranje naložb na področju varstva voda in učinkovite rabe vode.

Kreditirane naložbe pravnih oseb, samostojnih podjetnikov in zasebnikov ter občin na podlagi v letu 2015 podpisanih kreditnih pogodb bodo prispevale k zmanjšanju emisij toplogrednih plinov, izraženo v emisijah CO<sub>2</sub>, za 676 ton letno. Po izvedenih naložbah se bo raba energije zmanjšala za 0,51 GWh letno, kreditirane naložbe pa bodo proizvedle 2,9 GWh »zelene elektrike«.

**Graf 2:** Struktura kreditov pravnih oseb, samostojnih podjetnikov in zasebnikov na podlagi podpisanih kreditnih pogodb v letu 2015 po okoljskih namenih



Za naložbe na **področju blaženja podnebnih sprememb** je Eko sklad s pravnimi osebami, samostojnimi podjetniki in zasebniki podpisal 9 kreditnih pogodb v skupnem znesku 2.823.804 EUR ali 79,1 % vseh v letu 2015 za pravne osebe, samostojne podjetnike in zasebnike pogodbeno angažiranih sredstev, v tem 26,3 % za naložbe v rabo obnovljivih virov energije. V letu 2015 je bilo na podlagi podpisanih kreditnih pogodb na področju **rabe obnovljivih virov energije** namenjenih največ sredstev Eko sklada za naložbi v sproizvodnjo toplote in električne energije na lesno biomaso s toplotno nazivno močjo 126 kW in kotlovnico na lesno biomaso s toplotno nazivno močjo 120 kW ter dve mali hidroelektrarni s skupno močjo 240 kW. Tako bodo naštete naložbe prispevale k letni proizvodnji 2,9 GWh »zelene« elektrike« in 2,0 GWh toplote ter k letnemu zmanjšanju emisij CO<sub>2</sub> za 551 ton.

Kreditni Eko sklada za **naložbe v učinkovito rabo energije** so predstavljali 52,8 % vseh v letu 2015 pogodbeno angažiranih sredstev Eko sklada, in sicer za naložbe, ki se nanašajo na energijsko sanacijo stavb (zamenjava starih z energijsko učinkovitimi okni, toplotna izolacija fasad in streh, prezračevanje z vračanjem toplote odpadnega zraka). Te naložbe bodo po izvedbi prispevale k manjši rabi energije za 0,51 GWh letno in k zmanjšanju emisij CO<sub>2</sub> za 125 ton letno.

Eko sklad je v letu 2015 prejel 1 vlogo pravne osebe – občine za financiranje naložbe v zmanjšanje drugih emisij v zrak, in sicer v postavitvi P&R parkirišča, za kar je namenil skupaj 260.000 EUR ali 7,3 % za pravne osebe pogodbeno angažiranih kreditnih sredstev Eko sklada.

Eko sklad je na podlagi v letu 2015 podpisanih 2 kreditnih pogodb namenil 483.777 EUR za izvedbo naložb na **področju ravnanja z odpadki** ali 13,6 % vseh v letu 2015 za pravne osebe, samostojne podjetnike in zasebnike pogodbeno angažiranih kreditnih sredstev. Sredstva so bila namenjena za zamenjavo azbestne strešne kritine, za naložbe v ločeno zbiranje odpadkov, v predelavo nevarnih odpadkov s kapaciteto 1.200 ton in optimizacijo tehnološkega postopka pri ravnanju z odpadki.

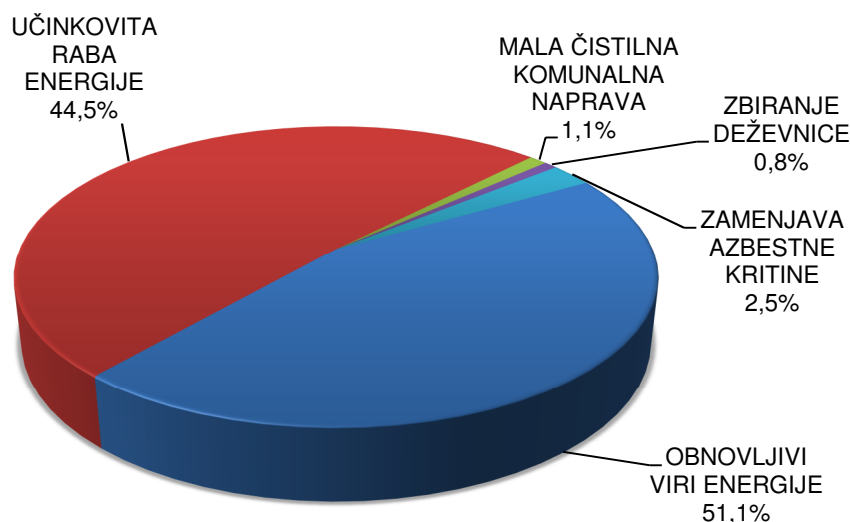
Na **področju vodnega okolja** s pravnimi osebami ni bilo podpisane kreditne pogodbe.

### **2.1.5. Kreditiranje okoljskih naložb občanov**

Kreditiranje občanov v letu 2015 je predstavljalo 43 % v tem letu porabljenih kreditnih sredstev Eko sklada, kar je za 18 odstotnih točk več kot v letu 2014. Tako kot pri pravnih osebah je bil pretežni del kreditnih sredstev Eko sklada na podlagi v letu 2015 podpisanih kreditnih pogodb z občani namenjen naložbam, ki zmanjšujejo emisije toplogrednih plinov (slabih 96 %). Emisije toplogrednih plinov, izražene v emisijah CO<sub>2</sub>, se bodo po izvedenih naložbah občanov, za katere so bile v letu 2015 podpisane kreditne pogodbe, zmanjšale za 202 ton letno. Izvedene naložbe pa bodo prispevale k manjši rabi energije za 4,4 GWh letno.

**Graf 3:** Struktura kreditov občanov na podlagi podpisanih kreditnih pogodb v letu 2015 po okoljskih namenih





V letu 2015 je bilo z občani podpisanih 693 kreditnih pogodb za izvedbo različnih investicijskih projektov na področju učinkovite rabe energije in rabe obnovljivih virov energije, od tega 297 na področju učinkovite rabe energije in 396 na področju rabe obnovljivih virov energije. Sredstva Eko sklada v skupni višini 7.522.828 EUR ali 95,6 % vseh v letu 2015 za občane pogodbeno angažiranih kreditnih sredstev so bila tako namenjena za ukrepe na področjih učinkovite rabe energije in rabe obnovljivih virov energije z namenom zmanjšanja emisij toplogrednih plinov, in sicer:

- **4.019.468 EUR** za naložbe **učinkovite rabe energije** za ustrezno toplotno izolacijo 19.255 m<sup>2</sup> fasad, ustrezno toplotno izolacijo 2.452 m<sup>2</sup> streh in ustrezno toplotno izolacijo 310 m<sup>2</sup> tal; za vgradnjo 1.423 m<sup>2</sup> energijsko učinkovitega zunanjega stavbnega pohištva; za gradnjo nizkoenergijskih in pasivnih stanovanjskih stavb s skupno neto ogrevano površino 183 m<sup>2</sup>; za nakup 35 različnih velikih gospodinjskih aparatov najmanj energijskega razreda A+; za namestitvev 18 centralnih in 16 lokalnih naprav za prezračevanje z vračanjem toplote odpadnega zraka, za namestitvev 3 energijsko učinkovitih kondenzacijskih kotlov s skupno močjo 83 kW; pa tudi na področju učinkovite rabe energije v prometu za nakup 42 vozil na hibridni in električni pogon in
- **3.503.360 EUR** za naložbe **rabe obnovljivih virov energije** – za namestitvev 191 toplotnih črpalk za ogrevanje s skupno električno nazivno močjo 1.763 kW in 5 samo za pripravo sanitarne tople vode, 42 kotlov na lesno biomaso s skupno močjo 1.043 kW, vgradnjo 50 m<sup>2</sup> sprejemnikov sončne energije.

Za naložbe občanov **na področju ravnanja z odpadki** pa je Eko sklad na podlagi 18 podpisanih kreditnih pogodb v skupnem znesku 198.465 EUR ali 2,5 % vseh v letu 2015 za občane pogodbeno angažiranih sredstev, kreditiral zamenjavo in ustrezno deponiranje 4.138 m<sup>2</sup> strešne kritine, ki vsebuje azbestna vlakna.

Na **področju vodnega okolja** je Eko sklad s krediti na podlagi 14 podpisanih kreditnih pogodb v skupni vrednosti 145.962 EUR ali 1,9 % vseh v letu 2015 za občane pogodbeno angažiranih sredstev, kreditiral namestitvev 18 malih čistilnih naprav za čiščenje odpadnih vod in namestitvev 8 zbiralnikov deževnice.

## 2.2 Dodeljevanje nepovratnih finančnih spodbud v letu 2015

V obravnavanem obdobju je Eko sklad izvajal aktivnosti na podlagi energetskega zakona v zvezi z dodeljevanjem nepovratnih finančnih spodbud v okviru javnih pozivov iz leta 2011, 2012, 2013 in 2014, in javnih pozivov iz leta 2015. Tako je dodeljeval nepovratna sredstva za ukrepe učinkovite rabe energije in rabe obnovljivih virov energije v stanovanjskih stavbah in za okolju prijazna električna vozila, vse z namenom manjše rabe energije. Nadalje je izvajal dodeljevanje nepovratnih finančnih spodbud po Programu porabe sredstev Sklada za podnebne spremembe v letih 2014 in 2015 ter po spremenjenem Programu porabe sredstev Sklada za podnebne spremembe v letih 2015 in 2016.

Po obeh zgoraj navedenih programih je bilo od 1.1. do 31.12.2015 skupaj **izplačanih 20.155.061 EUR** nepovratnih finančnih spodbud različnim upravičencem (občanom za naložbe v stanovanjskih stavbah in električna vozila, pravnim osebam za električna vozila in občinam za okolju prijazne avtobuse za javni potniški promet na degradiranih območjih).

Tako je bilo v letu 2015 skupaj izplačanih 20.155.061 EUR nepovratnih sredstev, in sicer:

- za ukrepe učinkovite rabe energije in rabe obnovljivih virov energije v stanovanjskih stavbah 17.604.924 EUR,
- za okolju prijazna električna vozila 727.547 EUR,
- za okolju prijazne avtobuse za javni potniški promet 1.797.840 EUR in
- za okolju prijazna tovorna vozila 24.750 EUR.

Vse izvedene naložbe, za katere so bila v letu 2015 izplačana nepovratna sredstva, prispevajo k manjši rabi energije za 122,7 GWh letno in s tem k zmanjšanju emisij CO<sub>2</sub> za 16.419 ton letno, izračunano na podlagi Pravilnika o metodah za določanje prihrankov energije pri končnih odjemalcih (Uradni list RS, št. 4/10, 62/13 in 17/14).

V letu 2015 je bilo na podlagi Uredbe o zagotavljanju prihrankov energije in Programa porabe sredstev Sklada za podnebne spremembe v letih 2014 ter 2015 in 2016 odobrenih skupaj 21,6 milijonov EUR nepovratnih finančnih spodbud občanom za ukrepe učinkovite rabe energije in rabe obnovljivih virov energije v stanovanjskih stavbah, izplačanih pa je bilo skupaj skoraj 17,6 milijonov EUR nepovratnih sredstev, kar je razvidno iz spodnjega pregleda vseh v letu 2015 dodeljenih nepovratnih finančnih spodbud za naložbe občanov v stanovanjskih stavbah, prikazano po posameznih ukrepih.

**Tabela 5:** Pregled vseh od 1.1.2015 do 31.12.2015 dodeljenih in izplačanih nepovratnih finančnih spodbud občanom na podlagi energetskega zakona in programa porabe sredstev sklada za podnebne spremembe za naložbe v stanovanjskih stavbah po posameznih ukrepih

Ukrep	Vrednost v EUR			
	Odobreno		Podpisane pogodbe	Izplačano
	Št. naložb	Na podlagi izdanih odločb		
Solarni ogrevalni sistemi	376	382.259	334.650	369.997
Toplotne črpalke	2.365	2.689.573	2.314.186	2.798.074
Kotli na lesno biomaso	808	1.363.918	1.214.913	1.371.684
Zamenjava zunanjega stavbnega	1.036	1.519.807	1.397.896	1.672.343

pohištva				
Toplotna izolacija fasad	1.855	12.650.505	10.965.625	8.751.106
Toplotna izolacija streh	548	1.072.945	969.796	761.658
Energijsko učinkovito prezračevanje	521	754.620	565.440	698.654
Priključitev na daljinsko ogrevanje na obnovljiv vir energije	0	0	0	960
Gradnja ali nakup nove NEH/PH	79	1.104.200	503.824	1.085.877
Celovita obnova starejše stanovanjske stavbe	3	64.640	20.810	20.120
Nakup stanovanj v pasivni večstanovanjski stavbi	0	0	0	73.075
Hidravlično uravnoteženje in termostatski ventili	0	0	0	1.376
<b>Skupaj</b>	<b>7.591</b>	<b>21.602.467</b>	<b>18.287.140</b>	<b>17.604.924</b>

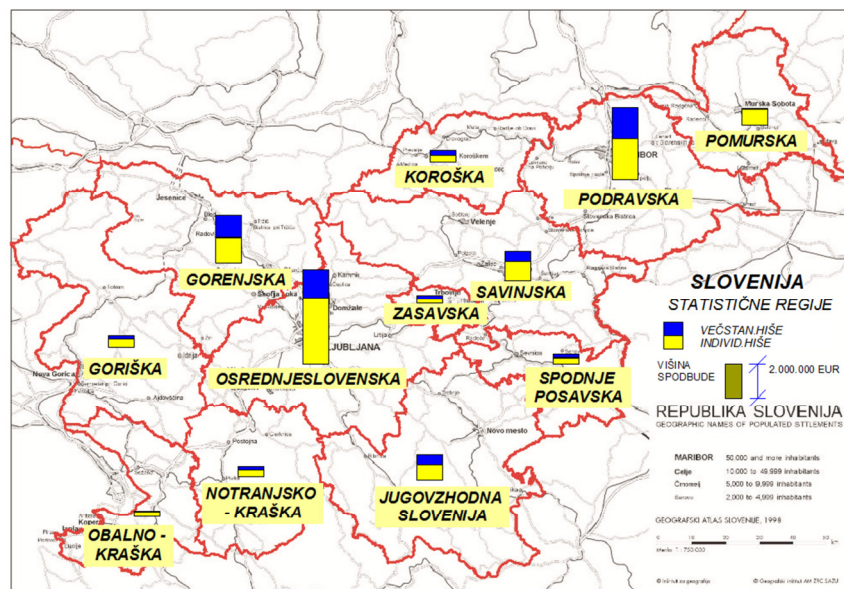
Iz podatkov izhaja, da je bilo največ nepovratnih sredstev izplačanih za toplotno izolacijo 728.505 m<sup>2</sup> fasad, sledi vgradnja 2.568 toplotnih črpalk, od tega 2.124 toplotnih črpalk s skupno močjo 17,6 MW za ogrevanje stanovanjskih stavb in pripravo sanitarne tople vode ter 444 toplotnih črpalk samo za pripravo sanitarne tople vode. Na tretjem mestu je zamenjava 16.025 m<sup>2</sup> zunanjega stavbnega pohištva. Sledi vgradnja 859 kotlov na lesno biomaso s skupno močjo 22,7 MW. Vgrajenih je bilo 392 solarnih ogrevalnih sistemov s skupno površino 2.313 m<sup>2</sup>. Vgrajenih je bilo 719 energijsko učinkovitih naprav za prezračevanje z vračanjem toplote odpadnega zraka, in sicer 330 za centralno in 389 za lokalno prezračevanje. Poudariti pa je tudi potrebno, da je bilo v letu 2015 izplačanih 1,08 milijona EUR za gradnjo 82 nizkoenergijskih in pasivnih hiš s skupno neto ogrevano površino 14.368 m<sup>2</sup>.

Za naložbe v električna vozila in okolju prijazne avtobuse za javni potniški promet na degradiranih območjih pa je bilo skupaj izplačanih **2.525.387 EUR**.

V letu 2015 izplačane nepovratne finančne spodbude za naložbe učinkovite rabe energije in rabe obnovljivih virov energije v stanovanjskih stavbah v višini 17,6 milijonov EUR so bile pri občanah vzvod za izvedbo naložb v trajnostne dobrine v višini 103,5 milijonov EUR. To je pozitivno vplivalo na poslovanje mnogih poslovnih subjektov, kakor tudi na ohranjanje in odpiranje novih delovnih mest, ki jih dejavnost prinaša. Nepovratne finančne spodbude se izplačujejo na podlagi predloženih in plačanih računov za naprave in storitve, ki so predmet spodbud, zato so prejemniki spodbud od izvajalcev zahtevali izdajanje računov, kar je v tem sektorju zmanjševalo delež sive ekonomije in ugodno vplivalo na davčne prihodke države.

Eko sklad je dodeljeval nepovratne finančne spodbude za naložbe učinkovite rabe in rabe obnovljivih virov energije v stanovanjskih stavbah na območju celotne Slovenije. V nadaljevanju je prikazana regionalna porazdelitev v letu 2015 izplačanih nepovratnih sredstev za te naložbe.

**Slika 2:** Regionalna porazdelitev izplačanih nepovratnih finančnih spodbud občanom za naložbe učinkovite rabe in rabe obnovljivih virov energije v stanovanjskih stavbah v letu 2015



## 2.2.1 Nepovratna sredstva Eko sklada po energetskega zakonu

Energetski zakon EZ1 in na njegovi podlagi sprejeta Uredba o zagotavljanju prihrankov energije Eko sklada daje neposredno pristojnost zbiranja namenskih izvenproračunskih sredstev iz naslova prispevka na rabo energije za povečanje energetske učinkovitosti in dodeljevanja nepovratnih finančnih spodbud.

V nadaljevanju so v tabeli razvidni podatki o izplačanih nepovratnih finančnih spodbudah od 1. 1. do 31. 12. 2015 za naložbe občanov v stanovanjskih stavbah v skupnem znesku 13.737.154 EUR, prikazano po posameznih ukrepih. Podatki kažejo, da je bilo v obravnavanem obdobju največ nepovratnih sredstev izplačanih občanom za naložbe v toplotno izolacijo fasad pri obnovi starejših stanovanjskih stavb. Po višini izplačanih nepovratnih sredstev sledijo naložbe vgradnje toplotnih črpalk in naložbe v vgradnjo kotlov na lesno biomaso.

**Tabela 6:** Pregled vseh od 1.1.2015 do 31.12.2015 dodeljenih in izplačanih nepovratnih finančnih spodbud občanom na podlagi energetskega zakona za naložbe v stanovanjskih stavbah po posameznih ukrepih

Ukrep	Vrednost v EUR			
	Odobreno		Podpisane pogodbe	Izplačano
	Št. naložb	Na podlagi izdanih odločb		
Solarni ogrevalni sistemi	376	382.259	334.650	369.997
Toplotne črpalke	2.260	2.510.428	2.165.561	2.464.800
Kotli na lesno biomaso	808	1.363.918	1.214.913	1.371.684

Zamenjava zunanjega stavbnega pohištva	811	1.177.936	1.115.390	1.161.017
Toplotna izolacija fasad	1.380	7.332.173	6.566.799	6.146.800
Toplotna izolacija streh	344	505.944	446.939	456.756
Energijsko učinkovito prezračevanje	481	694.620	515.795	604.812
Priključitev na daljinsko ogrevanje na obnovljiv vir energije	0	0	0	960
Gradnja ali nakup nove NEH/PH	79	1.104.200	503.824	1.085.877
Celovita obnova starejše stanov. stavbe	3	64.640	20.810	0
Nakup stanovanja v pasivni večstanovanjski stavbi	0	0	0	73.075
Hidravlično uravnoteženje in termostatski ventili	0	0	0	1.376
<b>Skupaj</b>	<b>6.542</b>	<b>15.136.118</b>	<b>12.884.681</b>	<b>13.737.154</b>

Poleg navedenega je bilo v obravnavanem obdobju izplačanih še 727.547 EUR nepovratnih sredstev za okolju prijazna električna vozila.

### 2.2.1.1 Zbiranje sredstev za dodeljevanje nepovratnih finančnih spodbud v letu 2015

Sredstva za izvajanje programa Eko sklada iz drugega odstavka 314. člena energetskega zakona EZ-1 se zagotavljajo s prispevkom na rabo energije za povečanje energetske učinkovitosti. Prispevek za energetske učinkovitost bremeni daljinsko toploto, električno energijo ter trda, tekoča in plinasta goriva. Prispevek za energetske učinkovitost plačuje vsak končni odjemalec elektrike in zemeljskega plina iz omrežja operaterju, vsak končni odjemalec toplote iz omrežja, ter trdnih, tekočih in drugih plinastih goriv pa dobavitelju energije. Operaterji in dobavitelji toplote iz omrežja ter trdnih, tekočih in drugih plinastih goriv zbrana sredstva na podlagi 317. člena EZ-1 nakazujejo Eko skladu.

Vlada je z Uredbo o zagotavljanju prihrankov energije (Ur. l. RS, št.: 96/14) določila višino prispevka za energetske učinkovitost, in sicer tako, da je vsa energija, ne glede na vrsto, enakomerno obremenjena.

Eko sklad je v prvem polletju pripravil »Pravilnik o postopku poročanja in nakazovanja finančnih sredstev iz naslova prispevka za energetske učinkovitost in finančnih sredstev kot oblike obveznega zagotavljanja prihrankov energije pri končnih odjemalcih dobaviteljev elektrike, toplote, plina ter tekočih in trdnih goriv Eko skladu«. Poleg tega je bila pripravljena nova informacijska podpora za zbiranje predmetnih sredstev.

V letu 2015 je Eko sklad skladno z uredbo zavezancem izstavil račune v skupnem znesku 43.883.108 EUR, zbral pa je 38.198.457 EUR sredstev.

## 2.2.1.2 Dodeljevanje nepovratnih finančnih spodbud občanom po programih iz leta 2011 2012 in 2013

V obravnavanem obdobju so na področju dodeljevanja nepovratnih finančnih spodbud potekale samo aktivnosti v zvezi z vlogami, pravočasno prejetimi v okviru preteklih javnih pozivov, objavljenih v letih 2011, 2012, 2013 in 2014. Od 1.1. do 31.12.2015 je bilo za naložbe občanov v stanovanjskih stavbah izplačanih skupaj 6.287.837 EUR nepovratnih sredstev. Podatki kažejo, da je bilo v obravnavanem obdobju največ nepovratnih sredstev izplačanih občanom za naložbe v toplotno izolacijo fasad pri obnovi starejših stanovanjskih stavb. Po višini izplačanih nepovratnih sredstev sledijo naložbe vgradnje toplotnih črpalk in naložbe v gradnjo ali nakup novih nizkoenergijskih oz. pasivnih hiš.

**Tabela 7:** Pregled vseh od 1.1.2015 do 31.12.2015 dodeljenih in izplačanih nepovratnih finančnih spodbud občanom na podlagi energetskega zakona za naložbe v stanovanjskih stavbah po posameznih ukrepih

Ukrep	Vrednost v EUR			
	Odobreno		Podpisane pogodbe	Izplačano
	Št. naložb	Na podlagi izdanih odločb		
Solarni ogrevalni sistemi	61	51.868	64.386	176.562
Toplotne črpalke	258	225.929	311.509	1.114.288
Kotli na lesno biomaso	91	133.150	163.907	555.806
Zamenjava zunanjega stavbnega pohištva	84	104.865	135.155	347.038
Toplotna izolacija fasad	105	261.225	304.847	2.389.176
Toplotna izolacija streh	20	20.633	28.257	190.776
Energijsko učinkovito prezračevanje	29	43.890	74.914	352.903
Priključitev na daljinsko ogrevanje na obnovljiv vir energije	0	0	0	960
Gradnja ali nakup nove NEH/PH	4	49.500	0	1.085.877
Nakup stanovanja v pasivni večstanovanjski stavbi	0	0	0	73.075
Hidravlično uravnoteženje in termostatski ventili	0	0	0	1.376
<b>Skupaj</b>	<b>652</b>	<b>891.060</b>	<b>1.082.975</b>	<b>6.287.837</b>

Podatki kažejo, da je bilo v obravnavanem obdobju največ nepovratnih sredstev izplačanih občanom za naložbe v toplotno izolacijo fasad pri obnovi starejših stanovanjskih stavb. Po višini izplačanih nepovratnih sredstev sledijo naložbe vgradnje toplotnih črpalk in naložbe v gradnjo ali nakup novih nizkoenergijskih oz. pasivnih hiš.

### 2.2.1.3 Dodeljevanje nepovratnih finančnih spodbud po programu iz leta 2015

Nepovratne finančne spodbude so vse v letu 2015 dodeljevale na podlagi Programa za dodeljevanje nepovratnih finančnih spodbud občanom za izboljšanje energetske učinkovitosti z namenom doseganja prihrankov energije v letu 2015, ki ga je 2. aprila 2015 potrdila vlada.

Eko sklad bo v letu 2015 iz sredstev, ki jih zbira na podlagi Energetskega zakona in Uredbe o zagotavljanju prihrankov energije, zagotovil občanom 22 mio EUR nepovratnih finančnih spodbud za naložbe v stanovanjskih stavbah.

Javni poziv 29SUB-OB15 za nove naložbe v rabo obnovljivih virov energije in večjo energijsko učinkovitost stanovanjskih stavb spodbuja izvedbo različnih ukrepov učinkovite rabe energije in rabe obnovljivih virov energije v eno- ali dvostanovanjskih stavbah oziroma posameznih stanovanjih, in sicer ponuja 14 mio EUR nepovratnih sredstev za naslednje ukrepe:

- vgradnja solarnega ogrevalnega sistema,
- vgradnja kurilne naprave za centralno ogrevanje na lesno biomaso,
- vgradnja toplotne črpalke za centralno ogrevanje,
- priključitev na daljinsko ogrevanje na obnovljiv vir energije v starejši stanovanjski stavbi,
- vgradnja energijsko učinkovitega lesenega zunanjega stavbnega pohišta v starejši stanovanjski stavbi,
- toplotna izolacija fasade starejše stanovanjske stavbe,
- toplotna izolacija strehe ali stropa proti neogrevanemu prostoru v starejši stanovanjski stavbi,
- vgradnja prezračevanja z vračanjem toplote odpadnega zraka,
- gradnja ali nakup pasivne oziroma skoraj ničenergijske stanovanjske stavbe,
- celovita obnova starejše stanovanjske stavbe,
- nakup stanovanjske enote v tri- ali večstanovanjski stavbi, prenovljeni v pasivnem oziroma skoraj ničenergijskem razredu.

Javni poziv 30SUB-OB15 za nove naložbe v ukrepe učinkovite rabe energije pri obnovi tri- ali večstanovanjskih stavb, za kar je predvidenih 8 mio EUR nepovratnih sredstev, je namenjen upravičenim občanom za naslednja ukrepa:

- toplotno izolacijo fasade in
- toplotno izolacijo strehe oziroma stropa proti neogrevanemu prostoru.

Vlogo lahko v imenu upravičencev vloži upravnik stavbe, predsednik skupnosti lastnikov ali drugi pooblaščenec upravičenih oseb ali skupni predstavnik upravičenih oseb. Upravičene osebe lahko pridobijo pravico do nepovratnih sredstev v višini 25 odstotkov priznanih stroškov naložbe, višine spodbud pa so omejene tudi nominalno. Za socialno šibke upravičence je spodbuda višja in znaša 100 odstotkov priznanih stroškov naložbe.

Na oba navedena javna poziva, ki sta bila objavljena dne 24.4.2015, je do 31.12.2015 prispelo skupaj 9.564 vlog, in sicer:

- na javni poziv 29SUB-OB15 je prispelo 8.849 vlog in
- na javni poziv 30SUB-OB15 je prispelo 715 vlog.

**Tabela 8:** Pregled vseh od 1.1.2015 do 31.12.2015 dodeljenih in izplačanih nepovratnih finančnih spodbud občanom na podlagi energetskega zakona v okviru javnih pozivov 29SUB-OB15 in 30SUB-OB15 za naložbe v stanovanjskih stavbah po posameznih ukrepih

Ukrep	Vrednost v EUR			
	Odobreno		Podpisane pogodbe	Izplačano
	Št. naložb	Na podlagi izdanih odločb		
Solarni ogrevalni sistemi	315	330.391	270.264	193.435
Toplotne črpalke	2.002	2.284.499	1.854.052	1.350.512
Kotli na lesno biomaso	717	1.230.768	1.051.006	815.878
Zamenjava zunanjega stavbnega pohištva	727	1.073.071	980.235	813.979
Toplotna izolacija fasad	1.275	7.070.948	6.261.952	3.757.624
Toplotna izolacija streh	324	485.311	418.682	265.980
Energijsko učinkovito prezračevanje	452	650.730	440.881	251.909
Gradnja ali nakup nove NEH/PH	75	1.054.700	503.824	0
Celovita prenova v pasivni gradnji	3	64.640	20.810	0
<b>Skupaj</b>	<b>5.890</b>	<b>14.245.058</b>	<b>11.801.706</b>	<b>7.449.317</b>

Eko sklad je v letu 2015 namenil 2,5 mio EUR nepovratnih sredstev za okolju prijazna električna vozila. V nadaljevanju navedena javna poziva sta bila objavljena 10. 4. 2015.

Javni poziv 31SUB-EVOB15 namenja 500 tisoč evrov občanom za nakup novih električnih vozil za cestni promet, prvič registriranih v Sloveniji. Predmet javnega poziva so tudi nepovratne finančne spodbude občanom za nove naložbe v predelavo vozil za cestni promet, registriranih v Republiki Sloveniji, in sicer za vožnjo po prometnem pasu, ki bodo predelana tako, da bo serijsko vgrajeni motor na notranje zgorevanje nadomeščen s pogonskim agregatom na elektriko, in za nove naložbe prvega nakupa tako predelanega vozila. Javni poziv z oznako 32SUB-EVPO15 pa za iste naložbe omogoča nepovratno finančno pomoč pravnim osebam in podjetnikom posameznikom v vrednosti 2 mio EUR. Višine spodbud so določene glede na posamezne kategorije vozil, in sicer:

- 5.000 EUR za novo električno vozilo brez emisij CO<sub>2</sub> in predelano na električni pogon, kategorije M1;
- 3.000 EUR za novo električno vozilo brez emisij CO<sub>2</sub> in predelano na električni pogon, kategorije N1 in L7e;
- 3.000 EUR za novo priključno (plug-in) hibridno vozilo ali novo vozilo na električni pogon s podaljševalnikom dosega (range extender), z emisijami CO<sub>2</sub> na izpustu, manjšimi od 50g CO<sub>2</sub>/km, kategorije M1, N1;
- 2.000 EUR za novo električno vozilo brez emisij CO<sub>2</sub> in predelano na električni pogon, kategorije L6e.

Do 31. 12. 2015 je prispelo 162 vlog, in sicer:

- 84 vlog na javni poziv 31SUB-EVOB15 in



- 78 vlog na javni poziv 32SUB-EVPO15.

V obravnavanem obdobju je bilo občanom v okviru javnega poziva 31SUB-EVOB15 odobrenih 301.988 EUR nepovratnih sredstev, podpisanih pogodb za 200.988 EUR in izplačanih 148.988 EUR nepovratnih sredstev za električna vozila. Pravnim osebam pa je bilo v okviru javnega poziva 32SUB-EVPO15 odobrenih 777.133 EUR, za 758.133 EUR podpisanih pogodb o dodelitvi pravice do nepovratnih finančnih pomoči za električna vozila in izplačanih 282.654 EUR nepovratnih sredstev.

Za električna vozila na podlagi javnih pozivov iz preteklih let pa je bilo izplačanih skupaj 295.905 EUR nepovratnih sredstev.

Naložbe v okolju prijazna električna vozila, za katere so bila v letu 2015 izplačana nepovratna sredstva, prispevajo k manjši rabi energije za 181,5 MWh letno in k zmanjšanju za 59,1 ton emisij CO<sub>2</sub> letno.

#### **2.2.1.4 Program brezplačnega energetskega svetovanja – mreža ENSVET**

Eko sklad na podlagi prvega in tretjega odstavka 352. člena EZ-1 za brezplačno svetovanje občanom z zainteresiranimi lokalnimi skupnostmi organizira mrežo svetovalnih pisarn mreže ENSVET. S tem je občanom v okviru lokalnih skupnosti dana možnost brezplačnega svetovanja na področju učinkovite rabe energije in rabe obnovljivih virov energije. Sredstva za delovanje mreže ENSVET se zagotavljajo na podlagi že omenjene Uredbe o zagotavljanju prihrankov energije. Na nivoju organizacije projekta je tako steklo podpisovanje pogodb med Eko skladom in občinami za formalno ustanovitev novih pisarn oziroma nadaljevanje svetovalnih pisarn v občinah, kjer svetovanje že poteka.

Eko sklad je v mesecu juliju objavil javno naročilo za izbiro koordinatorja mreže ENSVET, vendar ga je pravočasno ustavil. Eko sklad bo namreč v prihodnje sam koordinator mreže ENSVET in bo sam vodil delovanje občinskih svetovalnih pisarn in vanjo vključenih energetske svetovalcev, ki izvajajo energetske svetovanje za učinkovito rabo energije v široki rabi preko programa brezplačnega svetovanja z namenom spodbujanja ukrepov energetske učinkovitosti in rabe obnovljivih virov energije ter s programi izobraževanja, informiranja in ozaveščanja javnosti

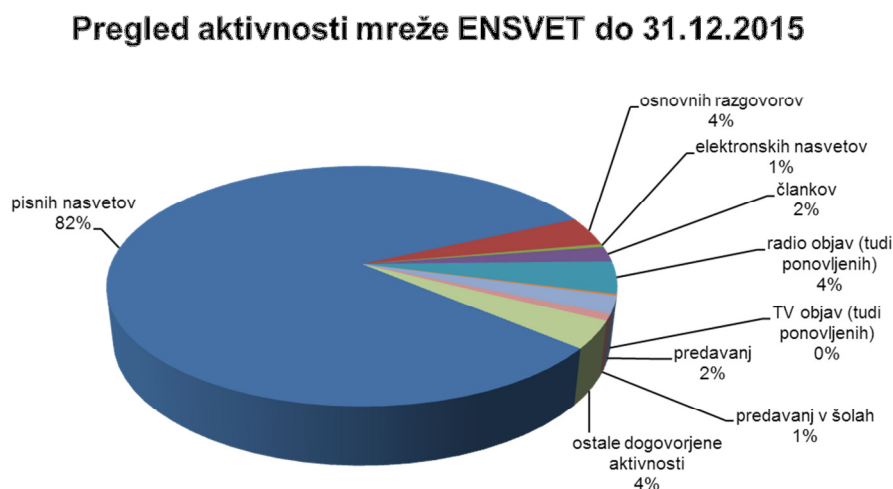
V 55 pisarnah mreže ENSVET, razpršenih po celi Sloveniji, deluje več kot 80 usposobljenih neodvisnih energetske svetovalcev, katerih glavna naloga je, da z brezplačnimi nasveti in razgovori pomagajo pri izboru, načrtovanju in uresničevanju investicijskih ukrepov za učinkovitejšo rabo energije v stanovanjskih stavbah ter rabo obnovljivih virov energije in s tem pomagajo k večji energetske ozaveščenosti občanov tako, da je olajšano uresničevanje nekaterih ukrepov in programov, predvidenih z energetske politiko v Sloveniji. Mreža ENSVET temelji na izvajanju osnovne dejavnosti, individualnega brezplačnega neodvisnega energetskega svetovanja občanom ter izvajanju informacijskih izobraževalnih in ozaveščevalnih aktivnosti za promocijo ukrepov učinkovite rabe energije in obnovljivih virov energije.

Eko sklad je v mesecu juliju sicer objavil javno naročilo za izbiro koordinatorja mreže ENSVET, vendar ga je pravočasno ustavil. Eko sklad bo namreč v prihodnje sam koordinator mreže ENSVET in bo sam vodil delovanje občinskih svetovalnih pisarn in vanjo vključenih energetske svetovalcev, ki izvajajo energetske svetovanje za učinkovito rabo energije v široki rabi preko programa brezplačnega svetovanja z namenom spodbujanja ukrepov

energetske učinkovitosti in rabe obnovljivih virov energije ter s programi izobraževanja, informiranja in ozaveščanja javnosti.

V okviru mreže ENSVET v letu 2015 je bilo realiziranih 5.230 aktivnosti z vključenimi brezplačnimi energetskega nasveti (nasveti s pisnim poročilom, e-nasveti, članki, RTV prispevki, predavanja, šole, ostalo). Realizacija sicer znaša 65 % proračunskega plana, vendar menimo, da glede na neurejeno pravno-organizacijsko plat projekta v letu 2015 je leta zadovoljiva. V letu 2015 je bilo za izvajanje dejavnosti mreže ENSVET izplačano 219.907 EUR, kar je 22 % vseh za ta namen v letu 2015 razpoložljivih sredstev. V letu 2015 je bila mreža energetskih svetovalcev razširjena za 30 novih usposobljenih svetovalcev, tako da je mreža ENSVET na dan 31.12.2015 štela skupaj 82 usposobljenih neodvisnih energetskih svetovalcev, ki so svetovali v 48 svetovalnih pisarnah po celi Sloveniji.

**Graf 4:** Struktura aktivnosti energetskih svetovalcev v okviru mreže ENSVET v letu 2015



V grafikonu so prikazane aktivnosti energetskih svetovalcev do 31. 12. 2015, iz katerega izhaja, da največji delež pripada nasvetom s pisnim poročilom. Skupaj z elektronskimi nasveti predstavlja kar 83 % vseh aktivnosti mreže oziroma 87 %, če jim prištejemo še osnovne razgovore. Promociji mreže in ozaveščanju preko medijev je namenjenih 6 % aktivnosti, 3 % pa ozaveščanju širših množic preko organiziranih predavanj za občane in nastopov v šolah. V predavanjih so vključeni tudi nastopi energetskih svetovalcev mreže ENSVET na sejmih, in sicer sejem LOS in DOM v Ljubljani, Energetika Celje, MEGRA v Gornji Radgoni in Kmetijsko obrtni sejem v Komendi.

#### **2.2.1.5 Pregled poročil velikih zavezancev po Uredbi o zagotavljanju prihrankov energije pri končnih odjemalcih o uresničevanju s strani Eko sklada potrjenih programov za dodeljevanje nepovratnih finančnih spodbud**

V letu 2015 so veliki zavezanci po prejšnji Uredbi o zagotavljanju prihrankov energije pri končnih odjemalcih (Uradni list RS, št. 114/09 in 57/11; v nadaljevanju: uredba), ki je veljala do konca leta 2014, izvajali Programe za zagotavljanje prihrankov energije pri končnih odjemalcih (v nadaljevanju: program). V tem letu so izplačevali dodeljena sredstva na osnovi programov, ki jih je potrdil Eko sklad za leta 2012, 2013 in 2014.

O izvajanju programov, stroških za njihovo izvedbo in zbranih sredstvih veliki zavezanci poročajo Eko skladu vsako leto do 31. marca za preteklo koledarsko leto, zato so v nadaljevanju predstavljeni podatki o izvajanju programov iz prejetih poročil in izvajanju

programov do konca leta 2014. O izvajanju programov v letu 2015 pa bodo veliki zavezanci poročali Eko skladu do 31. marca 2016.

Vseh sedem odobrenih programov za leto 2012 je zaključenih. Trenutno se razčiščujeta še dve Poročili o izvajanju programa za izboljšanje energetske učinkovitosti za program 2012, in sicer za podjetje Petrol d.d. in podjetje GEN-I d.o.o., ki sta z izvajanjem programa 2012 zaključili v letu 2015.

Potrjenih je bilo sedem programov za leto 2013, od tega so trije zaključeni (Energetika Ljubljana d.o.o., Elektro Maribor Energija plus d.o.o., Elektro Gorenjska prodaja d.o.o.), trije še v izvajanju (Petrol d.d., E 3 d.o.o., GEN-I d.o.o.). Podjetje Elektro Energija d.o.o. Ljubljana pa do sedaj še ni predložilo svojega Poročila o izvajanju programa za izboljšanje energetske učinkovitosti za leto 2013 v letu 2014.

V letu 2015 so se izplačevala tudi dodeljena sredstva iz devetih odobrenih programov velikih zavezancev za leto 2014. V ta namen so veliki zavezanci na osnovi uredbe v letu 2014 iz prispevkov in dodatkov zbrali dobrih 6 mio EUR. Dodeljena nepovratna sredstva do konca leta 2014 znašajo skupaj 3.501.405 EUR. Stroški izvajanja vseh devetih programov za leto 2014 so do 31. 12. 2014 znašali 365.401 EUR. Do 31. 12. 2014 je bilo izplačanih slabih 30 % vseh dodeljenih sredstev. Višina prihranka energije na osnovi dodeljenih sredstev iz programov za leto 2014 znaša 143.085 MWh, kar predstavlja nekaj več kot 1 % prihrank energije glede na dobavljeno energijo ali gorivo končnim odjemalcem.

## **2.2.2 Program porabe sredstev Sklada za podnebne spremembe v letu 2015**

V letu 2015 je bil pripravljen nov Program porabe sredstev Sklada za podnebne spremembe v letih 2015 in 2016, ki ga je Vlada RS sprejela dne 14. 5. 2015. Program porabe sredstev Sklada za podnebne spremembe določa Eko sklad kot izvajalca programa po pooblastilu ministrstva, pristojnega za okolje. Na podlagi omenjenega programa je Eko sklad pripravil rebalans poslovnega in finančnega načrta za leto 2015, s katerim se zagotavljajo sredstva iz programa porabe sredstev Sklada za podnebne spremembe v višini 9,8 mio EUR. Sprejeti program določa porabo sredstev za spodbujanje ukrepov učinkovite rabe energije in ukrepov za izboljšanje kakovosti zraka na območjih, ki so zaradi prekomerne onesnaženosti zraka s PM10 uvrščena v razred največje obremenjenosti. To so občine Ljubljana, Maribor, Celje, Kranj, Novo mesto, Murska Sobota, Trbovlje, Zagorje ob Savi in Hrastnik. Predmet sofinanciranja so lahko ukrepi energijske sanacije stavb in spodbujanje priklopa na daljinsko ogrevanje na obnovljive vire energije v gospodinjstvih, javnem sektorju, zasebnih gospodarskih družbah in pri samostojnih podjetnikih, pa tudi nakup novih vozil javnega potniškega prometa.

Poleg tega je v obravnavanem obdobju Eko sklad na podlagi Programa porabe sredstev Sklada za podnebne spremembe v letih 2014 in 2015, ki ga je potrdila Vlada RS 29. 5. 2014, in na podlagi ustreznih javnih pozivov iz leta 2014 izvajal dodeljevanje višjih nepovratnih finančnih spodbud za naložbe učinkovite rabe energije in rabe obnovljivih virov energije v stanovanjskih stavbah na degradiranih območjih in dodeljeval nepovratne finančne spodbude za okolju prijazne avtobuse za javni potniški promet na degradiranih območjih.

### **2.2.2.1 Nepovratne finančne spodbude za naložbe učinkovite rabe energije in rabe obnovljivih virov energije v starejših stanovanjskih stavbah**

V nadaljevanju so prikazani podatki o vseh dodeljenih nepovratnih finančnih spodbudah iz sredstev Sklada za podnebne spremembe v obravnavanem obdobju.

**Tabela 9:** Pregled vseh od 1.1.2015 do 31.12.2015 dodeljenih nepovratnih finančnih spodbud občanom iz sredstev Sklada za podnebne spremembe za naložbe v stanovanjskih stavbah po posameznih ukrepih

Ukrep	Vrednost v EUR			
	Odobreno		Podpisane pogodbe	Izplačano
	Št. naložb	Na podlagi izdanih odločb		
Toplotne črpalke	105	179.145	148.625	333.274
Zamenjava zunanjega stavbnega pohištva	225	341.871	282.506	511.326
Toplotna izolacija fasad	475	5.318.332	4.398.826	2.604.306
Toplotna izolacija streh	204	567.001	522.857	304.902
Energijsko učinkovito prezračevanje	40	60.000	49.645	93.842
Celovita obnova starejše stanov. stavbe	1	30.391	0	20.120
<b>Skupaj</b>	<b>1.050</b>	<b>6.496.740</b>	<b>5.402.459</b>	<b>3.867.770</b>

Upravičencem, ki izvajajo naložbe na t.i. degradiranih območjih, to je v občinah s sprejetim odlokom o načrtu za kakovost zraka, se dodeljujejo za v zgoraj omenjenem programu navedene ukrepe v starejših stanovanjskih stavbah nepovratne finančne spodbude iz sredstev Sklada za podnebne spremembe, ki so višje in znašajo do 50 % priznanih stroškov naložbe, vendar ne več, kot je za posamezen ukrep določeno v nominalnem znesku.

Iz podatkov izhaja, da je bilo največ nepovratnih sredstev izplačanih za toplotno izolacijo 186.563 m<sup>2</sup> fasad, sledi zamenjava 4.232 m<sup>2</sup> lesenega zunanjega stavbnega pohištva, vgradnja 177 toplotnih črpalk s skupno močjo 1,8 MW za ogrevanje stanovanjskih stavb in pripravo sanitarne tople vode ter 73 toplotnih črpalk samo za pripravo sanitarne tople vode, toplotna izolacija 28.087 m<sup>2</sup> streh. Vgrajene so bile tudi 104 energijsko učinkovite naprave za prezračevanje z vračanjem toplote odpadnega zraka, in sicer 28 za centralno in 76 za lokalno prezračevanje. Poleg navedenega je bila v letu 2015 izplačana ena spodbuda za celovito obnovo starejše stanovanjske stavbe z neto ogrevano površino 196 m<sup>2</sup>.

Vse izvedene naložbe, za katere so bila v letu 2015 izplačana nepovratna sredstva iz Sklada za podnebne spremembe, prispevajo k manjši rabi energije za 20,5 GWh letno in s tem k zmanjšanju emisij CO<sub>2</sub> za 1.836 ton letno, izračunano na podlagi vsakokratnega pravilnika o metodah za določanje prihrankov energije pri končnih odjemalcih, ki je veljal v letu objave javnega poziva, v okviru katerega so bila izplačana nepovratna sredstva.

V obravnavanem obdobju od 1.1.2015 do 31.12.2015 je bilo na podlagi obeh javnih pozivov 24SUB-OB14 in 25SUB-OB14 iz leta 2014 iz sredstev Sklada za podnebne spremembe odobrenih 240.371 EUR nepovratnih finančnih spodbud in podpisane pogodbe o dodelitvi pravice do nepovratne finančne spodbude v skupnem znesku 306.406 EUR. V obravnavanem obdobju je bilo iz proračunskega Sklada za podnebne spremembe za naložbe v občinah s sprejetim odlokom o načrtu za kakovost zraka izplačanih skupaj 2.782.706 EUR nepovratnih sredstev.

**Tabela 10:** Pregled vseh od 1.1.2015 do 31.12.2015 dodeljenih nepovratnih finančnih spodbud občanom iz sredstev Sklada za podnebne spremembe v okviru javnih pozivov 24SUB-OB14 in 25SUB-OB14 iz leta 2014 za naložbe v stanovanjskih stavbah po posameznih ukrepih

Ukrep	Vrednost v EUR			
	Odobreno		Podpisane pogodbe	Izplačano
	Št. naložb	Na podlagi izdanih odločb		
Toplotne črpalke	27	33.100	39.600	284.074
Zamenjava zunanjega stavbnega pohoštva	47	80.450	99.468	416.723
Toplotna izolacija fasad	39	98.869	125.498	1.821.241
Toplotna izolacija streh	14	15.746	23.245	154.555
Energijsko učinkovito prezračevanje	6	12.206	18.595	85.993
Celovita obnova starejše stanov. stavbe	0	0	0	20.120
<b>Skupaj</b>	<b>133</b>	<b>240.371</b>	<b>306.406</b>	<b>2.782.706</b>

Podatki kažejo, da je največ sredstev Sklada za podnebne spremembe namenjenih naložbam v toplotno izolacijo fasad, predvsem pri obnovi večstanovanjskih stavb.

Na podlagi v letu 2015 sprejetega programa porabe sredstev Sklada za podnebne spremembe sta bila dne 5. 6. 2015 objavljena javna poziva za dodeljevanje višjih nepovratnih finančnih spodbud: **33SUB-OB15** (za nove naložbe učinkovite rabe energije in rabe obnovljivih virov energije v eno in dvostanovanjskih stavbah in posameznih stanovanjih) in **34SUB-OB15** (za nove naložbe učinkovite rabe energije in rabe obnovljivih virov energije v večstanovanjskih stavbah), v okviru katerih je Eko sklad ponudil skupaj 7 mio EUR višjih nepovratnih finančnih spodbud za nove naložbe na degradiranih območjih, od tega 3 mio EUR za skupne naložbe energijske obnove večstanovanjskih stavb.

Predmet in namen obeh javnih pozivov so nepovratne finančne spodbude občanom za nove naložbe starejših stanovanjskih stavb, katerih namen je poleg zmanjšanja rabe energije tudi zmanjšanje prekomerne onesnaženosti zraka s PM<sub>10</sub> na območjih občin Celje, Hrastnik, Kranj, Ljubljana, Maribor, Murska Sobota, Novo mesto, Trbovlje, Zagorje, ki so uvrščena v razred največje obremenjenosti, in za katere je Vlada Republike Slovenije izdala odlok o načrtu za kakovost zraka.

Spodbude za naložbe v eno in dvostanovanjskih stavbah ter posameznih stanovanjih so namenjene za vgradnjo toplotne črpalke za centralno ogrevanje (razen na območju, kjer občinski akt ali lokalni energetske koncept določa drug prednostni način ogrevanja), priključitev starejše stavbe na daljinsko ogrevanje na obnovljiv vir energije, vgradnjo energijsko učinkovitega lesenega zunanjega stavbnega pohoštva, toplotno izolacijo fasade in strehe, vgradnjo prezračevanja z vračanjem toplote odpadnega zraka in celovito obnovo starejše stanovanjske stavbe. V okviru javnega poziva za energijsko sanacijo večstanovanjskih stavb pa so nepovratne finančne spodbude namenjene za nove naložbe v toplotno izolacijo fasad in streh.

Višina spodbude je pri večini ukrepov, za katere je mogoče dodeliti nepovratna sredstva, omejena na do 50 % priznanih stroškov naložbe, hkrati pa je za vsak ukrep določena omejitev v nominalnem znesku.

Do 31.12.2015 je na oba letošnja javna poziva za dodeljevanje nepovratnih finančnih spodbud občanom za naložbe v stanovanjskih stavbah na degradiranih območjih prispelo skupaj 1.332 vlog, in sicer:

- 867 vlog na javni poziv 33SUB-OB15 in
- 465 vlog na javni poziv 34SUB-OB15.

**Tabela 11:** Pregled vseh od 1.1.2015 do 31.12.2015 dodeljenih nepovratnih finančnih spodbud občanom iz sredstev Sklada za podnebne spremembe v okviru javnih pozivov 33SUB-OB15 in 34SUB-OB15 iz leta 2015 za naložbe v stanovanjskih stavbah po posameznih ukrepih

Ukrep	Vrednost v EUR			
	Odobreno		Podpisane pogodbe	Izplačano
	Št. naložb	Na podlagi izdanih odločb		
Toplotne črpalke	78	146.045	109.025	49.200
Zamenjava zunanjega stavbnega povišja	178	261.421	183.038	94.603
Toplotna izolacija fasad	436	5.219.463	4.273.328	783.065
Toplotna izolacija streh	190	551.255	499.612	150.347
Energijsko učinkovito prezračevanje	34	47.794	31.050	7.849
Celovita obnova starejše stanov. stavbe	1	30.391	0	0
<b>Skupaj</b>	<b>917</b>	<b>6.256.369</b>	<b>5.096.053</b>	<b>1.085.064</b>

Podatki kažejo, da je največ sredstev Sklada za podnebne spremembe namenjenih naložbam v toplotno izolacijo fasad, predvsem pri obnovi večstanovanjskih stavb.

#### **2.2.2.2 Nepovratne finančne spodbude za nakup novih okolju prijaznih avtobusov za izvajanje dejavnosti linijskih avtobusnih prevozov v mestnem in medkrajevem prometu**

V okviru Programa porabe sredstev Sklada za podnebne spremembe v letih 2014 in 2015 so bili predmet nepovratnih finančnih spodbud tudi novi okolju prijazni avtobusi za izvajanje dejavnosti linijskih avtobusnih prevozov v mestnem in medkrajevem prometu. Na podlagi omenjenega programa je Eko sklad v letu 2014 objavil poseben javni poziv 27SUB-AVPO14 Nepovratne finančne spodbude za vozila za javni potniški promet občinam na degradiranih območjih. V okviru omenjenega javnega poziva je bilo od 1. 1. do 31. 12. 2015 izplačanih 1.797.840 EUR za nakup 13 avtobusov.

Od 9. 10. 2015 velja javni poziv **35SUB-AVPO15** za dodeljevanje nepovratnih finančnih spodbud občinam za nakup novih vozil za javni potniški promet na območjih občin s sprejetim Odlokom o načrtu za kakovost zraka. Razpisanih je 1,8 milijona evrov nepovratnih sredstev za nakup novih vozil za cestni promet, t.i. avtobusov za izvajanje linijskih prevozov

v mestnem prometu, ki se lahko uporabljajo izključno za prevoz potnikov, in ki bodo nadomestila obstoječe avtobuse, namenjene linijskemu mestnemu prometu emisijskega razreda EURO III in nižje. Višina nepovratne finančne spodbude znaša 80 % vrednosti cene za posamezno vozilo, ki ne vključuje DDV. Občina lahko z eno vlogo kandidira za nakup več vozil, ki so predmet javnega poziva, in lahko pridobi nepovratno finančno spodbudo v skupni višini do največ 835.000,00 EUR.

V okviru tega javnega poziva je v letu 2015 prispela vloga Mestne občine Maribor, za katero je bila izdana odločba o dodelitvi pravice do nepovratne finančne spodbude v višini 668.899 EUR za 6 avtobusov. Sredstva v letu 2015 še niso bila izplačana.

### **2.2.2.3 Nepovratne finančne spodbude za socialno šibke občane**

Od 31. decembra 2015 je v veljavi poseben javni poziv **36SUB-OBSOC15** Nepovratne finančne spodbude socialno šibkim občanom za zamenjavo starih kurilnih naprav na trdna goriva z novimi kurilnimi napravami na lesno biomaso v stanovanjskih stavbah na območjih občin s sprejetim Odlokom o načrtu za kakovost zraka. Razpisanih je 1 mio EUR nepovratnih sredstev.

Predmet javnega poziva so nepovratne finančne spodbude socialno šibkim občanom za zamenjavo starih kurilnih naprav na trdna goriva z novimi kurilnimi napravami na lesno biomaso, v stanovanjskih stavbah na območju Mestne občine Celje, Občine Hrastnik, Mestne občine Kranj, Mestne občine Ljubljana, Mestne občine Maribor, Mestne občine Murska Sobota, Mestne občine Novo Mesto, Občine Trbovlje in Občine Zagorje, ki imajo sprejet Odlok o načrtu za kakovost zraka. Nepovratna finančna spodbuda je lahko dodeljena le na tistih območjih navedenih občin, kjer skladno z občinskim aktom ali lokalnim energetskega konceptom ni določen drug prednostni način ogrevanja, in sicer za nove naložbe, ki se bodo začele izvajati po dokončni (t.j. po vročeni) odločbi o dodelitvi pravice do nepovratne finančne spodbude s strani Eko sklada po tem javnem pozivu.

Javni poziv določa, da je lahko nepovratna finančna spodbuda dodeljena le za zamenjavo stare kurilne naprave na trdna goriva v stanovanjskih stavbah z:

- A - novo kurilno napravo na lesno biomaso, ki bo priklopljena na centralno ogrevanje,
- B - novo enosobno kurilno napravo na lesno biomaso, namenjeno zlasti ogrevanju prostora, v katerega je postavljena.

Višina nepovratne finančne spodbude do 100 % priznanih stroškov naložbe, vendar ne več kot za

- 8.000 EUR za malo kurilno napravo na lesno biomaso, in sicer na polena in kombinirano kurjavo, ki ni enosobna kurilna naprava, osnovna peč ali odprti kamin;
- 6.000 EUR za malo kurilno napravo na lesno biomaso, in sicer na pelete, ki ni enosobna kurilna naprava, osnovna peč ali odprti kamin;
- 4.000 EUR za peletno peč z vodnim toplotnim prenosnikom (kamin).
- 2.000 EUR za enosobno kurilno napravo.

## **2.3 Poročilo o ekoloških rezervacijah po Zakonu o porabi sredstev dolgoročnih rezervacij za ekološko sanacijo – stanje na dan 31. 12. 2015**

V skladu z določili Zakona o porabi sredstev dolgoročnih rezervacij za ekološko sanacijo (ZPDRES) v letu 2015 ministrstvo, pristojno za okolje, oz. Agencija RS za okolje ni izdala nobene odločbe o porabi sredstev ekoloških rezervacij. V edini družbi, to je Kremen d.d., kjer je izvajanje programa še v teku, je bil rok za izvedbo programa 31. 12. 2015, vendar pri tej družbi ni več možnosti za podaljšanje roka za dokončanje programa. Stanje neporabljenih sredstev ekoloških rezervacij za Kremen d.d. na dan 31. 12. 2014 znaša 16.148 EUR.

Eko sklad ima odprte terjatve iz naslova ekoloških dolgoročnih rezervacij v skupnem znesku 1.229.771 EUR še do dveh družb, pri katerih je bil uveden stečajni postopek še pred porabo sredstev ekoloških rezervacij, in sicer do družbe KIK d.d., Kamnik in Litijska mesarija d.d., Šmartno pri Litiji. Terjatve iz naslova neporabljenih sredstev ekoloških rezervacij so bile po določilih ZPDRES prijavljene v posamezen stečajni postopek, stečajna postopka pa sta v teku.

V primeru Primorje d.d.- v stečaju je Eko sklad prejel sodbo, da ima prijavljena terjatev status prednostne terjatve v znesku 2.286.989 EUR ter da mora stečajni dolžnik oblikovati posebno stečajno maso, ki ne gre v razdelitveno maso, in jo mora v obliki denarnih sredstev prenesti na Eko sklad. Podjetje je znesek dne 7. 8. 2015 nakazalo na račun Eko sklada ter za znesek vložilo zahtevo za revizijo glede odločitve, da je terjatev po ZPDRES prednostna. Postopek revizije še ni končan, hkrati pa želi stečajni upravitelj Primorje d.d - v stečaju nadaljevati sanacijo Kamnoloma Griža, za katerega so bile ekološke rezervacije sploh oblikovane.

## **2.4 Informiranje in oglaševanje dejavnosti Eko sklada**

Eko sklad je na področju promocijskih aktivnosti, informiranja in ozaveščanja javnosti v letu 2015 nadaljeval s promocijo finančnih spodbud Eko sklada, ki so se dodeljevale v obliki ugodnih namenskih kreditov in nepovratnih sredstev. Pri tem je bila promocija vsebinsko usmerjena v obveščanje in ozaveščanje ciljnih skupin in javnosti o pomembnosti naložb na vseh področjih varstva okolja in učinkovite rabe energije, ki so predmet spodbud Eko sklada.

Eko sklad je tako sodeloval kot soorganizator konferenc in posvetov nacionalnega pomena (konferenca Daljinska energetika v marcu, konferenca Dnevi energetikov v aprilu, simpozij Vodni dnevi v oktobru in posveta Okoljsko srečanje s podelitvijo nacionalnih okoljskih nagrad in posvet Zgradbe, energija, okolje 2015 v novembru).

Druge aktivnosti so obsegale informiranje o dejavnosti in finančnih spodbudah Eko sklada za naložbe v varstvo okolja preko objav v tiskanih medijih, tako specializiranih časopisih in revijah kot tematskih prilogah splošnega tiska, pa tudi v elektronskih medijih. V tem letu je Eko sklad več oglasov objavil tudi na radiu.

Poleg navedenega so bile informacije o Eko skladu objavljene na različnih državnih, regionalnih ali lokalnih posvetih in več izvedenih delavnicah na terenu, namenjenih različnim ciljnim javnostim, kjer so uslužbenci predstavili delovanje Eko sklada in možnosti pridobitve tako ugodnih kreditov za različne okoljske naložbe kot tudi nepovratnih finančnih spodbud za različne ukrepe učinkovite rabe energije in rabe obnovljivih virov energije. Eko sklad je sodeloval tudi z energetskimi svetovalci, ki svetujejo občanom v okviru svetovalnih pisarn mreže ENSVET.



Prepoznavnost Eko sklada v letu 2015 se je odražala v velikem številu prejetih vlog za spodbude Eko sklada, predvsem v obliki nepovratnih sredstev, in neposrednih telefonskih ali osebnih poizvedb kandidatov za spodbude. Kljub temu, da je Eko sklad obveščal občane in objavljajl informacije o posebnostih postopkov dodeljevanja nepovratnih sredstev, je bilo predvsem pri vlogah občanov še vedno zaslediti visok delež nepopolnih ali nepravilnih vlog.

## 2.5 Izvajanje kadrovske politike

### 2.5.1 Vsebinska utemeljitev izvajanja kadrovske politike

Dejavnosti Eko sklada, določene v Zakonu o varstvu okolja, je Eko sklad izvajal z dodeljevanjem kreditov z ugodno obrestno mero za okoljske naložbe na različnih področjih varstva okolja in z dodeljevanjem nepovratnih finančnih spodbud za ukrepe učinkovite rabe energije in rabe obnovljivih virov energije. Na podlagi pooblastila pristojnega ministra je Eko sklad tudi v letu 2015 opravljajl naloge, povezane z izvajanjem programa porabe sredstev proračunskega Sklada za podnebne spremembe. Eko sklad je tako v letu 2015 z ministrstvom, pristojnim za varstvo okolja, sklenil Pogodbo št. 2550-15-311000 z dne 3. 6. 2015, s katero je določen obseg, namen in pogoji opravljanja nalog Eko sklada oziroma dodeljevanja sredstev v imenu in za račun ministrstva.

Prav tako je Eko sklad na podlagi Energetskega zakona v letu 2015 pripravil in izvajal program za izboljšanje energetske učinkovitosti, v okviru katerega je dodeljeval nepovratne finančne spodbude, kar je podrobno navedeno v prejšnjih poglavjih tega poročila.

### 2.5.2 Število zaposlenih in zagotavljanje sredstev za delo

V okviru Kadrovskega načrta Eko sklada za leto 2015 je bilo predvidenih 39 zaposlenih za nedoločen čas. Na dan 31. 12. 2015 je bilo na Eko skladu skupaj zaposlenih 40 uslužbencev, od tega 38 uslužbencev za nedoločen čas in 2 uslužbenca za določen čas (nadomeščata uslužbenki na dopustu zaradi nege in varstva otroka).

Po virih financiranja je bilo predvideno in realizirano število zaposlenih kot izhaja iz spodnje tabele:

Vir financiranja	Število zaposlenih na dan 1. januarja 2015	Število zaposlenih na dan 1. januarja 2016
1. Državni proračun	7*	6
2. Proračun občin		
3. ZZS in ZPIZ		
4. Sredstva EU, vključno s sredstvi sofinanciranja iz državnega proračuna		
5. Sredstva od prodaje blaga in storitev na trgu		
6. Druga javna sredstva za opravljanje javne službe (npr. takse, pristojbine, koncesnine, RTV-prispevek)	18	18,35
7. Nejavna sredstva za opravljanje javne službe	14	13,65
8. Sredstva za financiranje javnih del		

9. Namenska sredstva, iz katerih se v celoti zagotavlja financiranje stroškov dela zaposlenih, in sicer mladih raziskovalcev, zdravnikov pripravnikov in specializantov, zdravstvenih delavcev pripravnikov in zdravstvenih sodelavcev pripravnikov ter zaposlenih na raziskovalnih projektih		
Skupno število vseh zaposlenih	39	38

### 2.5.3 Izobraževanje zaposlenih

Zaposleni na Eko skladu so se udeleževali izobraževalnih vsebin na področju financ, javnih naročil, delovnopravne zakonodaje, varstva pri delu in varstva okolja ter učinkovite rabe energije. Zaradi spremenjenih okoliščin in potreb delovnega procesa pa ni bilo realizirano izobraževanje na področju vodenja upravnega postopka ter izobraževanje na področju vodenja zaposlenih.

## 3 Finančno poslovanje Eko sklada v letu 2015

V preteklem letu 2015 lahko razdelimo delovanje Eko sklada na tri sklope: ugodno kreditiranje okoljskih naložb za občane in pravne osebe, zbiranje sredstev po energetske zakoniku ter dodeljevanje nepovratnih finančnih spodbud skladno s Programom za dodeljevanje nepovratnih finančnih spodbud za izboljšanje energijske učinkovitosti in izvajanje nekaterih nalog po Programu porabe sredstev Sklada za podnebne spremembe na podlagi podpisane pogodbe med ministrstvom, pristojnim za okolje (MOP), in Eko skladom.

V letu 2015 so bili odprti javni pozivi za kreditiranje pravnih oseb, samostojnih podjetnikov in zasebnikov, javni poziv za kreditiranje okoljskih naložb občin in javni poziv za kreditiranje okoljskih naložb občanov. Črpani znesek kreditov gospodarskih družb, samostojnih podjetnikov in zasebnikov ter občinam se je v primerjavi s preteklim letom precej zmanjšal. Pri dodeljevanju posojil gospodarskim družbam še naprej ostajajo težave zaradi njihovega slabega finančnega položaja in posledično ostajajo težave pri zagotavljanju ustreznega zavarovanja posojil. V primerjavi s preteklim letom je v letu 2015 povpraševanje po kreditih Eko sklada pri občanah ostalo na podobnem nivoju, razlog pa je bila možnost pridobitve tako nepovratne finančne spodbude kot kredita Eko sklada za vse naložbe, ki so izpolnjevale pogoje obeh javnih pozivov.

Na osnovi v lanskem in preteklih letih podpisanih kreditnih pogodb je bilo v letu 2015 porabljenih skupaj 17,8 milijonov EUR kreditnih sredstev. Vsa sredstva za financiranje kreditiranih naložb v letu 2015 so se zagotavljala iz vračil v preteklosti danih kreditov, ki so zanašala 24,1 milijonov EUR.

V maju 2011 je bila podpisana tretja pogodba za okvirni kredit pri Evropski investicijski banki v znesku 50 mio EUR. Postopek pridobitve poročstva Republike Slovenije za zavarovanje tega kredita se je zaključil dne 24. 10. 2013, ko je bil poročstveni zakon za novi kredit pri EIB potrjen v Državnem zboru. S podpisanim dodatkom h kreditni pogodbi konec leta 2012 se je podaljšal rok črpanja tega kredita za dve leti, in sicer do leta 2016. Prva tranša tega kredita v znesku 20 mio EUR je bila črpana 15. 12. 2015.

Eko sklad je tudi v letu 2015 zbiral sredstva skladno z Uredbo o zagotavljanju prihrankov energije, na podlagi katere se je zagotovil vir sredstev za financiranje naložb v izboljšanje energetske učinkovitosti. V ta namen je Eko sklad izstavljal račune za prispevke na rabo energije za povečanje energetske učinkovitosti na podlagi podatkov o dobavljenih energentih končnim odjemalcem. Do konca leta 2015 je Eko sklad iz tega naslova zavezancem izstavil račune v skupnem znesku 43.883.108 EUR, zbral pa je 38.198.457 EUR sredstev.

V okviru izvajanja Programa po Energetskem zakonu je bilo občanom v letu 2015 izplačanih 13.942.047 EUR nepovratnih sredstev. Poleg tega je bilo za električna vozila izplačanih javnim podjetjem 259.000 EUR nepovratnih sredstev in 258.654 EUR privatnim podjetjem. Izplačanih je bilo še 5.000 EUR nepovratnih sredstev občini za nakup električnega vozila.

V letu 2015 je poleg tega na podlagi Programa porabe sredstev sklada za podnebne spremembe bilo izplačanih 5.689.360 EUR nepovratnih finančnih spodbud, od tega 1.797.840 EUR za vozila za javni potniški promet občinam na degradiranih območjih na podlagi javnega poziva iz preteklega leta, 24.750 EUR nepovratnih sredstev za sofinanciranje nakupa novih okolju prijaznih težkih tovornih vozil in avtobusov na podlagi javnega poziva iz leta 2013 na podlagi pritožbe vlagatelja ter 3.867.770 EUR nepovratnih finančnih spodbud občanom za naložbe energetske obnove starejših stanovanjskih stavb.

V letu 2015 je Eko sklad realiziral **skupne prihodke** v višini 20.189.079 EUR. Največji delež med prihodki v letu 2015 so imeli z 15.908.794 EUR drugi nedavčni prihodki, ki so v znesku 14.902.918 EUR vir sredstev za nepovratne finančne spodbude in so bili že porabljeni za izplačilo nepovratnih sredstev. Med druge nedavčne prihodke je všteti tudi prihodek od odprave rezervacij za kreditna tveganja v višini 1.006.675 EUR, saj je za dane kredite potreben manjši rezervni sklad kot v preteklih letih. Naslednji po velikosti so prihodki od obresti v višini 2.898.115 EUR. Realiziranih je bilo tudi 626.634 EUR prihodkov od prodaje blaga in storitev, kjer so prikazani tudi prihodki od refundacije stroškov za izvajanje programa zbiranja in dodeljevanja nepovratnih finančnih spodbud v znesku 581.336 EUR, preostanek v vrednosti 45.298 EUR pa so prihodki, prejeti skladno s tarifnim pravilnikom Eko sklada iz naslova nadomestil za sklenitev kreditnih pogodb pravnih oseb, provizije za vodenje kreditov in nadomestila za predčasno vračilo kreditov pravnih oseb. Prihodkov iz naslova vračil kreditov, odobrenih iz sredstev PHARE, je bilo 451.262 EUR.

Vsi **odhodki** Eko sklada so v letu 2015 znašali 17.149.862 EUR. Večino odhodkov predstavlja izplačilo nepovratnih finančnih spodbud občanom, javnim in zasebnim podjetjem, ki so v vrednosti 14.562.809 EUR prikazani kot transferni odhodki. V znesek je všteto tudi financiranje Programa splošnega informiranja in ozaveščanja, ki ga izvaja Borzen skladno s 351. členom EZ-1.

Za izvajanje financiranja projekta energetskega svetovanja občanom v okviru mreže ENSVET je bilo izplačanih 96.288 EUR za pokritje stroškov zunanjega izvajalca iz preteklega leta. Tekom leta 2015 je bilo odločeno, da bo projekt ENSVET izvajal Eko sklad.

Med **tekočimi odhodki** so največji izdatki za blago in storitve v vrednosti 1.228.521 EUR; sledijo jim odhodki za plače in druge izdatke zaposlenim s prispevki delodajalca za socialno varnost v skupnem znesku 1.127.158 EUR. Rezervacij za kreditna tveganja v javnem skladu v skladu s sprejetim pravilnikom in navodili Banke Slovenije o oblikovanju rezervacij v letu 2015 ni bilo potrebno oblikovati. Odhodki za plačila obresti za domače in tuje kredite v skupni višini 201.485 EUR so zaradi nizke obrestne mere EURIBOR nižji od načrtovanih.

**Investicijski odhodki** v vrednosti 24.889 EUR zajemajo plačila novih neopredmetenih in opredmetenih osnovnih sredstev, s katerimi so opremljena delovna mesta.

**Investicijski transferi** predstavljajo izplačilo nepovratne finančne spodbude občini za nakup električnega vozila. V letu 2015 je bilo realiziranih 5.000 EUR.

Realizirani **presežek prihodkov nad odhodki** je v letu 2015 znašal 3.039.217 EUR. Izkazani presežek prihodkov nad odhodki se zmanjšuje za pokritje že plačane revalorizacije dolgoročnih kreditov v višini 336.312 EUR, nerazporejen pa ostaja presežek prihodkov nad odhodki v višini 2.672.905 EUR. Presežek je večji od načrtovanega, ker ni bilo potrebno oblikovati rezervacij za kreditna tveganja, poleg tega pa se je že oblikovani rezervni sklad zmanjšal za 1.006.676 EUR, kar je izkazano kot drugi nedavčni prihodek. Nerazporejeni presežek prihodkov nad odhodki bo lahko služil tudi kot morebitni vir za pokrivanje večjih stroškov zadolževanja oziroma vir za izpad obrestnih prihodkov, Eko sklad pa bo tako še vedno lahko dodeljeval posojila za financiranje okoljskih naložb pod ugodnimi pogoji.

**Sklad namenskega premoženja** je kapital Eko sklada, na dan 31. 12. 2015 znašal 111.835.671 EUR. Vlada RS je dne 22. 12. 2015 sprejela sklep o vpisu neporabljenih sredstev družbe Petrol, d.d. po ZPDRES v višini 738.877 EUR in o izplačilu dokapitalizacije iz naslova kupnin v višini 223.192 EUR, zato bosta zneska vpisana v sodni register za povečanje sklada namenskega premoženja v letu 2016.

**Stanje danih dolgoročnih posojil** je bilo ob koncu leta 2015 skupaj 155.221.766 EUR, kar pomeni, da se je stanje v primerjavi s preteklim letom zmanjšalo za 4,4 %. V bilanci stanja je prikazano stanje danih dolgoročnih posojil v višini 130.590.901 EUR, ker se del posojil, ki jih bodo kreditorejmalci odplačali v letu 2016, v bilanci stanja izkazuje kot kratkoročne finančne naložbe. Znesek dolgoročnih kreditov, ki v plačilo zapadejo v letu 2016, je predviden v višini 24.630.865 EUR. Med posojili izkazuje Eko sklad dolgoročna posojila, dana gospodarstvu, javnemu sektorju, občinam ter občanom za naložbe varstva okolja.

**Bilančna vsota** Eko sklada konec leta 2015 je znašala 245.649.937 EUR.

### **3.1 Ugodne obrestne mere kot finančna spodbuda za kreditorejmalce**

Finančni učinek ugodnosti Eko skladovega kredita za pravne osebe se izračunava kot razlika med višino zneska plačanih obresti v celotni odplačilni dobi in med višino obračunsko določenega zneska plačila obresti za enak kredit, obrestovan z referenčno obrestno mero, povečano za eno odstotno točko. Izračunana ugodnost, diskontirana na neto sedanjo vrednost, je neposredno primerljiva z enakim zneskom nepovratnih sredstev, ki bi jih prejel kreditorejmalec v času izvajanja naložbe.

Razlika v višini obresti ima pri pravnih osebah, ki delujejo na trgu, dvojni pomen. Po eni strani se upošteva kot osnova za izračun državne pomoči, katere znesek zaradi proste konkurence na trgu ne sme preseči določenih omejitev. Po drugi strani pa pomeni dejansko ugodnost, saj so obrestne mere kreditov Eko sklada praviloma nižje od tržnih, zato kreditorejmalec plača manj obresti v času od porabe do dokončnega poplavlila kredita. Pri občanah in pravnih osebah, za katere državne pomoči niso omejene, je pomemben le drugi vidik.

Referenčna obrestna mera za pravne osebe, ki se uporablja pri izračunu državnih pomoči in jo določa Evropska komisija, je bila od 1. 1. 2015 za Slovenijo 1,34 %. Tekom leta se je začela referenčna obrestna mera zmanjševati, v zadnjem delu leta 2015 pa je bila le še 1,17 %.

Pravnim osebam, samostojnim podjetnikom in zasebnikom je Eko sklad ponudil kredite po obrestni meri trimesečni EURIBOR + 1,5 %. V letu 2015 dodeljeni krediti niso vsebovali dela državne pomoči, saj je bila zaradi sprememb trimesečnega EURIBOR-ja in spremembe referenčne obrestne mere razlika med obrestnima merama negativna, kar pomeni, da državne pomoči ni bilo.

Ugodnost kreditov za občane se odraža s primerjavo efektivnih obrestnih mer (EOM) kreditov Eko sklada s povprečnimi efektivnimi obrestnimi merami potrošniških kreditov, ki jih dvakrat letno objavlja Banka Slovenije (BS). Za znesek kredita 4.000 EUR in ročnost 36 mesecev je bil povprečni EOM 1. 12. 2015 po podatkih BS 8,4 %. Efektivna obrestna mera Eko sklada pri kreditiranju okoljskih naložb občanov v letu 2015 za enako višino in ročnost kredita pa je bila na dan 1. 12. 2015 4,5 %, kar pomeni, da je bil Eko skladov kredit za 3,9 odstotnih točk ugodnejši. Za kredit v znesku 20.000 EUR in z ročnostjo 120 mesecev je bil EOM na dan 1. 12. 2015 po podatkih BS 5,2 %, medtem ko je bila efektivna obrestna mera Eko sklada za enako višino in ročnost kredita 2,5 %, kar pomeni, da je bil Eko skladov kredit ugodnejši za 2,7 odstotnih točk.

## 3.2 Bilanca stanja na dan 31. 12. 2015

### 3.2.1 Sredstva – AKTIVA

Bilančna vsota Eko sklada konec leta 2015 je bila 245.649.937 EUR in se je v primerjavi s preteklim letom povečala za 39.707.719 EUR oziroma za 19,3 %. Povečanje je posledica črpanja tretjega kredita EIB v višini 20.000.000 EUR in več zbranih, a še neizplačanih sredstev po Uredbi o zagotavljanju prihrankov energije.

#### 3.2.1.1 Dolgoročna sredstva in sredstva v upravljanju

##### 3.2.1.1.1 Neopredmetena sredstva

Neopredmetena sredstva predstavljajo različne računalniške programe, ki jih Eko sklad uporablja v svojem imenu. Nabavna vrednost neopredmetenih sredstev je na dan 31. 12. 2015 znašala 78.402 EUR, neodpisana vrednost teh sredstev po stanju na dan 31. 12. 2015 pa je znašala 14.218 EUR. V letu 2015 ni bilo novih nabav neopredmetenih sredstev.

##### 3.2.1.1.2 Oprema in druga opredmetena osnovna sredstva

Med opredmetenimi osnovnimi sredstvi Eko sklada je izkazana oprema, poslovni prostori pa so v najemu pri VB Nepremičnine d.o.o.. Povečanje nabavne vrednosti je obsegalo računalniško in pisarniško opremo v skupni vrednosti 25.950 EUR. Konec leta 2015 je bilo stanje nabavne vrednosti opreme in drobnega inventarja 448.095 EUR, stanje neodpisane vrednosti opreme in drobnega inventarja pa 89.641 EUR.

##### 3.2.1.1.3 Amortizacija

Eko sklad obračunava amortizacijo osnovnih sredstev po metodi enakomernega časovnega amortiziranja in po predpisanih stopnjah. Amortizacija se obračunava od nabavne vrednosti osnovnih sredstev do njihovega popolnega odpisa.

Amortizacijske stopnje so določene v skladu z veljavnim pravilnikom Ministrstva za finance. Za obračun amortizacije opredmetenih osnovnih sredstev so bile v letu 2015 uporabljene naslednje letne amortizacijske stopnje:

**Tabela 12: Amortizacijske stopnje**

Amortizacijska skupina	stopnja v %
- računalniki in druga oprema	25 do 50
- oprema za ogrevanje, klimatske in ventilacijske naprave, oprema za razmnoževanje	20
- osebni avtomobili	12,5 do 15
- pisarniška oprema	10 do 12
- telekomunikacijska oprema	25
- druga oprema	25

Za obračunano amortizacijo se zmanjšajo obveznosti za sredstva, prejeta v upravljanje, in poveča popravek vrednosti sredstev. V letu 2015 je znesek amortizacije znašal 43.405 EUR.

### 3.2.1.1.4 Dolgoročno dana posojila in depoziti

Največji delež v sredstvih Eko sklada predstavljajo dolgoročno dana posojila.

Končno stanje dolgoročno danih posojil na dan 31. 12. 2015 je bilo 155.221.766 EUR, kar pomeni, da se je stanje v primerjavi s preteklim letom zmanjšalo za 4,4 %. V bilanci stanja je prikazano stanje danih dolgoročnih posojil 130.592.901 EUR, ker se del posojil, ki jih bodo kreditorejmalci odplačali v letu 2016, v bilanci stanja izkazuje kot kratkoročne finančne naložbe. Znesek dolgoročnih kreditov, ki v plačilo zapadejo v letu 2015, je predviden v višini 24.630.865 EUR.

Med posojili izkazuje Eko sklad dolgoročna posojila, dana gospodarstvu, javnemu sektorju, občinam ter občanom za naložbe varstva okolja.

Glede na tip posojilojemalca je na dan 31. 12. 2015 stanje posojil sledeče:

- občani 31.110.429 EUR (zmanjšanje v letu za 3,4 %),
- javna podjetja 9.492.784 EUR (zmanjšanje v letu za 13,5 %),
- privatna podjetja 82.088.941 EUR (zmanjšanje v letu za 10 %) in
- občine 32.529.612 EUR (povečanje v letu za 15,9 %).

V letu 2015 je bila vrednost danih posojil 17.793.305 EUR, prejetih vračil danih posojil iz prejšnjih let pa skupaj 24.128.670 EUR.

V letu 2015 je razlika med danimi posojili in prejetimi vračili v preteklosti danih posojil znašala 6.335.365 EUR, stanje dolgoročno danih posojil na zadnji dan v letu pa se je zmanjšalo za 7.152.885 EUR. Razlika v višini 817.520 EUR je nastala zato, ker v izkazu finančnih terjatev in naložb vrednost prejetih vračil danih posojil ne vključuje plačane revalorizacije danih posojil, ki pa se do plačila izkazuje kot glavica in ob plačilu postane obrestni prihodek, ter vračil posojil iz sredstev ECS, ki so sicer izkazana kot prihodek iz naslova predpristopnih sredstev Evropske Unije.

### 3.2.1.2 Kratkoročne finančne naložbe

Tabela 13: Kratkoročne finančne naložbe

	v EUR		
	31.12.2015	31.12.2014	Indeks 15/14
Zakladnica - vloga MF RS	53.486.989	19.750.000	270,8
Sredstva iz kratkoročnih plasmajev v transferju	54.623	48.811	111,9
Kratkoročni depozit v bankah	12.892.196	727.930	1.771,1
Kratkoročna zapadlost danih kreditov	24.630.865	20.068.117	122,7
<b>Skupaj</b>	<b>91.064.673</b>	<b>40.594.858</b>	<b>224,3</b>

Med kratkoročnimi finančnimi naložbami so izkazane vloge v zakladnici Ministrstva za finance (MF), kratkoročni depoziti v bankah, plasmaji v transferju in tisti del dolgoročno danih posojil, ki zapade v plačilo v letu 2015. Skupni znesek kratkoročnih finančnih naložb po stanju na dan 31. 12. 2015 znaša 91.064.673 EUR in je v primerjavi z letom poprej večji za kar 124 %. Glavno povečanje predvsem predstavljajo prosta sredstva, ki so namenjena

kreditiranju okoljskih naložb pravnih oseb in občanov ter zbrana in še neporabljena sredstva po Energetskem zakonu.

Kratkoročni depozit pri bankah na dan 31. 12. 2015 v znesku 12.892.196 EUR pomeni stanje namenskega depozita v Banki Koper d.d. v višini 12.809.594 EUR, kamor se stekajo sredstva iz vračil posojil, ta sredstva pa so pripravljena za financiranje okoljskih naložb iz že odobrenih posojil. Namenski depozit je odprt tudi pri NKBM, d.d., kamor se stekajo sredstva vračil iz računa pri NKBM d.d., saj NKBM d.d. ne izvaja več črpanja kreditov občanov. Stanje na računu NKBM d.d. na dan 31. 12. 2015 je bilo 82.602 EUR.

Eko sklad je imel na dan 31. 12. 2015 deponirana sredstva v zakladnici Ministrstva za finance Republike Slovenije v skupni višini 53.486.989 EUR, od tega je 18.286.989 EUR sredstev namenskega premoženja, ki bodo omogočala nemoteno porabo že odobrenih posojil, in 35.200.000 EUR že zbranih sredstev po uredbi za izplačevanje nepovratnih finančnih spodbud po vseh javnih pozivih, po katerih se izvajajo in sofinancirajo spodbujane naložbe.

Med kratkoročne finančne naložbe se po veljavni metodologiji vključuje tudi tisti del dolgoročnih posojil, ki zapadejo v odplačilo v naslednjem letu. V letu 2016 bo teh odplačil 24.630.865 EUR.

### **3.2.1.3 Kratkoročne terjatve iz financiranja**

Kratkoročne terjatve iz financiranja predstavljajo neplačane obračunane obresti za dana dolgoročna posojila, za deponirana sredstva v zakladnici MF ter nezapadle obračunane obresti kratkoročnih depozitov pri bankah, skupaj v višini 215.713 EUR.

### **3.2.1.4 Druge kratkoročne terjatve**

Med drugimi kratkoročnimi terjatvami v višini 11.718.935 EUR so največje izkazane terjatve do zavezancev po uredbi v višini 9.481.805 EUR. V primerjavi s preteklim letom je teh terjatev za 5.684.027 EUR več, predvsem zaradi sistemske spremembe zajemanja podatkov v bilančno obdobje. Konec leta 2014 so bila vzpostavljene le terjatve do zavezancev za prodane količine energentov do meseca novembra, konec leta 2015 pa so poleg podatkov o prodanih količinah do meseca novembra zajeti tudi podatki o prodanih količinah energentov meseca decembra. Terjatve za zamudne obresti za neplačane račune zavezancev so izkazane v višini 199.728 EUR, terjatve do zavezancev po uredbi v insolvenčnih postopkih v višini 597.517 EUR, terjatve za vračilo izplačanih finančnih spodbud v višini 545 EUR, terjatve za refundacijo stroškov izvajanja programa dodeljevanja nepovratnih finančnih spodbud v znesku 209.568 EUR, ki se nanašajo na stroške zadnje četrtine preteklega leta, ter terjatve iz naslova neporabljenih sredstev okoljske sanacije po ZPDRES do podjetij v stečaju (Litijska mesarija d.d. in KIK d.d. Kamnik) v višini 1.229.770 EUR.

Kratkoročne terjatve do uporabnikov EKN znašajo v skupnem znesku 336.997 EUR. Med kratkoročnimi terjatvami do uporabnikov EKN beležimo terjatve do Ministrstva za okolje in prostor, in sicer iz naslova za pokritje stroškov izvedbe Programa porabe sredstev Sklada za podnebne spremembe v znesku 71.576 EUR ter na terjatve do proračuna za dokapitalizacijo v višini 223.192 EUR, ki je bila nakazana v januarju 2016. Terjatve za redne in zamudne obresti iz dolgoročnih kreditov, ki so bili dodeljeni občinam, so izkazane v višini 37.335 EUR.



### 3.2.1.5 Neplačani odhodki in aktivne časovne razmejitve

Neplačani odhodki v višini 10.625.079 EUR v večjem delu obsegajo druge neplačane odhodke, in sicer obveznosti po sklenjenih pogodbah o dodelitvi nepovratnih finančnih spodbud iz preteklih javnih pozivov v skupni višini 10.280.733 EUR, preostanek v skupnem znesku 344.346 EUR pa so obveznosti za obračunane in še neizplačane plače, nezapadle obveznosti do dobaviteljev in obračunane obresti za najete kredite, ki do 31.12.2015 še niso zapadle v plačilo.

### 3.2.2 Obveznosti do virov sredstev – PASIVA

#### 3.2.2.1 Kratkoročne obveznosti, neplačani prihodki in pasivne časovne razmejitve

Tabela 14: Kratkoročne obveznosti, neplačani prihodki in pasivne časovne razmejitve

	31.12.2015	31.12.2014	Indeks 15/14
Kratkoročne obveznosti za subvencije URE (23-230) in SPS	10.280.733	12.262.131	83,8
Kratkoročne obveznosti do zaposlenih, do dobaviteljev ter za dajatve (21+22+230)	338.046	265.600	127,3
Kratkoročna obveznost za odplačilo dolgoročno najetih kreditov	7.428.571	7.683.117	96,7
Kratkoročne obveznosti do neposrednih uporabnikov proračuna	0	0	
Kratkoročne obveznosti iz financiranja	8.031	10.505	76,4
Neplačani prihodki za obresti	774.709	466.772	166,0
Neplačani prihodki za ZPDRES	1.229.770	3.516.760	35,0
Neplačani prihodki in refundacija stroškov po uredbi in SPS	10.279.050	5.213.821	197,2
PČR – kratkoročno odloženi prihodki po uredbi	36.073.506	13.332.495	270,6
Nakazilo Primorje, d.d. po ZPDRES	2.286.989	/	
<b>Skupaj</b>	<b>68.699.405</b>	<b>42.751.202</b>	<b>160,7</b>

Eko sklad ima na bilančni dan 31. 12. 2015 stanje kratkoročnih obveznosti 68.699.405 EUR, kar pomeni 60 % več glede na leto poprej. Stanje se je najbolj povečalo zaradi kratkoročno odloženih prihodkov po Uredbi o zagotavljanju prihrankov energije, ki predstavljajo neporabljena sredstva za nepovratne finančne spodbude po tej uredbi, ki še čakajo na izplačilo.

Kratkoročne obveznosti za nepovratne finančne spodbude v višini 10.280.733 EUR predstavljajo še neizplačana sredstva po podpisanih pogodbah po omenjeni uredbi (podpisane pogodbe o dodelitvi pravice do nepovratne finančne spodbude, ki čakajo na izplačilo) v višini 6.090.474 EUR ter obveznosti za še neizplačana sredstva po podpisanih pogodbah dodeljevanja nepovratnih finančnih spodbud iz Sklada za podnebne spremembe v višini 4.190.259 EUR, ki do 31. 12. 2015 še niso bila izplačana.

Neplačani prihodki iz naslova terjatev za neporabljene ekološke rezervacije podjetij, ki so bila dolžna izvesti okoljsko sanacijo po ZPDRES, znašajo 1.229.770 EUR. Primorje d.d., do katerega je imel Eko sklad terjatev po ZPDRES, je dne 7. 8. 2015 nakazalo 2.286.989 EUR ter za znesek vložilo zahtevo za revizijo sodbe. Postopek revizije še ni končan, zato so sredstva začasno na drugih pasivnih časovnih razmejitvah.

Konec leta 2015 Eko sklad izkazuje 7.428.571 EUR kratkoročnih obveznosti za odplačilo dolgoročno najetih kreditov.

Ostale kratkoročne obveznosti v skupni višini 1.120.786 EUR pa so obveznosti do zaposlenih, obveznosti za prispevke delodajalca in za dajatve, nezapadle neplačane obveznosti do dobaviteljev, kratkoročne obveznosti iz financiranja in neplačani prihodki za obresti.

### 3.2.2.2 Lastni viri in dolgoročne obveznosti

**Tabela 15:** Lastni viri in dolgoročne obveznosti

	v EUR		
	31.12.2015	31.12.2014	Indeks 15/14
Rezervni sklad	17.197.241	18.203.916	94,5
Sklad namenskega premoženja	111.835.671	111.835.671	100,0
Dolgoročno prejeti krediti v tujini in doma	41.142.858	28.571.428	144,0
Dolgoročne obveznosti do MOP ECS I in II (PHARE)	2.487.753	2.939.015	84,6
Obveznosti za sredstva, prejeta v upravljanje	103.859	130.741	79,4
Presežek prihodkov nad odhodki - nerazporejeno	4.183.150	1.510.245	277,0
<b>Skupaj</b>	<b>176.950.532</b>	<b>163.191.016</b>	<b>108,4</b>

#### 3.2.2.2.1 Rezervni sklad

V skladu z 41. členom Zakona o javnih skladih mora Eko sklad tekoče razvrščati aktivne bilančne in zunajbilančne postavke po tveganosti in ocenjevati višino potencialnih izgub iz naslova kreditnih tveganj, ki se knjižijo v rezervni sklad kot rezervacije za kreditna tveganja. Vrednost rezervnega sklada se poveča v primeru, ko oblikovane rezervacije za kreditna tveganja presegajo vrednost že oblikovanega rezervnega sklada oziroma zmanjšajo, ko so potrebne rezervacije za kreditna tveganja nižje od že oblikovanih ali zaradi izbrisa terjatev, za katere so bile oblikovane rezervacije, iz poslovnih knjig.

Stanje rezervnega sklada na dan 31. 12. 2015 znaša 17.197.241 EUR, kar pomeni, da se je njegova vrednost zmanjšala za 5,5 % glede na stanje 31. 12. 2014.

V skladu z internimi navodili Eko sklada za spremljanje, ocenjevanje in obvladovanje kreditnih tveganj Eko sklad ob zaključku poslovnega leta oblikuje rezervacije za kreditna tveganja v odstotku od višine terjatve, in sicer za vse tvegane aktivne bilančne in izvenbilančne terjatve do kreditorejmalcev, ki so razvrščene:

- v skupino A, v višini 1 %,
- v skupino B, v višini 15 %,
- v skupino C, v višini 37,5 %,
- v skupino D, v višini 75 %,
- v skupino E, v višini 100 % in
- v skupino P, v višini izgube, ki jo je mogoče zanesljivo ugotoviti.

**Tabela 16:** Oblikovane rezervacije za kreditna tveganja po posameznih skupinah v letu 2015 (v EUR)

Skupina	31.12.2015			31.12.2014			Indeks stanja oblikovanih rezervacij 2015/2014	Indeks stanja terjatev v skupini 2015/2014
	Stanje terjatev*	Oblikovane rezervacije	Delež terjatev, razvrščenih v skupino	Stanje terjatev*	Oblikovane rezervacije	Delež terjatev, razvrščenih v skupino		
A	125.938.359	1.258.648	79,1%	136.454.632	1.364.546	78,2%	92,2%	92,3%
B	13.929.897	2.100.521	8,8%	18.876.494	2.831.474	10,8%	74,2%	73,8%
C	3.407.752	1.277.907	2,1%	1.962.937	736.101	1,1%	173,6%	173,6%
D	1.814.565	1.360.923	1,1%	2.663.777	1.997.832	1,5%	68,1%	68,1%
E	1.549.772	1.549.772	1,0%	1.533.684	1.533.685	0,9%	101,0%	101,0%
P	12.570.370	9.649.470	7,9%	13.060.781	9.740.278	7,5%	99,1%	96,2%
Skupaj	159.210.715	17.197.241	100,0%	174.552.304	18.203.916	100,0%	94,5%	91,2%

\*stanje tveganih aktivnih bilančnih in zunajbilančnih postavk

Za leto 2015 je značilno, da se je stanje aktivnih bilančnih in zunajbilančnih postavk zmanjšalo za 15.341.589 EUR, kar je predvsem posledica zmanjšane obsega kreditiranja v letu 2015, saj je bilo konec leta stanje izvenbilančnih terjatev, med katere sodi del nečrpanih kreditov, le 2.668.901 EUR, kar je za 8.258.885 EUR manj kot konec leta 2014. Zmanjšana izpostavljenost pa je imela za posledico tudi zmanjšanje obsega potrebnih rezervacij za kreditna tveganja. Oblikovane rezervacije na dan 31. 12. 2015 tako predstavljajo 10,8 % vrednosti stanja tveganih aktivnih bilančnih in zunajbilančnih postavk, kar je za štiri desetinke odstotne točke več kot leta 2014, ko je bil ta odstotek 10,4.

V letu 2015 se deleži terjatev, razvrščenih v posamezne skupine, niso bistveno spremenili. Delež manj tveganih terjatev, ki so razporejene v skupino A in B, se je v primerjavi z letom 2014 zmanjšal z 89,0 % na 88,90 % oziroma je bilo v ti dve skupini razvrščenih za 139.868.256 EUR terjatev, kar je za 15.462.870 EUR manj kot konec leta 2014.

Hkrati se je v letu 2015 izkazalo, da so nekatere družbe še vedno prezadolžene, zato so se podaljšale njihove zamude pri plačilih in so bile terjatve do njih prerazporejene v skupino C. V skupino C so tako razvrščene terjatve do osemnajst družb, ki občasno plačujejo z zamudami tudi do 180 dni, vendar pa še vedno ustvarjajo dovolj denarnih sredstev za poplačilo dolgov.

Konec leta 2015 je vrednost terjatev do družb, razvrščenih v skupino D, manjša kot v preteklem letu. V tej skupini so predvsem terjatve do družb, ki še redno poslujejo, vendar pa njihovi prilivi, tudi zaradi prevelikih finančnih obveznosti, ne zadoščajo za redno plačilo zapadlega dolga, a obstaja verjetnost, da bodo vsaj delno v daljšem časovnem obdobju poplačane. Posledica zmanjšanja terjatev, razvrščenih v to skupino, je tudi zmanjšanje potrebnih rezervacij za kreditna tveganja za te terjatve. V skupino D so razvrščene terjatve do sedmih družb.

Vse terjatve, razvrščene v skupini C in D, so zavarovane z zastavo nepremičnin, opreme, nekatere pa tudi z zastavo terjatev.

V skupini E in P v letu 2015 ni bilo razporejenih novih družb. Tako kot v letu 2014 so tudi v letu 2015 v skupino E razporejene terjatve do družb, ki so v stečaju in so bila druga zavarovanja že unovčena, poplačilo iz splošne stečajne mase pa se ne pričakuje. V skupino E so razporejene terjatve do družb TAM Inženiring in vzdrževanje, proizvodnja, storitve in trgovina d.o.o. – v stečaju, Maribor, Prašičereja Podgrad d.o.o.- v stečaju, Gornja Radgona,

Lipa plus d.o.o. – v stečaju, Ajdovščina, Komunala d.o.o. – v stečaju, Lendava, ter terjatve do lastnikov družbe ITC d.o.o., ki je prenehala s poslovanjem po skrajšanem postopku, izvršba nad premoženjem lastnikov pa je neuspešna, saj lastniki nimajo premoženja. V to skupino so razvrščene tudi terjatve do Občine Šalovci in družbe Pindža d.o.o., Gornji Petrovci, za plačilo katerih je kot edina lastnica družbe dala poroštvo Občina Gornji Petrovci. Glede na prezadolženost obeh občin poplačila teh terjatev v naslednjih letih kljub začetim izvršbam ne pričakujemo.

V skupino P so razporejene terjatve do devetih družb v stečaju, med katerimi so družbe AD, d.o.o. – v stečaju, Kozina, CM Celje, d.d. – v stečaju, Celje, Kraški zidar d.d. – v stečaju, Sežana, Skupina KIK Kamnik, d.d. – v stečaju, Kamnik, Nolik d.d. – v stečaju, Kočevje, Termika, d.o.o. – v stečaju, Ljubljana, TIB, d.d. – v stečaju, Ilirska Bistrica, Bio futura d.o.o. – v stečaju, Trzin in TVM d.o.o., Maribor – v stečaju, Maribor. Terjatve do teh družb so zavarovane s hipoteko na nepremičninah oziroma zastavo drugega premoženja, pri vseh pa se pričakuje delno poplačilo iz naslova unovčenja zavarovanja. V skupino P so razvrščene tudi terjatve do družb Lesna TIP d.o.o., Otiški vrh, Litostroj jeklo d.o.o., Ljubljana, ter Bioplin skupina, d.o.o., Dobrovnik, za katere je bila potrjena prisilna poravnava. Za te tri družbe se pričakuje, da se bo dolg poplačal iz denarnih tokov, ustvarjenih v rednem poslovanju, sicer pa so vse terjatve do teh družb zavarovane z zastavo premoženja, ki bi v primeru unovčenja vsaj delno zadoščalo za poplačilo dolga. Posamično so oblikovane rezervacije tudi za terjatve do družbe Lesnina LGM Prodajni center Levec, d.o.o., Petrovče, ki se poplačujejo iz naslova unovčenja odstopljenih terjatev do družbe Borzen d.o.o.. Za terjatve, razvrščene v skupino P, so v povprečju oblikovane rezervacije v višini 76,8 %, saj se pričakuje delno poplačilo iz naslova unovčenih zavarovanj.

V skupine C, D, E in P je bilo konec leta 2015 razvrščeno skupaj 19.342.458 EUR terjatev Eko sklada, kar je 121.279 EUR več kot konec leta 2014. Z namenom kritja potencialnih izgub so za terjatve, razvrščene v te skupine, oblikovane rezervacije v višini 13.838.072 EUR, kar pa je za 169.824 EUR manj kot konec preteklega leta.

### 3.2.2.2 Sklad namenskega premoženja

Sklad namenskega premoženja Eko sklada je kapital Eko sklada, ki ga ustanovitelj skladno z zakonom, ki ureja varstvo okolja, namenja za doseganje namena Eko sklada.

**Tabela 17:** Kapital Eko sklada (sklad namenskega premoženja) in nerazporejeni presežek prihodkov nad odhodki

				v EUR
		Povečanje	Zmanjšanje	
<b>1.</b>	<b>Začetno stanje kapitala 1.1.</b>			<b>111.835.671</b>
2.1.	Dokapitalizacija	0		
2.2.	Kupnine iz naslova privatizacij	0		
2.3.	Prenos nerazporejenega presežka prih. nad odhodki v kap.	0		
2.	Medletna neto povečanja sklada namenskega premoženja	0		
<b>3.</b>	<b>Končno stanje kapitala (1+2)</b>			<b>111.835.671</b>
1.	Presežek prihodkov nad odhodki	3.039.217		
2.	Pokrivanje plačane revalorizacije		366.312	
<b>3.</b>	<b>Nerazporejeni presežek prihodkov nad odhodki (1-2)</b>	<b>2.672.905</b>		
1.	<b>Sklad namenskega premoženja - kapital</b>			111.835.671
2.	Nerazporejeni presežek prihodkov nad odhodki tekočega leta			2.672.905
3.	Nerazporejeni presežek prihodkov nad odhodki preteklih let			1.510.245
<b>4.</b>	<b>Skupaj kapital in nerazporejeni presežki (1+2+3)</b>			<b>116.018.821</b>

Sklad namenskega premoženja se v letu 2015 ni povečal. Ustvarjeni presežek prihodkov nad odhodki v letu 2015 je bil dosežen v višini 3.039.217 EUR, od tega pa je potrebno odšteti plačano in v preteklosti pripisano revalorizacijo dolgoročnim posojilom v višini 336.312 EUR, ki se v skladu s standardi pokriva v breme ustvarjenega presežka.

V letu 2012 nakazana neporabljena sredstva družbe Petrol, d.d. po ZPDRES v višini 738.877 EUR, ki so zavedena na analitičnem kontu namenskega premoženja, so bila kot povečanje namenskega premoženja Eko sklada vpisana v sodni register po sklepu Vlade RS v januarju 2016.

### 3.2.2.3 Dolgoročne obveznosti

**Tabela 18:** Dolgoročne finančne in druge obveznosti

	31.12.2015	31.12.2014	Indeks
Kredit EIB 26118	20.000.000	0	0,0
Kredit EIB 24113	9.000.000	15.000.000	60,0
Kredit SID Banke d.d.	12.142.857	13.571.428	89,5
<b>Dolgoročne finančne obveznosti</b>	<b>41.142.857</b>	<b>28.571.428</b>	<b>144,0</b>
<b>Druge dolgoročne obveznosti - RS</b>	<b>2.487.753</b>	<b>2.939.015</b>	<b>84,6</b>
<b>Skupaj dolgoročne obveznosti</b>	<b>43.630.610</b>	<b>31.510.443</b>	<b>138,5</b>

#### 3.2.2.3.1 Dolgoročne finančne obveznosti

Dne 19. maja 2011 je bila podpisana tretja pogodba za okvirni kredit EIB 26118 pri Evropski investicijski banki v znesku 50 milijonov EUR. Eko sklad je s sklenitvijo dodatka h kreditni pogodbi podaljšal rok črpanja kredita do leta 2016. Po sprejemu poroštvenega zakona za novi kredit pri EIB v Državnem zboru, zakona o ratifikaciji ter po sklenitvi garancijske pogodbe med Republiko Slovenijo in Evropsko investicijsko banko je prišlo 15. 12. 2015 do črpanja prve tranše tega kredita v znesku 20 milijonov EUR.

Naslednja dolgoročna finančna obveznost, ki jo ima Eko sklad, je Kredit EIB 24113, podpisan dne 28. 9. 2007 v znesku 30 milijonov EUR. Posojilo je ravno tako zavarovano s poroštvom Republike Slovenije. Porabljeno je bilo v letu 2008 v dveh tranšah v skupnem znesku 20 milijonov EUR, tretja tranša 10 milijonov pa je bila porabljena leta 2009. Glavnice tranš so se pričele odplačevati po petletnem moratoriju, to je v letu 2013 in 2014 in bodo odplačane v letu 2018 oziroma v letu 2019. Stanje posojila na bilančni dan je 15 milijonov EUR, pri čemer je del glavnice kredita v višini 6 milijonov EUR, ki zapade v plačilo v letu 2016, izkazan med kratkoročnimi obveznostmi.

Stanje posojila SID banke je na bilančni dan 13.571.428 EUR, pri čemer je del glavnice kredita v višini 1.428.571 EUR, ki zapade v plačilo v letu 2016, izkazan med kratkoročnimi obveznostmi. Posojilo je zavarovano z dvema bianko menicama z nepreklicnima meničnima izjavama. Glavnica je zapadla v odplačevanje v 5 letih od prvega črpanja, torej dne 15. 6. 2015, odplačevala pa se bo v 21 enakih zaporednih obrokih.

### **3.2.2.3.2 Druge dolgoročne obveznosti**

Med drugimi dolgoročnimi obveznostmi izkazuje Eko sklad obveznost do Republike Slovenije v višini 2.487.753 EUR. Eko sklad je ta sredstva prejel na podlagi sklenjenih sporazumov z Evropsko unijo (sredstva programa PHARE) in takratnim Ministrstvom za okolje in prostor, in sicer po pogodbi ECS I z dne 22. 12. 1997 (98-0048.00) in pogodbi ECS II z dne 28. 3. 2000 (SL-9907.01). Gre za donaciji, ki ju je skladno s finančnim sporazumom Evropska unija (EU) namenila Republiki Sloveniji. Finančni sporazum opredeljuje odnose med EU, Eko skladom in ministrstvom, pri čemer je bil Eko sklad izvajalec projekta ECS. Sporazum določa, da se sredstva v primeru, da je projekt v celotnem obdobju trajanja pravilno izveden, prenesejo na Eko sklad.

Po opravljeni zaključni reviziji projekta ECS I in ECS II s strani Evropske unije je bil dne 13. 7. 2007 podpisan sporazum (Memorandum of Understanding) med Evropsko unijo, Ministrstvom za okolje in prostor, Ministrstvom za finance ter Eko skladom, na podlagi katerega so vsa sredstva Evropske unije (sredstva PHARE), prejeta za izvajanje obeh projektov, postala last Republike Slovenije še pred potekom obeh projektov. V skladu z navedenim je Vlada Republike Slovenije dne 20. 12. 2007 sprejela sklep, da se ta sredstva še naprej vodijo kot dolgoročna obveznost Eko sklada do Republike Slovenije. Ta obveznost Eko sklada se skladno s sprejetim sklepom vlade letno zmanjšuje za znesek prilivov iz naslova vračil glavnih posojil, danih iz teh sredstev, ki pa so v poslovnih knjigah Eko sklada izkazana kot prihodek Eko sklada iz naslova predpristopnih sredstev Evropske unije, prejetih iz programa PHARE. Znesek tako prejetih sredstev v letu 2015 je 451.262 EUR, za kolikor se je ta dolgoročna obveznost znižala.

### **3.2.2.3.3 Obveznosti za neopredmetena sredstva in opredmetena osnovna sredstva**

Obveznosti so izkazane v višini sedanje vrednosti neopredmetenih sredstev in opredmetenih osnovnih sredstev.

Obveznosti za neopredmetena in opredmetena osnovna sredstva na dan 31. 12. 2015 znašajo 103.859 EUR in so se od preteklega leta zmanjšala za 26.881 EUR.

## **3.3 Izkaz prihodkov in odhodkov - drugih uporabnikov**

**Prihodki** Eko sklada so razdeljeni na nedavčne prihodke, kapitalske in transferne prihodke, ter prihodki iz sredstev EU.

Prihodki od obresti so del prihodkov iz namenskega premoženja. Med prihodki od prodaje blaga in storitev so vključeni prihodki, ki jih Eko sklad pridobi za izvajanje programa po Energetskem zakonu kot refundacijo stroškov, nastalih pri tej dejavnosti. Med drugimi nedavčnimi prihodki ima evidentirana zbrana sredstva po Uredbi o zagotavljanju prihrankov energije v istem znesku, kot je potrebnih sredstev za izplačilo nepovratnih finančnih spodbud za naložbe energetske učinkovitosti v enakem obdobju. V letu 2015 je med druge nedavčne prihodke všteti tudi prihodek iz zmanjšanja rezervnega sklada. Eko sklad dobiva prihodke iz transferov iz državnega proračuna za pokrivanje stroškov izvajanja Programa porabe sredstev Sklada za podnebne spremembe ter prihodke iz naslova prejetih predpristopnih sredstev EU Phare, ki predstavljajo del vrednosti odplačanih posojil, ki so bila v preteklih letih dana iz teh sredstev.

**Odhodki** so razčlenjeni na tekoče in investicijske odhodke ter tekoče in investicijske transfere. Tekoči odhodki zajemajo plačila, nastala zaradi stroškov dela, stroškov obresti, izdatkov za blago in storitve ter rezervacij za kreditna tveganja v javnih skladih. V postavki tekoči transferi Eko sklad izkazuje transfere posameznikom in gospodinjstvom, javnim podjetjem in privatnim podjetjem za okoljske projekte. Med investicijskimi odhodki so izkazana plačila za nakup opredmetenih in neopredmetenih osnovnih sredstev. Investicijski transferi vključujejo izplačila nepovratnih finančnih spodbud občinam.

**Tabela 19:** Izkaz prihodkov in odhodkov Eko sklada, za leti 2015 in 2014

v EUR						
KONTO		Realizacija od 01.2015 do 12.2015	Realizacija 2014	Finančni načrt 2015	Indeks RE 01 - 12.2015 / RE 01 - 12.2014	Indeks RE 01 - 12.2015 /Finančni načrt 2015
	<b>I. SKUPAJ PRIHODKI</b>	<b>20.189.079</b>	<b>23.232.017</b>	<b>27.720.020</b>	<b>86,9</b>	<b>72,8</b>
71	NEDAVČNI PRIHODKI	19.433.543	22.546.857	26.970.020	86,2	72,1
72	KAPITALSKI PRIHODKI	7.070	0	0	0,0	0,0
74	TRANSFERNI PRIHODKI	297.204	203.620	350.000	146,0	84,9
78	PREJETA SREDSTVA IZ EVROPSKE UNIJE	451.262	481.540	400.000	93,7	112,8
	<b>II. SKUPAJ ODHODKI</b>	<b>17.149.862</b>	<b>21.760.851</b>	<b>27.133.560</b>	<b>78,8</b>	<b>63,2</b>
40	TEKOČI ODHODKI	2.557.165	3.860.703	5.383.540	66,2	47,5
41	TEKOČI TRANSFERI	14.562.809	15.673.063	21.312.020	92,9	68,3
42	INVESTICIJSKI ODHODKI	24.889	52.989	350.000	47,0	7,1
43	INVESTICIJSKI TRANSFERI	5.000	2.174.097	88.000	0,2	5,7
	<b>III. PRESEŽEK PRIHODKOV NAD ODHODKI</b>	<b>3.039.217</b>	<b>1.471.165</b>	<b>586.460</b>	<b>206,6</b>	<b>518,2</b>

V letu 2015 je Eko sklad realiziral prihodke v višini 20.189.079 EUR. Na zmanjšanje prihodkov so v največji meri vplivali drugi nedavčni prihodki, ki so se glede na leto 2014 zmanjšali za 13,2 % in znašajo 15.908.795 EUR. Drugi nedavčni prihodki so vir sredstev za izplačila nepovratnih finančnih spodbud, poleg tega je v znesek všteto tudi zmanjšanje rezervnega sklada v višini 1.006.676 EUR.

**Tabela 20:** Realizirani prihodki za leti 2015 in 2014

v EUR						
KONTO		Realizacija od 01.2015 do 12.2015	Realizacija 2014	Finančni načrt 2015	Indeks RE 01 - 12.2015 / RE 01 - 12.2014	Indeks RE 01 - 12.2015 /Finančni načrt 2015
	<b>I. SKUPAJ PRIHODKI</b>	<b>20.189.079</b>	<b>23.232.017</b>	<b>27.720.020</b>	<b>86,9</b>	<b>72,8</b>
	<b>TEKOČI PRIHODKI</b>	<b>19.433.543</b>	<b>22.546.857</b>	<b>26.970.020</b>	<b>86,2</b>	<b>72,1</b>
7102	Prihodki od obresti	2.898.115	3.336.822	2.850.000	86,9	101,7
7103	Prihodki od premoženja	0	0	0	0,0	0,0
7130	Prihodki od prodaje blaga in storitev	626.634	887.208	1.520.000	70,6	41,2
714	<b>DRUGI NEDAVČNI PRIHODKI</b>	<b>15.908.795</b>	<b>18.322.826</b>	<b>22.600.020</b>	<b>86,8</b>	<b>70,4</b>
72	<b>KAPITALSKI PRIHODKI</b>	<b>7.070</b>	<b>0</b>	<b>0</b>	<b>0,0</b>	<b>0,0</b>
74	<b>TRANSFERNI PRIHODKI</b>	<b>297.204</b>	<b>203.620</b>	<b>350.000</b>	<b>146,0</b>	<b>84,9</b>
7400	Prejeta sredstva iz državnega proračuna	297.204	203.620	350.000	146,0	84,9
78	<b>PREJETA SREDSTVA IZ EVROPSKE UNIJE</b>	<b>451.262</b>	<b>481.540</b>	<b>400.000</b>	<b>93,7</b>	<b>112,8</b>
7800	Prejeta sredstava PHARE	451.262	481.540	400.000	93,7	112,8

Prihodki od obresti znašajo 2.898.115 EUR in so za 13,1 % manjši od realizacije preteklega leta. Največji delež med prihodki od obresti predstavljajo plačane revalorizacijske, realne in zamudne obresti iz naslova danih posojil, ki predstavljajo 85,6 % delež obrestnih prihodkov oziroma v skupnem znesku 2.612.951 EUR. Manjši delež med obrestnimi prihodki pa imajo tudi prihodki od obresti iz naslova namenskih depozitov pri bankah, obresti iz sredstev na vpogled in obresti iz depozitov v zakladnici MF v skupni vrednosti 285.164 EUR.

Prihodki od prodaje blaga in storitev znašajo 626.633 EUR. Del prihodkov, ki pripadajo Eko sklada zaradi izvajanja »Programa dodeljevanja nepovratnih finančnih spodbud za izboljšanje energetske učinkovitosti z namenom doseganja prihrankov energije v letu 2015«, znaša 581.336 EUR. Refundacija stroškov za zadnje četrletje v višini 209.568 EUR je bila prenesena v leto 2016. Med prihodke štejemo tudi prihodke, realizirane po veljavnem tarifnem pravilniku Eko sklada iz naslova sklepanja kreditnih pogodb, vodenja posojil in plačila nadomestila za predčasno vračilo posojil. Ti znašajo 45.298 EUR.

Do realizacije kapitalskih prihodkov v višini 7.070 EUR je prišlo zaradi prodaje enega od službenih vozil.

Sledijo tekoči transferi iz državnega proračuna v višini 297.204 EUR, ki predstavljajo sredstva za pokrivanje stroškov Eko sklada pri izvajanju nalog, navedenih v Programu porabe sredstev Sklada za podnebne spremembe.

Prihodki iz naslova evropske predpristopne pomoči PHARE so izkazani v vrednosti 451.262 EUR. Prihodki predstavljajo del vrednosti odplačanih posojil, ki so bila v preteklih letih dana iz teh sredstev.

### **3.3.1 Odhodki**

Eko sklad je imel v letu 2015 skupaj 17.149.862 EUR odhodkov, od tega je bilo največ, to je 14.562.809 EUR, namenjenih izplačilu nepovratnih finančnih spodbud občanom, javnim in privatnim podjetjem.



Tabela 21: Realizirani odhodki za leti 2015 in 2014

v EUR

KONTO		Realizacija od 01.2015 do 12.2015	Realizacija 2014	Finančni načrt 2015	Indeks RE 01 - 12.2015 / RE 01 - 12.2014	Indeks RE 01 - 12.2015 /Finančni načrt 2015
	<b>II. SKUPAJ ODHODKI</b>	<b>17.149.862</b>	<b>21.760.851</b>	<b>27.133.560</b>	<b>78,8</b>	<b>63,2</b>
40	<b>TEKOČI ODHODKI</b>	<b>2.557.164</b>	<b>3.860.703</b>	<b>5.383.540</b>	<b>66,2</b>	<b>47,5</b>
400	<b>PLAČE IN DRUGI IZDATKI ZAPOSLENIM</b>	<b>980.603</b>	<b>1.028.265</b>	<b>1.158.400</b>	<b>95,4</b>	<b>84,7</b>
4000	Plače in dodatki	866.492	889.291	998.800	97,4	86,8
4001	Regres za letni dopust	12.965	19.298	20.800	67,2	62,3
4002	Povračila in nadomestila	59.010	66.026	77.000	89,4	76,6
4003	Sredstva za delovno uspešnost	40.009	51.577	53.580	77,6	74,7
4004	Sredstva za nadurno delo	0	0	0	0,0	0,0
4005	Plače za delo nerezidentov po pogodbi	0	0	0	0,0	0,0
4009	Drugi izdatki zaposlenim	2.126	2.074	8.220	102,5	25,9
401	<b>PRISPEVKI DELODAJALCEV ZA SOCIALNO VARNOST</b>	<b>146.555</b>	<b>148.451</b>	<b>183.190</b>	<b>98,7</b>	<b>80,0</b>
4010	Prispevek za pokojn.in invalid. zav.	78.742	81.960	98.770	96,1	79,7
4011	Prispevek za zdravstveno zavarovanje	64.249	61.057	77.980	105,2	82,4
4012	Prispevek za zaposlovanje	544	560	630	97,0	86,3
4013	Prispevek za starševsko varstvo	906	935	1.140	96,9	79,5
4015	Premije kolektivnega dodatnega zavarovanja	2.114	3.938	4.670	53,7	45,3
402	<b>IZDATKI ZA BLAGO IN STORITVE</b>	<b>1.228.521</b>	<b>1.222.390</b>	<b>2.158.000</b>	<b>100,5</b>	<b>56,9</b>
4020	Pisarniški in splošni material in storitve	272.152	224.699	383.500	121,1	71,0
4021	Posebni material in storitve	96.288	475.667	1.000.000	20,2	9,6
4022	Energija, voda, kom. storitve in komunikacije	72.382	79.764	113.000	90,7	64,1
4023	Prevozní stroški in storitve	2.638	4.986	5.500	52,9	48,0
4024	Izdatki za službena potovanja	3.477	7.044	8.000	49,4	43,5
4025	Tekoče vzdrževanje	24.850	24.738	35.000	100,5	71,0
4026	Najemnine in zakupnine (leasing)	215.141	203.399	235.000	105,8	91,5
4027	Kazni in odškodnine	0	0	0	0,0	0,0
4028	Davek na izplačane plače	0	0	0	0,0	0,0
4029	Drugi operativni odhodki	541.595	202.094	378.000	268,0	143,3
403	<b>PLAČILA DOMAČIH OBRESTI</b>	<b>158.162</b>	<b>197.698</b>	<b>200.000</b>	<b>80,0</b>	<b>79,1</b>
4030	Plačila obresti od kreditov - Banki Slovenije	0	0	0	0,0	0,0
4031	Plačila obresti od kreditov - poslovnim bankam	158.162	197.698	200.000	80,0	79,1
4032	Plačila obresti od kreditov - drugim finan.inst.	0	0	0	0,0	0,0
404	<b>PLAČILA OBRESTI V TUJINO</b>	<b>43.323</b>	<b>102.915</b>	<b>170.000</b>	<b>42,1</b>	<b>25,5</b>
4042	Plačila obresti od kreditov - tujim poslovnim bankam in finančnim institucijam	43.323	102.915	170.000	42,1	25,5
41	<b>TEKOČI TRANSFERI</b>	<b>14.562.809</b>	<b>15.673.063</b>	<b>21.312.020</b>	<b>92,9</b>	<b>68,3</b>
410	<b>SUBVENCIJE</b>	<b>517.654</b>	<b>153.000</b>	<b>1.000.000</b>	<b>338,3</b>	<b>51,8</b>
411	<b>TRANSFERI POSAMEZNIKOM IN GOSPODINJSTVOM</b>	<b>13.942.047</b>	<b>15.520.063</b>	<b>20.312.020</b>	<b>89,8</b>	<b>68,6</b>
413	<b>DRUGI TEKOČI DOMAČI TRANSFERI</b>	<b>103.108</b>	<b>0</b>	<b>0</b>	<b>0,0</b>	<b>0,0</b>
4135	Tekoča plačila drugim izvajalcem javnih služb, ki niso posredni proračunski uporabniki	103.108	0	0	0,0	0,0
409	<b>REZERVE</b>	<b>0</b>	<b>1.160.983</b>	<b>1.513.950</b>	<b>0,0</b>	<b>0,0</b>
4098	Rezervacije za kreditna tveganja v javnih skladih	0	1.160.983	1.513.950	0,0	0,0
42	<b>INVESTICIJSKI ODHODKI</b>	<b>24.889</b>	<b>52.989</b>	<b>350.000</b>	<b>47,0</b>	<b>7,1</b>
420	<b>NAKUP IN GRADNJA OSNOVNIH SREDSTEV</b>	<b>24.889</b>	<b>52.989</b>	<b>350.000</b>	<b>47,0</b>	<b>7,1</b>
4200	Nakup zgradb in prostorov	0	0	0	0,0	0,0
4201	Nakup prevoznih sredstev	0	0	0	0,0	0,0
4202	Nakup opreme	24.889	52.989	350.000	47,0	7,1
43	<b>INVESTICIJSKI TRANSFERI</b>	<b>5.000</b>	<b>2.174.097</b>	<b>88.000</b>	<b>0,2</b>	<b>5,7</b>
4320	Investicijski transferi občinam	5.000	2.174.097	88.000	0,2	5,7
	<b>III. PRESEŽEK PRIHODKOV NAD ODHODKI</b>	<b>3.039.217</b>	<b>1.471.165</b>	<b>586.460</b>	<b>206,6</b>	<b>518,2</b>

Tekoči odhodki Eko sklada so v letu 2015 znašali 2.557.164 EUR in so glede na predhodno leto manjši kar za tretjino, ker ni bilo potrebno oblikovati novih rezervacij za kreditna tveganja.

Odhodki za plače in drugi izdatki zaposlenim skupaj s prispevki delodajalca so bili realizirani v višini 1.127.158 EUR in so za 4,4 % manjši kot leto prej. Predstavljajo 44,1 % delež tekočih odhodkov.

Izdatki za blago in storitve so bili realizirani v skupnem znesku 1.228.521 EUR. Med večjimi izdatki so stroški za pisarniški in splošni material ter storitve v znesku 272.152 EUR, stroški najemnin in zakupnin v znesku 215.140 EUR. Vsi izdatki za blago in storitve so za 0,5 % višji od izdatkov v letu 2014.

Tako nominalno kot realno izpostavljamo druge operativne odhodke v višini 541.595 EUR. Drugi operativni odhodki namreč vključujejo sodne stroške ter storitve odvetnikov in notarjev, ki so v letu 2015 znašali 99.541 EUR. V večini primerov gre za zastopanje in svetovanje v insolvenčnih in drugih postopkih. Poleg tega so v drugih operativnih odhodkih vključeni stroški dela študentov v višini 124.627 EUR, ki delajo kot pomoč pri dodeljevanju nepovratnih finančnih spodbud in kreditov občanom. Največja postavka je izplačilo po pogodbah o delu v višini 238.022 EUR za energetske svetovalce v okviru mreže ENSVET.

Projekt ENSVET je vodenje mreže svetovalcev, ki brezplačno svetujejo občanom na področju učinkovite rabe in rabe obnovljivih virov energije. Do vključno leta 2014 je kot koordinator projekt vodil zunanji izvajalec, zato so bili stroški projekta prikazani na kontu posebni material in storitve. V letu 2015 je bilo za ta namen izplačanih 96.288 EUR, kar predstavlja plačilo zadnjega zahtevka za preteklo leto zunanjemu izvajalcu. Tekom leta je Eko sklad prevzel vodenja projekta ENSVET, zato so se povečali stroški revij in strokovne literature za energetske svetovalce, izobraževanja in oglaševanja, prilagodile so se računalniške in računovodske evidence, nastali so stroški z arhiviranjem. Energetski svetovalci delajo po pogodbah o delu, plačilo stroškov pogodb je uvrščeno v druge operativne odhodke.

Med tekoče odhodke spadajo tudi plačila obresti za najete kredite. Plačane obresti za obstoječa tuja kredita so v letu 2015 znašale 102.915 EUR, kar je za 2,8 % manj kot v enakem lanskem obdobju. Nižji stroški za plačilo obresti glede na preteklo leto so predvsem posledica padca obrestne mere EURIBOR.

Obresti iz naslova najetega kredita v višini 15 milijonov EUR pri SID banki d.d. so bile plačane v višini 158.162 EUR.

V letu 2015 so bili odhodki za rezervacije za kreditna tveganja predvideni v višini 1.513.950 EUR, vendar se je konec leta izkazalo, da je zaradi zelo malo dodeljenih kreditov v tem letu in poplačila nekaterih tveganih terjatev kreditnih rezervacij oblikovanih celo preveč. Dodatne rezervacije za kreditna tveganja se načeloma vsako leto oblikujejo glede na negotov finančni položaj ter negotovo možnost odplačevanja nekaterih kreditojemalcev Eko sklada, ter se zbirajo v rezervnem skladu, prikazanem v bilanci stanja.

### **3.3.2 Tekoči transferi**

Med tekočimi transferi posameznikom in gospodinjstvom Eko sklad izkazuje izplačila nepovratnih finančnih spodbud občanom za naložbe rabe obnovljivih virov energije in večje energijske učinkovitosti. Vrednost teh izplačil v letu 2015 je znašala 13.942.047 EUR, kar vključuje tudi 204.893 EUR za nakup in predelavo električnih avtomobilov.

V letu 2015 je bilo izplačanih 259.000 EUR nepovratnih sredstev javnim podjetjem za nakup in predelavo električnih vozil ter nakup vozil za javni potniški promet ter 258.654 EUR nepovratnih sredstev pravnim osebam za nakup ali predelavo električnih vozil.

### **3.3.3 Investicijski odhodki**

Eko sklad je v letu 2015 izkazal 24.889 EUR investicijskih odhodkov, kar pomeni polovica manj kot v letu 2014.

### **3.3.4 Investicijski transferi**

Eko sklad je v letu 2015 izvedel 5.000 EUR investicijskih transferov občini za nakup električnega vozila.

### **3.3.5 Rezultat poslovnega leta**

Rezultat poslovnega leta 2015 je presežek prihodkov nad odhodki v višini 3.039.217 EUR, kar je 106,6 % več kot v letu 2014. Glavni razlog za tako visok presežek prihodkov nad odhodki je, da ni bilo potrebno oblikovati rezervacij za kreditna tveganja, poleg tega pa se je že oblikovani rezervni sklad zmanjšal za 1.006.676 EUR, kar je izkazano kot drugi nedavčni prihodek.

Od doseženega presežka prihodkov nad odhodki se ob prenosu v bilanco stanja odšteva že plačana revalorizacija dolgoročnih kreditov v višini 366.312 EUR, tako da znaša vrednost v letu 2015 nerazporejenega presežka prihodkov nad odhodki 2.672.905 EUR.

Presežek prihodkov nad odhodki bo ostal nerazporejen. Nerazporejeni presežek prihodkov nad odhodki bo lahko služil kot vir za pokrivanje večjih stroškov zadolževanja oziroma vir za izpad obrestnih prihodkov in bo Eko sklad tudi v prihodnje lahko dodeljeval posojila za okoljske naložbe pod ugodnimi pogoji.

## **3.4 Izkaz računa finančnih terjatev in naložb**

Račun finančnih terjatev in naložb izkazuje prejeta vračila danih posojil in porabo danih posojil, vključuje pa tudi prejete kupnine iz naslova privatizacije ter dane kapitalske naložbe.

**Tabela 22:** Izkaz računa finančnih terjatev in naložb (v EUR)

v EUR

		Realizacija od 01.2015 do 12.2015	Realizacija 2014	Finančni načrt 2015	Indeks RE 01 - 12.2015 / RE 01 - 12.2014	Indeks RE 01 - 12.2015 /Finančni načrt 2015
75	<b>IV. PREJETA VRAČILA DANIH POSOJIL IN PRODAJA KAPITALSKIH DELEŽEV</b>	24.128.670	23.336.197	18.679.452	103,4	129,2
750	<b>PREJETA VRAČILA DANIH POSOJIL</b>	24.128.670	22.848.208	18.679.452	105,6	129,2
7500*	Prejeta vračila danih posojil od posameznikov in zasebnikov	8.788.888	7.716.765	6.381.906	113,9	137,7
7501*	Prejeta vračila danih posojil - od javnih skladov	0	0	0	0,0	0,0
7502*	Prejeta vračila danih posojil od javnih podjetij in družb, ki so v lasti države ali občin	1.287.865	1.166.911	1.452.314	110,4	88,7
7503*	Prejeta vračila danih posojil - od finančnih institucij	0	0	0	0,0	0,0
7504*	Prejeta vračila danih posojil - od privatnih podjetij	12.307.005	12.911.964	9.615.255	95,3	128,0
7505*	Prejeta vračila danih posojil od občin	1.744.911	1.052.567	1.229.978	165,8	141,9
751	<b>PRODAJA KAPITALSKIH DELEŽEV</b>	0	0	0	0,0	0,0
752	<b>KUPNINE IZ NASLOVA PRIVATIZACIJE</b>	0	487.989	0	0,0	0,0
7520*	Sredstva kupnin iz naslova privatizacije	0	487.989	0	0,0	0,0
44	<b>V. DANA POSOJILA IN POVEČANJE KAPITALSKIH DELEŽEV</b>	17.793.305	35.194.804	28.000.000	50,6	63,5
	(440+441+442+443)					
440	<b>DANA POSOJILA</b>	17.793.305	35.194.804	28.000.000	50,6	63,5
4400*	Dana posojila posameznikom in zasebnikom	7.698.694	8.771.435	9.000.000	87,8	85,5
4401*	Dana posojila javnim skladom	0	0	0	0,0	0,0
4402*	Dana posojila javnim podjetjem, ki so v lasti države ali občin	108.560	196.868	500.000	55,1	21,7
4403*	Dana posojila finančnim institucijam	0	0	0	0,0	0,0
4404*	Dana posojila privatnim podjetjem	3.400.379	8.979.938	6.500.000	37,9	52,3
4405*	Dana posojila občinam	6.585.672	17.246.563	12.000.000	38,2	54,9
441	<b>POVEČANJE KAPITALSKIH DELEŽEV IN NALOŽB</b>	0	0	0	0,0	0,0
4412*	Povečanje kapitalskih deležev v privatnih podjetjih	0	0	0	0,0	0,0
442	<b>PORABA SREDSTEV KUPNIN IZ NASLOVA PRIVATIZACIJE</b>	0	0	0	0,0	0,0
	<b>PREJETA VRAČILA DANIH POSOJIL MINUS DANA POSOJILA</b>	6.335.365	-12.346.596	-9.320.548	-51,3	-68,0
	<b>PREJETA VRAČILA DANIH POSOJIL IN KUPNINE MINUS VI. DANA POSOJILA IN SPREMEMBE KAPITALSKIH DELEŽEV (IV-V)</b>	6.335.365	-11.858.607	-9.320.548	-53,4	-68,0

V letu 2015 je bilo prejetih 24.128.670 EUR vračil danih posojil, kar je za 3,4 % več kot v predhodnem letu.

Največji delež med prejetimi vračili danih posojil s 51 % deležem predstavljajo vračila posojil od privatnih podjetij, sledijo vračila posojil od posameznikov s 36,4 % deležem, vračila posojil od občin s 7,3 % deležem in vračila posojil javnih podjetij z deležem 5,3 %.

Največji delež danih posojil leta 2015 predstavljajo posojila občanom v višini 43,3 %, sledijo občine s 37 % deležem, privatna podjetja z 19,1 % deležem in javna podjetja z 0,6 % deležem.

V obravnavanem obdobju je bilo danih posojil v znesku 17.793.305 EUR, kar je za polovico manj, kot je bilo danih posojil v letu 2014.

Poleg tega pa je konec leta 2015 vrednost sklenjenih kreditnih pogodb, po katerih sredstva še niso bila delno ali v celoti porabljena, znašala 2.668.901 EUR.

Rezultat računa finančnih terjatev in naložb je 6.335.365 EUR več prejetih vračil posojil kot danih posojil.

### 3.5 Izkaz računa financiranja

Tabela 23: Izkaz računa financiranja

v EUR						
		Realizacija od 01.2015 do 12.2015	Realizacija 2014	Finančni načrt 2015	Indeks RE 01 - 12.2015 / RE 01 - 12.2014	Indeks RE 01 - 12.2015 /Finančni načrt 2015
50	<b>VII. ZADOLŽEVANJE</b>	20.000.000	0	10.000.000	0,0	200,0
	(500+501)					
500	<b>DOMAČE ZADOLŽEVANJE</b>	0	0	0	0,0	0,0
5000*	Najeti krediti pri Banki Slovenije	0	0	0	0,0	0,0
5001*	Najeti krediti pri poslovnih bankah	0	0	0	0,0	0,0
501	<b>ZADOLŽEVANJE V TUJINI</b>	20.000.000	0	10.000.000	0,0	200,0
5010*	Najeti krediti pri mednarodnih finančnih institucijah	20.000.000	0	10.000.000	0,0	200,0
55	<b>VIII. ODPLAČILA DOLGA</b>	7.683.117	5.509.091	7.683.117	139,5	100,0
	(550+551)					
550	<b>ODPLAČILA DOMAČEGA DOLGA</b>	1.428.571	0	0	0,0	0,0
5500*	Odplačila kreditov Banki Slovenije	0	0	0	0,0	0,0
5501*	Odplačila kreditov poslovnim bankam	1.428.571	0	0	0,0	0,0
551	<b>ODPLAČILA DOLGA V TUJINO</b>	6.254.546	5.509.091	7.683.117	113,5	81,4
5510*	Odplačila dolga mednarodnim finančnim institucijam	6.254.546	5.509.091	7.683.117	113,5	81,4
	<b>IX. NETO ZADOLŽEVANJE (VII. - VIII.)</b>	12.316.883	-5.509.091	2.316.883	-223,6	531,6
	<b>X. POVEČANJE (ZMANJŠANJE) SREDSTEV NA RAČUNIH</b>	21.691.465	-15.896.532	-6.417.205	-136,5	-338,0
	(III.+VI.+IX.)					
	<b>XI. NETO FINANCIRANJE</b>	-3.039.217	-1.471.165	-586.460	206,6	518,2
	(VI.+IX.-X.-III.)					

Eko sklad je v letu 2015 skupaj odplačal za 7.683.117 EUR dolga in sicer zadnji obrok kredita EIB po pogodbi št. 21427 v višini 254.546 EUR in 2 obroka kredita EIB po pogodbi št. 24113 v skupni višini 6.000.000 EUR. Odplačal se je tudi dolgoročni kredit pri SID banki v višini 1.428.571 EUR.

Dne 19. maja 2011 je bila podpisana tretja pogodba za okvirni kredit EIB 26118 pri Evropski investicijski banki v znesku 50 milijonov EUR. Eko sklad je s sklenitvijo dodatka h kreditni pogodbi podaljšal rok črpanja kredita do leta 2016. Po sprejemu poroštvenega zakona za novi kredit pri EIB v Državnem zboru, zakona o ratifikaciji ter po sklenitvi garancijske pogodbe med Republiko Slovenijo in Evropsko investicijsko banko je prišlo 15. 12. 2015 do črpanja prve tranše tega kredita v znesku 20 milijonov EUR.

### 3.6 Stanje in gibanje neopredmetenih sredstev in opredmetenih osnovnih sredstev

Nabavna vrednost neopredmetenih sredstev in opredmetenih osnovnih sredstev v upravljanju je bila na dan 1. 1. 2015 skupaj 527.380 EUR, skupni popravek vrednosti pa znaša 396.640 EUR. Novo nabavljenih sredstev je bilo v letu 2015 za 25.950 EUR. Obračunana amortizacija je znašala 48.359 EUR, končna neodpisana vrednost sredstev na dan 31. 12. 2015 pa je bila 103.859 EUR.

### 3.7 Stanje in gibanje dolgoročnih kapitalskih naložb in posojil

Stanje danih posojil na dan 1. 1. 2015 je bilo 162.374.650 EUR, od tega so znašala posojila občanom 32.200.569 EUR, javnim podjetjem 10.977.618 EUR, privatnim podjetjem 91.136.533 EUR in posojila občinam 28.059.930 EUR.

V letu 2015 je bilo danih 17.793.305 EUR novih posojil, od tega 7.698.694 EUR za posojila občanom, EUR 108.560 javnim podjetjem, 3.400.379 EUR privatnim podjetjem in 6.585.672 EUR občinam.

Vrnjenih je bilo za 24.946.189 EUR posojil, od tega 8.788.834 EUR posojil občanov, 1.593.394 EUR posojil javnih podjetij, 12.447.971 EUR posojil privatnih podjetij in 2.115.990 EUR posojil od občin.

Stanje naložb na dan 31. 12. 2015 je bilo 155.221.766 EUR in se je v primerjavi s 1. 1. 2015 zmanjšalo za 4,4 %. Glede na tip posojilojemalca je bilo na dan 31. 12. 2015 stanje posojil sledeče:

- občani 31.110.429 EUR (povečanje v letu za 3,4 %),
- javna podjetja 9.492.784 EUR (zmanjšanje v letu za 9,9 %),
- privatna podjetja 82.088.941 EUR (zmanjšanje v letu za 13,5 %) in
- občine EUR 32.529.611 (povečanje v letu za 15,9 %).

### Struktura finančnega rezultata

Tabela 24: Struktura finančnega rezultata v letih 2015 in 2014

	v EUR	
	<i>Realizacija 2015</i>	<i>Realizacija 2014</i>
<b>Presežek prihodkov nad odhodki</b>	3.039.217	1.471.165
<b>Izkaz računa finančnih terjatev in naložb</b>	6.335.365	-11.858.607
<b>Izkaz računa financiranja – zadolževanje</b>	12.316.883	-5.509.091
<b>Povečanje (zmanjšanje) sredstev na računu</b>	21.691.465	-15.896.533

Iz strukture finančnega rezultata za leto 2015 izhaja, da so se sredstva na računih Eko sklada povečala za 21.691.465 EUR, medtem ko je bilo v finančnem načrtu za leto 2015

predvideno povečanje sredstev na računih v višini 6.417.205 EUR, vendar ob predvidenem zadolževanju v višini 10.000.000 EUR. Povečanje sredstev na računih je tako rezultat:

- visokega presežka prihodkov nad odhodki, ker ni bilo potrebno oblikovati rezervacij za kreditna tveganja, ter zmanjšanja rezervnega sklada v višini 1.006.676 EUR, kar je izkazano kot prihodek;
- pozitivnega rezultata iz izkaza finančnih terjatev in naložb v višini 6.335.365 EUR kot posledica presežka danih posojil nad prejetimi vračili;
- črpanje novega kredita EIB v višini 20.000.000 EUR.

### **3.8 Delovanje sistema notranjega finančnega nadzora**

Eko sklad je v letu 2015 prenesel celotno funkcijo notranje revizije na zunanjega izvajalca BDO Revizija, d.o.o.. Zunanji izvajalec notranje revizije je za delo v Eko skladu pooblastil ustrezno strokovno usposobljeno in izkušeno osebo z nazivom državni notranji revizor.

Notranji revizor na osnovi ocene tveganj in po posvetu z vodstvom Eko sklada pripravlja letne delovne načrte notranje revizije, nato pa jih izpolnjuje v vsebinsko zaokroženih celotah. Notranji revizor po vsakem opravljenem notranjem revizijskem pregledu pripravi poročilo, ki ga uskladi z odgovornimi osebami revidiranega področja. Dokončno poročilo preda vodstvu Eko sklada. Notranji revizor v nadaljevanju sledi odpravi ugotovljenih nepravilnosti, nato pa tudi o tem poroča vodstvu Eko sklada.

Opravljanje nalog notranje revizije poteka v skladu z veljavnimi zakoni in predpisi Republike Slovenije, z mednarodnimi revizijskimi standardi in standardi notranjega revidiranja ter s kodeksom poklicne etike notranjih revizorjev in s temeljnimi revizijskimi načeli.

V letu 2015 je notranja revizija obsegala naslednja področja delovanja Eko sklada:

1. Poročilo notranje revizije o pravilnosti poslovanja na področju dodeljevanja nepovratnih finančnih spodbud.
2. Preverjanje zanesljivosti, popolnosti in točnosti končnih računovodskih podatkov in poročil, kjer je revizijski pregled osredotočen na grobi pregled ključnih postavk znotraj računovodskih izkazov za leto 2015.

### **3.9 Pojasnila k izkazu**

V skladu s 26. členom pravilnika o sestavljanju letnih poročil podajamo še naslednje računovodske informacije:

1. *Sodila, uporabljena za razmejevanje prihodkov in odhodkov na dejavnost javne službe ter dejavnost prodaje blaga in storitev na trgu*

Eko sklad ne izvaja klasične dejavnosti prodaje na trgu. Prihodke od prodaje blaga in storitev ustvarja iz naslova nadomestila za sklepanje kreditnih pogodb, vodenja posojil in iz naslova zaračunanega nadomestila za predčasna vračila kreditov v skladu s sprejetim tarifnim pravilnikom.

2. *Nameni, za katere so bile oblikovane dolgoročne rezervacije, ter oblikovanje in poraba dolgoročnih rezervacij po namenih*

Eko sklad nima oblikovanih dolgoročnih rezervacij.

3. *Vzroki, za izkazovanje presežka odhodkov nad prihodki v bilanci stanja ter izkazu prihodkov in odhodkov*

Eko sklad izkazuje presežek prihodkov nad odhodki.

4. *Metoda vrednotenja zalog gotovih proizvodov in zalog nedokončane proizvodnje*

Eko sklad v poslovanju nima zalog gotovih proizvodov in nedokončane proizvodnje.

5. *Podatki o stanju neporavnanih terjatev in ukrepih za njih poravnavo oziroma razlogih neplačil*

Eko sklad ima ob koncu poslovnega leta neporavnane terjatve iz naslova neplačanih obresti danih kreditov in provizij v znesku 253.068 EUR ter 10.279.050 EUR terjatev do zavezancev po Uredbi o zagotavljanju prihrankov energije, od tega je zapadlih in neplačanih terjatev 2.209.412 EUR. V primerjavi s preteklim letom je teh terjatev za 5.684.027 EUR več, predvsem zaradi sistemske spremembe zajemanja podatkov v bilančno obdobje. Konec leta 2014 so bila vzpostavljene le terjatve do zavezancev za prodane količine energentov do meseca novembra, konec leta 2015 pa so poleg podatkov o prodanih količinah do meseca novembra zajeti tudi podatki o prodanih količinah energentov meseca decembra. Med temi terjatvami so tudi terjatve do zavezancev, ki so v postopku prisilne poravnave ali v stečajnem postopku v višini 597.517 EUR (npr. Agroruše, d.o.o. in Horizont skupina, d.o.o.) in bodo v primeru prisilne poravnave poplačane postopoma oziroma ob zaključku stečajnega postopka, za druge neporavnane terjatve (predvsem Tus trade, d.o.o. in Skupina ekstra olje, d.o.o.) pa je Eko sklad začel s postopkom izvršbe. Druge kratkoročne terjatve so terjatve za stroške izvajanja programa dodeljevanja nepovratnih finančnih spodbud v višini 209.569 EUR in terjatve za stroške za izvajanje programa Sklada za podnebne spremembe v višini 71.576 EUR ter 1.229.771 EUR terjatev po ZPDRES (za Litijsko mesarijo, d.d. in KIK d.d., Kamnik), ki bodo poplačane ob zaključku stečajnega postopka.

6. *Podatki o obveznostih, ki so do konca poslovnega leta zapadle v plačilo, in o vzrokih neplačila*
- Eko sklad ob koncu poslovnega leta nima neporavnanih zapadlih obveznosti.

7. *Viri sredstev, uporabljeni za vlaganje v opredmetena osnovna sredstva, neopredmetena sredstva in dolgoročne finančne naložbe (kapitalske naložbe in posojila)*

Eko sklad uporablja za financiranje opredmetenih osnovnih sredstev in neopredmetenih sredstev tekoče prihodke, predvsem prihodke od obresti na dana posojila za okoljske naložbe. Vir za financiranje danih dolgoročnih posojil je sklad namenskega premoženja, najeti dolgoročni krediti ter dolgoročne obveznosti, ki jih ima Eko sklad na podlagi podpisanega sporazuma (Memorandum of Understanding) med Evropsko unijo, Ministrstvom za okolje in prostor, Ministrstvom za finance ter Eko skladom in sklepom Vlade Republike Slovenije z dne 20. 12. 2007, do Republike Slovenije.

8. *Naložbe prostih denarnih sredstev*

Eko sklad prosta denarna sredstva nalaga kot depozite v dve, z javnim razpisom izbrani banki, in zakladnico Ministrstva za finance Republike Slovenije, kjer so namenjena za porabo danih posojil pravnim in fizičnim osebam.

9. *Razlogi za pomembnejše spremembe stalnih sredstev*

Eko sklad je zmanjšal stanje danih dolgoročnih posojil za 11.715.632 EUR. Osnovna dejavnost Eko sklada je kreditiranje okoljskih naložb, zato se poslovanje odraža predvsem pri spremembah dolgoročno danih posojil.



10. Vrste postavk, ki so zajete v znesku, izkazanem na kontih zunajbilančne evidence

Eko sklad ima na kontih zunajbilančne evidence evidentirana odobrena in na podlagi sklenjenih kreditnih pogodb še neporabljena dolgoročna posojila v višini 2.668.901 EUR.

11. Podatki o pomembnejših opredmetenih osnovnih sredstvih in neopredmetenih, ki so že v celoti odpisana, pa se še vedno uporabljajo za opravljanje dejavnosti

Eko sklad nima takih sredstev.

12. Drugo

Presežek prihodkov nad odhodki je znašal 3.039.217 EUR. Presežek se nameni za pokrivanje plačane revalorizacije dolgoročnih kreditov v višini 366.312 EUR, ostanek v višini 2.672.905 EUR pa ostane nerazporejen.

### 3.10 Realizacija finančnega načrta Eko sklada za leto 2015

#### 3.10.1 Izkaz prihodkov in odhodkov

Tabela 25: Primerjava realizacije prihodkov in odhodkov 2015 s finančnim načrtom 2015 (v EUR)

KONTO		Realizacija 2015	Finančni načrt 2015	Indeks RE 2015/ FN 15
	<b>I. SKUPAJ PRIHODKI</b>	<b>20.189.079</b>	<b>27.720.020</b>	<b>72,8</b>
71	NEDAVČNI PRIHODKI	19.433.543	26.970.020	72,1
72	KAPITALSKI PRIHODKI	7.070	0	0
74	TRANSFERNI PRIHODKI	297.204	350.000	84,9
78	PREJETA SREDSTVA IZ EVROPSKE UNIJE	451.262	400.000	112,8
	<b>II. SKUPAJ ODHODKI</b>	<b>17.149.862</b>	<b>27.133.560</b>	<b>63,2</b>
40	TEKOČI ODHODKI	2.557.164	5.383.540	47,5
41	TEKOČI TRANSFERI	14.562.809	21.312.020	68,3
42	INVESTICIJSKI ODHODKI	24.889	350.000	7,1
43	INVESTICIJSKI TRANSFERI	5.000	88.000	5,7
	<b>III. PRESEŽEK PRIHODKOV NAD ODHODKI</b>	<b>3.039.217</b>	<b>586.460</b>	<b>518,2</b>

Skupni prihodki Eko sklada v letu 2015 so bili za 27,2 % nižji od predvidenih v finančnem načrtu za leto 2015. Hkrati so bili nižji tudi realizirani skupni odhodki, in sicer za 36,8 % glede na načrtovani znesek.

Nižji prihodki in odhodki so predvsem posledica nižjih izplačil nepovratnih finančnih spodbud.

Presežek prihodkov nad odhodki v letu 2015 znaša 3.039.217 EUR, kar štirikratno presega načrtovani presežek. Razlog je v zmanjševanju rezervnega sklada in neoblikovanja novih rezervacij.

**Tabela 26:** Primerjava realizacije prihodkov 2015 s finančnim načrtom 2015 (v EUR)

<i>KONTO</i>		<i>Realizacija 2015</i>	<i>Finančni načrt 2015</i>	<i>Indeks RE 2015/ FN 15</i>
	<b>I. SKUPAJ PRIHODKI</b>	<b>20.189.079</b>	<b>27.720.020</b>	<b>72,8</b>
	<b>TEKOČI PRIHODKI</b>	<b>19.433.543</b>	<b>26.970.020</b>	<b>72,1</b>
7102	Prihodki od obresti	2.898.115	2.850.000	101,7
7103	Prihodki od premoženja	0	0	0,0
7130	Prihodki od prodaje blaga in storitev	626.634	1.520.000	41,2
7141	Drugi nedavčni prihodki	15.908.794	22.600.020	70,4
72	<b>KAPITALSKI PRIHODKI</b>	<b>7.070</b>	<b>0</b>	<b>0,0</b>
74	<b>TRANSFERNI PRIHODKI</b>	<b>297.204</b>	<b>350.000</b>	<b>84,9</b>
7400	Prejeta sredstva iz državnega proračuna	297.204	350.000	84,9
78	<b>PREJETA SREDSTVA IZ EVROPSKE UNIJE</b>	<b>451.262</b>	<b>400.000</b>	<b>112,8</b>
7800	Prejeta sredstev PHARE	451.262	400.000	112,8

Od skupno 20.189.079 EUR prihodkov Eko sklada v letu 2015 so prihodki od obresti znašali 2.898.115 EUR in so zgolj za 1,7 % presegli načrtovane.

Med prihodke od prodaje blaga in storitev so vključeni tudi prihodki za refundacijo stroškov izvajanja programa dodeljevanja nepovratnih finančnih spodbud po energetskega zakonu, in sicer v znesku 581.336 EUR. Prihodkov od prodaje blaga in storitev je bilo realiziranih za 58,8% manj, saj bo terjatev za izvajanje programov po Uredbi o zagotavljanju prihrankov energije za obdobje od oktobra do decembra 2015 v prihodkih razvidna šele v januarju, ko se je izstavljal bremepis. Obenem se je vzporedno izvajal Program porabe sredstev Sklada za podnebne spremembe, ki predstavlja prejeta sredstva iz državnega proračuna.

Nedavčni prihodki v znesku 14.902.120 EUR v letu 2015 so prihodki, namenjeni za realizirana nakazila nepovratnih finančnih spodbud upravičencem po dosedanjih javnih pozivih po Energetskega zakonu v višini 14.567.809 EUR in financiranje projekta ENSVET v višini 334.311 EUR. Med druge nedavčne prihodke se uvrščajo tudi prihodki od odprave rezervacij za kreditna tveganja v višini 1.006.675 EUR. Ti prihodki niso bili načrtovani, saj je finančni načrt tudi za leto 2015 predvideval odhodke iz naslova rezervacij za kreditna tveganja.

Prihodki v znesku 451.262 EUR iz naslova predpristopnih sredstev Evropske unije so prihodki iz naslova vračil glavnice in plačanih revalorizacijskih obresti od posojil, danih iz sredstev PHARE, in so presegli načrtovane za 12,8 %.

Eko sklad je imel v letu 2015 za 17.149.862 EUR vseh odhodkov, kar je za 36,8 % manj, kot jih je bilo načrtovanih.

**Tabela 27:** Primerjava realizacije odhodkov 2015 s finančnim načrtom 2015 (v EUR)

<b>KONTO</b>		<b>Realizacija 2015</b>	<b>Finančni načrt 2015</b>	<b>Indeks RE 2015/ FN 15</b>
	<b>II. SKUPAJ ODHODKI</b>	<b>17.149.862</b>	<b>27.133.560</b>	<b>63,2</b>
<b>40</b>	<b>TEKOČI ODHODKI</b>	<b>2.557.165</b>	<b>5.383.540</b>	<b>47,5</b>
<b>400</b>	<b>PLAČE IN DRUGI IZDATKI ZAPOSLENIM</b>	<b>980.603</b>	<b>1.158.400</b>	<b>84,7</b>
4000	Plače in dodatki	866.492	998.800	86,8
4001	Regres za letni dopust	12.965	20.800	62,3
4002	Povračila in nadomestila	59.010	77.000	76,6
4003	Sredstva za delovno uspešnost	40.009	53.580	74,7
4004	Sredstva za nadurno delo	0	0	0,0
4005	Plače za delo nerezidentov po pogodbi	0	0	0,0
4009	Drugi izdatki zaposlenim	2.126	8.220	25,9
<b>401</b>	<b>PRISPEVKI DELODAJALCEV ZA SOCIALNO VARNOST</b>	<b>146.556</b>	<b>183.190</b>	<b>80,0</b>
4010	Prispevek za pokojn.in invalid. zav.	78.742	98.770	79,7
4011	Prispevek za zdravstveno zavarovanje	64.249	77.980	82,4
4012	Prispevek za zaposlovanje	544	630	86,3
4013	Prispevek za starševsko varstvo	906	1.140	79,5
4015	Premije kolektivnega dodatnega zavarovanja	2.114	4.670	45,3
<b>402</b>	<b>IZDATKI ZA BLAGO IN STORITVE</b>	<b>1.228.521</b>	<b>2.158.000</b>	<b>56,9</b>
4020	Pisarniški in splošni material in storitve	272.152	383.500	71,0
4021	Posebni material in storitve	96.288	1.000.000	9,6
4022	Energija, voda, kom. storitve in komunikacije	72.382	113.000	64,1
4023	Prevozni stroški in storitve	2.638	5.500	48,0
4024	Izdatki za službena potovanja	3.477	8.000	43,5
4025	Tekoče vzdrževanje	24.850	35.000	71,0
4026	Najemnine in zakupnine (leasing)	215.141	235.000	91,5
4027	Kazni in odškodnine	0	0	0,0
4028	Davek na izplačane plače	0	0	0,0
4029	Drugi operativni odhodki	541.595	378.000	143,3
<b>403</b>	<b>PLAČILA DOMAČIH OBRESTI</b>	<b>158.162</b>	<b>200.000</b>	<b>79,1</b>
4031	Plačila obresti od kreditov - poslovnim bankam	158.162	200.000	79,1
<b>404</b>	<b>PLAČILA OBRESTI V TUJINO</b>	<b>43.323</b>	<b>170.000</b>	<b>25,5</b>
4042	Plačila obresti od kreditov - tujim poslovnim bankam in finančnim institucijam	43.323	170.000	25,5
<b>409</b>	<b>REZERVE</b>	<b>0</b>	<b>1.513.950</b>	<b>0</b>
4098	Rezervacije za kreditna tveganja v javnih skladih	0	1.513.950	0
<b>41</b>	<b>TEKOČI TRANSFERI</b>	<b>14.562.809</b>	<b>21.312.020</b>	<b>68,3</b>
<b>410</b>	<b>SUBVENCije</b>	<b>517.654</b>	<b>1.000.000</b>	<b>51,8</b>
4100	subvencije javnim podjetjem	259.000	0	0
4102	subvencije privatnim podjetjem in zasebnikom	258.654	1.000.000	25,9
<b>411</b>	<b>TRANSFERI POSAMEZNIKOM IN GOSPODINJSTVOM</b>	<b>13.942.047</b>	<b>20.312.020</b>	<b>68,6</b>
4120	Drugi transferi posameznikom	13.942.047	20.312.020	68,6
<b>42</b>	<b>INVESTICIJSKI ODHODKI</b>	<b>24.889</b>	<b>350.000</b>	<b>7,1</b>
<b>420</b>	<b>NAKUP IN GRADNJA OSNOVNIH SREDSTEV</b>	<b>24.889</b>	<b>350.000</b>	<b>7,1</b>
4200	Nakup zgradb in prostorov	0	0	0
4201	Nakup prevoznih sredstev	0	0	0
4202	Nakup opreme	24.889	350.000	7,1
<b>43</b>	<b>INVESTICIJSKI TRANSFERI</b>	<b>5.000</b>	<b>88.000</b>	<b>5,7</b>
432	Investicijski transferi prorač. uporabnikom	5.000	88.000	5,7
4320	Investicijski transferi občinam	5.000	88.000	5,7
	<b>III. PRESEŽEK PRIHODKOV NAD ODHODKI</b>	<b>3.039.217</b>	<b>586.460</b>	<b>518,2</b>

Odhodki za plače, druge izdatke zaposlenim in prispevke delodajalcev za socialno varnost so bili v letu 2015 za 15,9 % nižji od načrtovanih.

Izdatki za blago in storitve predstavljajo 48-odstotni delež vseh tekočih odhodkov. Večina izdatkov je bilo nižjih od načrtovanih, le drugi operativni odhodki presegajo načrtovane, vendar iz razloga, da so bili stroški projekta ENSVET zaradi spremembe načina vodenja samega projekta knjiženi pod konto drugih operativnih odhodkov. Projekt ENSVET je namreč do konca leta 2014 koordiniral in vodil zunanji izvajalec, zaradi česar se je strošek knjižil pod posebni material in storitve. Ko je vodenje projekta neposredno prevzel Eko sklad so se stroški po pogodbah o delu energetske svetovalce v svetovalni mreži ENSVET knjižili na konto drugih operativnih prihodkov.

Med tekoče odhodke spadajo tudi plačila domačih obresti in plačila obresti v tujino. V letu 2015 je bilo SID banki d.d. plačanih 158.162 EUR, kar je za 20,9 % manj, kot je bilo načrtovano. Tujim finančnim institucijam je bilo plačano 43.323 EUR obresti, kar je zgolj 25,5 % načrtovanega zneska. Plačila obresti v tujino so bila nižja od načrtovanih zaradi nadaljnjega nižanja EURIBOR-ja tudi v letu 2015, pa tudi zato, ker je bilo izvedeno črpanje 1. tranše novega kredita EIB šele konec leta.

Tekočih transferjev posameznikom za izplačilo dodeljenih nepovratnih finančnih spodbud je bilo 13.942.047 EUR, kar je za 31,4 % manj od načrtovanega zneska izplačil. Obenem tudi izplačila dodeljenih nepovratnih finančnih spodbud občinam za okolju prijazna vozila za javni potniški promet in tudi javnim ter privatnim podjetjem za električna vozila niso dosegla načrtovanega zneska.

V letu 2015 je imel Eko sklad 24.889 EUR investicijskih odhodkov, kar predstavlja zgolj 7,1% načrtovanega zneska.

### 3.10.2 Pregled stroškov izvajanja Programa za izvajanje nalog po Energetskem zakonu za leto 2015

Skladno s Programom za izvajanje nalog po Energetskem zakonu za leto 2015, ki ga je sprejela Vlada Republike Slovenije, in glede na Uredbo o zagotavljanju prihrankov energije je Eko sklad del zbranih prispevkov za povečanje rabe energije uporabil za zagotavljanje pogojev za izvajanje programa.

**Tabela 28:** Refundacija stroškov za izvedbo programa (v EUR)

Refundacija stroškov za izvajanje nalog po Energetskem zakonu za leto 2015	
<i>Stroški programa leta 2014, izkazani kot prihodek leta 2015</i>	51.351
<b>Predvideni stroški po programu 2015</b>	<b>1.450.000</b>
<b>Skupaj refundirani stroški v letu 2015 za leto 2015</b>	<b>529.984</b>
<i>Refundacija -Bremepis 4, izkazan kot prihodek leta 2016</i>	209.569
<b>Skupaj refundirani stroški za leto 2015</b>	<b>739.553</b>
Ostane po programu 2015	710.447

Skupaj je bilo za izvedbo Programa po energetskega zakonu za leto 2015 obračunanih 739.553 EUR stroškov.

V izkazu prihodkov in odhodkov je refundacija stroškov prikazana med prihodki od prodaje blaga in storitev. V letu 2015 je bilo za izvajanje Programa po energetskega zakonu med prihodki od prodaje blaga in storitev izkazanih 529.984 EUR prihodkov za refundacijo stroškov, nastalih v letu 2015, ter še 51.351 EUR stroškov, nastalih v letu 2014, ki so bili plačani v letu 2015. Za stroške, ki so nastali v obdobju med oktobrom in decembrom 2015 in so bili plačani v januarju 2016, so v bilanci stanja izkazane terjatve v znesku 209.569 EUR in so prihodek v letu 2016.

**Tabela 29:** Pregled stroškov izvedbe Programa po energetskega zakonu za leto 2015 (v EUR)

Konto		Realizacija PROGRAMA 2015	PROGRAM 2015	Realizacija PROGRAMA 2014	Indeks Realizacija 2015 / Program 2015	Indeks Realizacija 2015 / Realizacija 2014
	IZPLAČILA SRED. PO UREDBI	14.902.124	22.400.020	18.322.826		
	<i>Delež ocenjenih stroškov glede na izplačana nepovratna sredstva</i>	4,96%	6,47%	4,39%		
<b>4</b>	<b>SKUPAJ ODHODKI</b>	<b>739.553</b>	<b>1.450.000</b>	<b>804.019</b>	<b>51,0%</b>	<b>92,0%</b>
<b>40</b>	<b>TEKOČI ODHODKI</b>	<b>727.841</b>	<b>1.180.000</b>	<b>773.925</b>	<b>61,7%</b>	<b>94,0%</b>
400	PLAČE IN DRUGI IZDATKI ZAPOSLENIM	341.982	520.000	415.004	65,8%	82,4%
401	PRISPEVKI DELODAJALCEV ZA SOCIALNO VARNOST	65.139	95.000	79.048	68,6%	82,4%
402	IZDATKI ZA BLAGO IN STORITVE	320.719	565.000	279.873	56,8%	114,6%
4020	Pisarniški in splošni material in storitve:	83.328	198.000	93.788	42,1%	88,8%
4022	Energija, voda, kom.storitve in komunikacije:	26.016	57.000	34.988	45,6%	74,4%
4023	Prevozni stroški in storitve	780	2.000	984	39,0%	79,2%
4024	Izdatki za službena potovanja	185	4.000	2.483	4,6%	7,5%
4025	Tekoče vzdrževanje	8.434	14.000	9.362	60,2%	90,1%
4026	Najemnine in zakupnine za posl. objekte	82.818	110.000	89.495	75,3%	92,5%
4029	Drugi operativni odhodki:	119.158	180.000	48.773	66,2%	244,3%
<b>42</b>	<b>INVESTICIJSKI ODHODKI</b>	<b>11.712</b>	<b>270.000</b>	<b>30.094</b>	<b>4,3%</b>	<b>38,9%</b>
420	NAKUP IN GRADNJA OSNOVNIH SREDSTEV	11.712	270.000	30.094	4,3%	38,9%

Skupni stroški Programa po energetskega zakonu za leto 2015 so bili načrtovani v znesku 1.450.000 EUR in so bili realizirani v višini 739.553 EUR ter dosegli 51,0 % predvidenega zneska, ter so za 8,0 % nižji od stroškov izvedbe programa za leto 2014. Izdatki niso presegli načrtovanih zneskov. Izdatki za blago in storitve so bili načrtovani v znesku 565.000 EUR in so bili realizirani v višini 320.719 EUR, kar predstavlja 56,8 %. Izkazani stroški so bili med drugim manjši zaradi vzporednega izvajanja Programa porabe sredstev Sklada za podnebne spremembe v letu 2015.

### 3.10.3 Izkaz računa finančnih terjatev in naložb

V letu 2015 izkazuje Eko sklad na računu finančnih terjatev in naložb presežek v višini 6.335.365 EUR.

**Tabela 30:** Primerjava realizacije finančnih terjatev in naložb 2015 s finančnim načrtom 2015 (v EUR)  
v EUR

		<i>Realizacija 2015</i>	<i>Finančni načrt 2015</i>	<i>Indeks RE 2015/ FN 2015</i>
75	<b>IV. PREJETA VRAČILA DANIH POSOJIL IN PRODAJA KAPITALSKIH DELEŽEV</b>	<b>24.128.670</b>	<b>18.679.452</b>	<b>129,2</b>
750	<b>PREJETA VRAČILA DANIH POSOJIL</b>	<b>24.128.670</b>	<b>18.679.452</b>	<b>129,2</b>
7500	Prejeta vračila danih posojil od posameznikov in zasebnikov	8.788.888	6.381.906	137,7
7501	Prejeta vračila danih posojil - od javnih skladov	0	0	0
7502	Prejeta vračila danih posojil od javnih podjetij in družb, ki so v lasti države ali občin	1.287.866	1.452.314	88,7
7503	Prejeta vračila danih posojil - od finančnih institucij	0	0	0
7504	Prejeta vračila danih posojil - od privatnih podjetij	12.307.005	9.615.255	128,0
7505	Prejeta vračila danih posojil od občin	1.744.911	1.229.978	141,9
751	<b>PRODAJA KAPITALSKIH DELEŽEV</b>		<b>0</b>	<b>0</b>
752	<b>KUPNINE IZ NASLOVA PRIVATIZACIJE</b>		<b>0</b>	<b>0</b>
7520	Sredstva kupnin iz naslova privatizacije		0	0
44	<b>V. DANA POSOJILA IN POVEČANJE KAPITALSKIH DELEŽEV</b>	<b>17.793.305</b>	<b>28.000.000</b>	<b>63,5</b>
	(440+441+442+443)			
440	<b>DANA POSOJILA</b>	<b>17.793.305</b>	<b>28.000.000</b>	<b>63,5</b>
4400	Dana posojila posameznikom in zasebnikom	7.698.694	9.000.000	85,5
4401	Dana posojila javnim skladom	0	0	0
4402	Dana posojila javnim podjetjem, ki so v lasti države ali občin	108.560	500.000	21,7
4403	Dana posojila finančnim institucijam	0	0	0
4404	Dana posojila privatnim podjetjem	3.400.379	6.500.000	52,3
4405	Dana posojila občinam	6.585.672	12.000.000	54,9
441	<b>POVEČANJE KAPITALSKIH DELEŽEV IN NALOŽB</b>	<b>0</b>	<b>0</b>	<b>0</b>
4412	Povečanje kapitalskih deležev v privatnih podjetjih	0	0	0
442	<b>PORABA SREDSTEV KUPNIN IZ NASLOVA PRIVATIZACIJE</b>	<b>0</b>	<b>0</b>	<b>0</b>
	<b>PREJETA VRAČILA DANIH POSOJIL MINUS DANA POSOJILA</b>	<b>6.335.365</b>	<b>-9.320.548</b>	
	<b>VI. PREJETA VRAČILA DANIH POSOJIL IN KUPNINE MINUS DANA POSOJILA IN SPREMEMBE KAPITALSKIH DELEŽEV (IV-V)</b>	<b>6.335.365</b>	<b>-9.320.548</b>	

Prejeta vračila danih posojil v višini 24.128.670 EUR za 29,2 % presegajo načrtovane, kar pomeni, da je Eko sklad prejel za 5.449.218 EUR več vračil od načrtovanega zneska.

V letu 2015 je bila poraba posojil v višini 17.793.305 EUR za 36,5 % oziroma za 10.206.695 EUR pod načrtovanim zneskom. Največ porabe posojil je bilo leta 2015 s strani občanov oz. posameznikov, čeprav tudi ti niso presegli načrtovane porabe.

### 3.10.4 Izkaz računa financiranja

Račun financiranja nam kaže zadolženost Eko sklada doma in v tujini.

**Tabela 31:** Primerjava realizacije računa financiranja 2015 s finančnim načrtom 2015 (v EUR)

v EUR				
		<i>Realizacija 2015</i>	<i>Finančni načrt 2015</i>	<i>Indeks RE 2015/ FN2015</i>
<b>50</b>	<b>VII. ZADOLŽEVANJE (500+501)</b>	<b>20.000.000</b>	<b>10.000.000</b>	<b>0,0</b>
<b>500</b>	<b>DOMAČE ZADOLŽEVANJE</b>	<b>0</b>	<b>0</b>	<b>0,0</b>
5000	Najeti krediti pri Banki Slovenije	0	0	0,0
5001	Najeti krediti pri poslovnih bankah	0	0	0,0
<b>501</b>	<b>ZADOLŽEVANJE V TUJINI</b>	<b>20.000.000</b>	<b>10.000.000</b>	<b>200,0</b>
5010	Najeti krediti pri mednarodnih finančnih institucijah	20.000.000	10.000.000	200,0
<b>55</b>	<b>VIII. ODPLAČILA DOLGA (550+551)</b>	<b>7.683.117</b>	<b>7.683.117</b>	<b>100,0</b>
<b>550</b>	<b>ODPLAČILA DOMAČEGA DOLGA</b>	<b>1.428.571</b>	<b>0</b>	<b>0,0</b>
5500	Odplačila kreditov Banki Slovenije	0	0	0,0
5501	Odplačila kreditov poslovnim bankam	1.428.571	0	0,0
<b>551</b>	<b>ODPLAČILA DOLGA V TUJINO</b>	<b>6.254.546</b>	<b>7.683.117</b>	<b>81,4</b>
5510	Odplačila dolga mednarodnim finančnim institucijam	6.254.546	7.683.117	81,4
	<b>IX. NETO ZADOLŽEVANJE (VII. - VIII.)</b>	<b>12.316.883</b>	<b>2.316.883</b>	<b>531,6</b>
	<b>X. POVEČANJE (ZMANJŠANJE) SREDSTEV NA RAČUNIH (III.+VI.+IX.)</b>	<b>21.691.465</b>	<b>-6.417.205</b>	<b>-338,0</b>
	<b>XI. NETO FINANCIRANJE (VI.+IX.-X.-III.)</b>	<b>-3.039.217</b>	<b>-586.460</b>	<b>518,2</b>

Skladno z amortizacijskim načrtom je bila v letu 2015 odplačana glavnica kredita EIB v znesku 6.254.546 EUR.

Med tujimi krediti se je kredit EIB v višini 10 milijonov EUR pričel odplačevati marca 2008 in je bil v celoti odplačan marca 2015. Drugi kredit v višini 30 milijonov EUR se je pričel odplačevati leta 2013 in bo poplačan do konca leta 2019. Decembra 2015 je bilo izvedeno prvo črpanje v višini 20.000.000 EUR po tretji pogodbi za kredit pri Evropski investicijski banki v znesku 50 mio EUR.

V letu 2015 sta bila odplačana dva obroka kredita SID banke v višini 1.428.571 EUR.

**POROČILO NEODVISNEGA REVIZORJA**  
**Vladi Republike Slovenije in nadzornemu svetu**  
**Eko sklada, Slovenskega okoljskega javnega sklada**

**Poročilo o računovodskih izkazih**

Revidirali smo priložene računovodske izkaze Eko sklada, Slovenskega okoljskega javnega sklada (v nadaljevanju "sklad"), ki vključujejo bilanco stanja na dan 31. december 2015, izkaz prihodkov in odhodkov, izkaz računa finančnih terjatev in naložb ter izkaz računa financiranja za tedaj končano leto ter povzetek bistvenih računovodskih usmeritev in druge pojasnjevalne opombe. Pregledali smo tudi poslovno poročilo.

*Odgovornost posloводства za računovodske izkaze*

Posloводство je odgovorno za pripravo in pošteno predstavitev teh računovodskih izkazov v skladu z Zakonom o računovodstvu (ZOR) ter v poglavjih, kjer se ZOR sklicuje na Slovenske računovodske standarde pa tudi v skladu s Slovenskimi računovodskimi standardi in za takšen notranji nadzor, ki je po mnenju posloводства potreben za pripravo računovodskih izkazov, ki ne vsebujejo pomembno napačne navedbe zaradi prevare ali napake.

*Revizorjeva odgovornost*

Naša odgovornost je izraziti mnenje o teh računovodskih izkazih na podlagi revizije. Revizijo smo opravili v skladu z mednarodnimi standardi revidiranja. Ti standardi zahtevajo od nas izpolnjevanje etičnih zahtev ter načrtovanje in izvedbo revizije za pridobitev sprejemljivega zagotovila, da računovodski izkazi ne vsebujejo pomembno napačne navedbe.

Revizija vključuje izvajanje postopkov za pridobitev revizijskih dokazov o zneskih in razkritjih v računovodskih izkazih. Izbrani postopki so odvisni od revizorjeve presoje in vključujejo tudi ocenjevanje tveganj napačne navedbe v računovodskih izkazih zaradi prevare ali napake. Pri ocenjevanju teh tveganj prouči revizor notranje kontroliranje, povezano s pripravljanjem in poštenim predstavljanjem računovodskih izkazov sklada, da bi določil okoliščinam ustrezne revizijske postopke, ne pa, da bi izrazil mnenje o uspešnosti

Deloitte refers to one or more of Deloitte Touche Tohmatsu Limited, a UK private company limited by guarantee ("DTTL"), its network of member firms, and their related entities. DTTL and each of its member firms are legally separate and independent entities. DTTL (also referred to as "Deloitte Global") does not provide services to clients. Please see <http://www.deloitte.com/si> for a more detailed description of DTTL and its member firms.

In Slovenia the services are provided by Deloitte revizija d.o.o. and Deloitte svetovanje d.o.o. (jointly referred to as "Deloitte Slovenia") which are affiliates of Deloitte Central Europe Holdings Limited. Deloitte Slovenia is one of the leading professional services organizations in the country providing services in audit, tax, consulting, financial advisory and legal services, through over 100 national and foreign professionals.

Deloitte revizija d.o.o. - The company is registered with the Ljubljana District Court, registration no. 1647105 - VAT ID SI62560085 - Nominal capital EUR 74,214.30.

© 2016. Deloitte Slovenia



notranjega kontroliranja sklada. Revizija vključuje tudi ovrednotenje ustreznosti uporabljenih računovodskih usmeritev in utemeljenosti računovodskih ocen posloводства kot tudi ovrednotenje celotne predstavitve računovodskih izkazov.

Verjamemo, da so pridobljeni revizijski dokazi zadostna in ustrezna podlaga za naše revizijsko mnenje.

#### *Mnenje*

Po našem mnenju računovodski izkazi v vseh pomembnih pogledih podajajo pošten prikaz finančnega stanja Eko sklada, Slovenskega okoljskega javnega sklada za leto končano 31. decembra 2015, izkaza prihodkov in odhodkov, izkaza računa financiranja, ter izkaza računa terjatev in naložb za tedaj končano leto v skladu z Zakonom o računovodstvu (ZOR) ter v poglavjih, kjer se ZOR sklicuje na Slovenske računovodske standarde pa tudi v Skladu s Slovenskimi računovodskimi standardi.

#### **Poročilo o drugih zakonskih in regulatornih zahtevah**

Posloводство je odgovorno tudi za pripravo poslovnega poročila. Naša odgovornost je podati oceno o tem, ali je poslovno poročilo skladno z revidiranimi računovodskimi izkazi. Naši postopki v zvezi s tem so opravljeni v skladu z mednarodnim standardom revidiranja 720 in omejeni zgolj na oceno skladnosti poslovnega poročila z revidiranimi računovodskimi izkazi. Po našem mnenju je poslovno poročilo skladno z revidiranimi računovodskimi izkazi.

DELOITTE REVIZIJA d.o.o.

Barbara Žibret Kralj  
Pooblaščenca revizorka

  
**Deloitte.**  
DELOITTE REVIZIJA D.O.O.  
Ljubljana, Slovenija 3

Ljubljana, 25. julij 2016

## **POROČILO O DEJANSKIH UGOTOVITVAH, namenjeno poslovdstvu Eko sklada, Slovenskega okoljskega javnega sklada**

Na podlagi Zakona o javnih skladih (ZJS-1; Uradni list št. 77/2008; odslej »Zakon«) smo opravili postopke, za katere smo se dogovorili z vami in ki jih navajamo v nadaljevanju. To so postopki v zvezi s spoštovanjem pravil, določenih v Zakonu, pri poslovanju Eko sklada, Slovenskega okoljskega javnega sklada (v nadaljevanju »Sklad«) za poslovno leto, ki se je končalo 31.12.2015. Posel je bil opravljen v skladu z Mednarodnim standardom sorodnih storitev 4400 – Posli opravljanja dogovorjenih postopkov v zvezi z računovodskimi informacijami. Edini namen postopkov je bil, da bi vam pomagali pri presoji upoštevanja določil Zakona v poslovnem letu, ki se je končalo 31. 12. 2015.

Opravljene postopke povzemamo takole:

1. Pregledali smo usklajenost naložb Sklada z določbami Zakona, ki ureja naložbe javnega sklada in pravili o upravljanja, v letu, končanem na dan 31. decembra 2015.
2. Pregledali smo skladnost postopkov podeljevanja kreditov pod ugodnimi pogoji z Zakonom o varstvu okolja (ZVO-1; Ur.l. 39/2006, 70/2008, 108/2009, 48/2012, 57/2012 in 92/2013).
3. Pregledali smo skladnost izdanih poroštev Sklada z določbami Zakona, ki ureja pogoje in obseg izdaje poroštev.
4. Pregledali smo skladnost postopkov zadolževanja Sklada z določbami Zakona, ki opredeljuje pogoje in obseg zadolževanja
5. Pregledali smo skladnost oblikovanja rezervacij za kreditna tveganja z določbami Zakona, ki opredeljuje postopke oblikovanja rezervacij.
6. Preverili smo spoštovanje pravil o obvladovanju kreditnih tveganj glede na določbe Zakona.

Za vse zgoraj naštetu je odgovorno poslovdstvo Eko sklada, Slovenskega okoljskega javnega sklada. Naša naloga je poročati o ugotovitvah na podlagi opravljenega pregleda.

Deloitte refers to one or more of Deloitte Touche Tohmatsu Limited, a UK private company limited by guarantee ("DTTL"), its network of member firms, and their related entities. DTTL and each of its member firms are legally separate and independent entities. DTTL (also referred to as "Deloitte Global") does not provide services to clients. Please see <http://www.deloitte.com/si> for a more detailed description of DTTL and its member firms.

In Slovenia the services are provided by Deloitte revizija d.o.o. and Deloitte svetovanje d.o.o. (jointly referred to as "Deloitte Slovenia") which are affiliates of Deloitte Central Europe Holdings Limited. Deloitte Slovenia is one of the leading professional services organizations in the country providing services in audit, tax, consulting, financial advisory and legal services, through over 100 national and foreign professionals.

Deloitte revizija d.o.o. - The company is registered with the Ljubljana District Court, registration no. 1647105 - VAT ID SI62560085 - Nominal capital EUR 74,214.30.

© 2016. Deloitte Slovenia

Poročamo o ugotovitvah:

1. V zvezi s 1. točko smo ugotovili, da so naložbe Sklada v letu, ki se je končalo 31. decembra 2015, v vseh pomembnih pogledih usklajene z določbami Zakona o javnih skladih.
  2. V zvezi z 2. točko smo ugotovili, da so postopki podeljevanja kreditov pod ugodnimi pogoji, v vseh pomembnih pogledih usklajeni z določbami Zakona o varstvu okolja (ZVO-1; Uradni list: 39/2006, 70/2008, 108/2009, 48/2012, 57/2012 in 92/2013.
  3. V zvezi s 3. točko smo ugotovili, da Sklad v letu 2015 ni izdal poroštev.
  4. V zvezi s 4. točko smo ugotovili, da so postopki zadolževanja Sklada, v vseh pomembnih pogledih usklajeni z določbami Zakona o javnih skladih.
  5. V zvezi s 5. točko smo ugotovili, da so rezervacije za kreditna tveganja, v vseh pomembnih pogledih oblikovane v skladu z določbami Zakona o javnih skladih.
- V zvezi s 6. točko smo ugotovili, da postopki obvladovanja kreditnih tveganj v vseh pomembnih pogledih usklajeni z določbami Zakona o javnih skladih.

Ker opravljeni postopki niso niti revizija niti preiskava v skladu z Mednarodnimi standardi revidiranja ali Mednarodnimi standardi poslov preiskovanja, v povezavi s spoštovanjem pravil, določenih v Zakonu o javnih skladih v tem poročilu ne dajemo nikakršnega zagotovila.

Ker je bila poleg zgoraj navedenih dogovorjenih postopkov opravljena tudi revizija računovodskih izkazov Eko sklada, Slovenskega okoljskega javnega sklada v skladu z Mednarodnimi standardi revidiranja, smo o morebitnih drugih zadevah poročali v revizorjevem poročilu o revidiranih računovodskih izkazih.

Naše poročilo služi izključno namenu, predstavljenemu v prvem odstavku, in se sme posredovati zgolj strankam, določenim v pogodbi. Poročilo se nanaša izključno na ugotovitve v zvezi s pregledom spoštovanja pravil, določenih v Zakonu o javnih skladih in ne velja za celotne računovodske izkaze Eko sklad, Slovenskega okoljskega javnega sklada.

DELOITTE REVIZIJA d.o.o.

Barbara Žibret Kralj  
Pooblaščenca revizorka

**Deloitte.**  
DELOITTE REVIZIJA D.O.O.  
Ljubljana, Slovenija 3

Ljubljana, 25. julij 2016

**Priloga 1: A. Izkaz prihodkov in odhodkov**

v EUR

KONTO	Realizacija od 01.2015 do 12.2015	Realizacija 2014	Finančni načrt 2015	Indeks RE 01 - 12.2015 / RE 01 - 12.2014	Indeks RE 01 - 12.2015 / Finančni načrt 2015
<b>I. SKUPAJ PRIHODKI</b>	<b>20.189.079</b>	<b>23.232.017</b>	<b>27.720.020</b>	<b>86,9</b>	<b>72,8</b>
TEKOČI PRIHODKI	19.433.543	22.546.857	26.970.020	86,2	72,1
71 NEDAVČNI PRIHODKI	19.433.543	22.546.857	26.970.020	86,2	72,1
710 UDELEŽBA NA DOBIČKU IN DOHODKI OD PREMOŽENJA	2.898.115	3.336.822	2.850.000	86,9	101,7
7102* Prihodki od obresti	2.898.115	3.336.822	2.850.000	86,9	101,7
7103* Prihodki od premoženja	0	0	0	0,0	0,0
712 DEVARNE KAZNI	0	0	0	0,0	0,0
7120* Denarne kazni	0	0	0	0,0	0,0
713 PRIHODKI OD PRODAJE BLAGA IN STORITEV	626.634	887.208	1.520.000	70,6	41,2
7130* Prihodki od prodaje blaga in storitev	626.634	887.208	1.520.000	70,6	41,2
714 DRUGI NEDAVČNI PRIHODKI	15.908.795	18.322.826	22.600.020	86,8	70,4
7141* Drugi nedavčni prihodki	15.908.795	18.322.826	22.600.020	86,8	70,4
72 KAPITALSKI PRIHODKI	7.070	0	0	0,0	0,0
7200* Prodaja osnovnih sredstev	7.070	0	0	0,0	0,0
74 TRANSFERNI PRIHODKI	297.204	203.620	350.000	146,0	84,9
740 TRANSFERNI PRIHODKI IZ DRUGIH JAVNOFINANČNIH INSTITUCIJ	297.204	203.620	350.000	146,0	84,9
7400* Prejeta sredstva iz državnega proračuna	297.204	203.620	350.000	146,0	84,9
78 PREJETA SREDSTVA IZ EVROPSKE UNIJE	451.262	481.540	400.000	93,7	112,8
7800* Prejeta sredstva PHARE	451.262	481.540	400.000	93,7	112,8
7801* Prejeta sredstva ISPA	0	0	0	0,0	0,0
7802* Prejeta sredstva SAPARD	0	0	0	0,0	0,0
<b>II. SKUPAJ ODHODKI</b>	<b>17.149.862</b>	<b>21.760.851</b>	<b>27.133.560</b>	<b>78,8</b>	<b>63,2</b>
40 TEKOČI ODHODKI	2.557.164	3.860.703	5.383.540	66,2	47,5
400 PLAČE IN DRUGI IZDATKI ZAPOSLENIM	980.603	1.028.265	1.158.400	95,4	84,7
4000* Plače in dodatki	866.492	889.291	998.800	97,4	86,8
4001* Regres za letni dopust	12.965	19.298	20.800	67,2	62,3
4002* Povračila in nadomestila	59.010	66.026	77.000	89,4	76,6
4003* Sredstva za delovno uspešnost	40.009	51.577	53.580	77,6	74,7
4004* Sredstva za nadurno delo	0	0	0	0,0	0,0
4005* Plače za delo nerezidentov po pogodbi	0	0	0	0,0	0,0
4009* Drugi izdatki zaposlenim	2.126	2.074	8.220	102,5	25,9
401 PRISPEVKI DELODAJALCEV ZA SOCIALNO VARNOST	146.555	148.451	183.190	98,7	80,0
4010* Prispevek za pokojn.in invalid. zav.	78.742	81.960	98.770	96,1	79,7
4011* Prispevek za zdravstveno zavarovanje	64.249	61.057	77.980	105,2	82,4
4012* Prispevek za zaposlovanje	544	560	630	97,0	86,3
4013* Prispevek za starševsko varstvo	906	935	1.140	96,9	79,5
4015* Premije kolektivnega dodatnega zavarovanja	2.114	3.938	4.670	53,7	45,3
402 IZDATKI ZA BLAGO IN STORITVE	1.228.521	1.222.390	2.158.000	100,5	56,9
4020* Pisarniški in splošni material in storitve	272.152	224.699	383.500	121,1	71,0
4021* Posebni material in storitve	96.288	475.667	1.000.000	20,2	9,6
4022* Energija, voda, kom. storitve in komunikacije	72.382	79.764	113.000	90,7	64,1
4023* Prevozni stroški in storitve	2.638	4.986	5.500	52,9	48,0
4024* Izdatki za službena potovanja	3.477	7.044	8.000	49,4	43,5
4025* Tekoče vzdrževanje	24.850	24.738	35.000	100,5	71,0
4026* Najemnine in zakupnine (leasing)	215.141	203.399	235.000	105,8	91,5
4027* Kazni in odškodnine	0	0	0	0,0	0,0
4028* Davek na izplačane plače	0	0	0	0,0	0,0
4029* Drugi operativni odhodki	541.595	202.094	378.000	268,0	143,3
403 PLAČILA DOMAČIH OBRESTI	158.162	197.698	200.000	80,0	79,1
4030* Plačila obresti od kreditov - Banki Slovenije	0	0	0	0,0	0,0
4031* Plačila obresti od kreditov - poslovnim bankam	158.162	197.698	200.000	80,0	79,1
4032* Plačila obresti od kreditov - drugim finan.inst.	0	0	0	0,0	0,0
404 PLAČILA OBRESTI V TUJINO	43.323	102.915	170.000	42,1	25,5
4040* Plačila obresti od kreditov - mednarodnim finančnim institucijam	0	0	0	0,0	0,0
4042* Plačila obresti od kreditov - tujim poslovnim bankam in finančnim institucijam	43.323	102.915	170.000	42,1	25,5
409 REZERVE	0	1.160.983	1.513.950	0,0	0,0
4098* Rezervacije za kreditna tveganja v javnih skladih	0	1.160.983	1.513.950	0,0	0,0
41 TEKOČI TRANSFERI	14.562.809	15.673.063	21.312.020	92,9	68,3
410 SUBVENCIJE	517.654	153.000	1.000.000	338,3	51,8
4100* subvencije javnim podjetjem	259.000	147.000	0	176,2	0,0
4102* subvencije privatnim podjetjem in zasebnikom	258.654	6.000	1.000.000	4310,9	25,9
411 TRANSFERI POSAMEZNIKOM IN GOSPODINSTVOM	13.942.047	15.520.063	20.312.020	89,8	68,6
4119* Drugi transferi posameznikom	13.942.047	15.520.063	20.312.020	89,8	68,6
413 DRUGI TEKOČI DOMAČI TRANSFERI	103.108	0	0	0,0	0,0
4135* Tekoča plačila drugim izvajalcem javnih služb, ki niso posredni proračunski uporabniki	103.108	0	0	0,0	0,0
42 INVESTICIJSKI ODHODKI	24.889	52.989	350.000	47,0	7,1
420 NAKUP IN GRADNJA OSNOVNIH SREDSTEV	24.889	52.989	350.000	47,0	7,1
4200* Nakup zgradb in prostorov	0	0	0	0,0	0,0
4201* Nakup prevoznih sredstev	0	0	0	0,0	0,0
4202* Nakup opreme	24.889	52.989	350.000	47,0	7,1
43 INVESTICIJSKI TRANSFERI	5.000	2.174.097	88.000	0,2	5,7
4320* Investicijski transferi občinam	5.000	2.174.097	88.000	0,2	5,7
<b>III. PRESEŽEK PRIHODKOV NAD ODHODKI</b>	<b>3.039.217</b>	<b>1.471.165</b>	<b>586.460</b>	<b>206,6</b>	<b>518,2</b>

Priloga 2: B. Račun finančnih terjatev in naložb

v EUR

		Realizacija od 01.2015 do 12.2015	Realizacija 2014	Finančni načrt 2015	Indeks RE 01 - 12.2015 / RE 01 - 12.2014	Indeks RE 01 - 12.2015 /Finančni načrt 2015
75	<b>IV. PREJETA VRAČILA DANIH POSOJIL IN PRODAJA KAPITALSKIH DELEŽEV</b>	24.128.670	23.336.197	18.679.452	103,4	129,2
750	<b>PREJETA VRAČILA DANIH POSOJIL</b>	24.128.670	22.848.208	18.679.452	105,6	129,2
7500*	Prejeta vračila danih posojil od posameznikov in zasebnikov	8.788.888	7.716.765	6.381.906	113,9	137,7
7501*	Prejeta vračila danih posojil - od javnih skladov	0	0	0	0,0	0,0
7502*	Prejeta vračila danih posojil od javnih podjetij in družb, ki so v lasti države ali občin	1.287.865	1.166.911	1.452.314	110,4	88,7
7503*	Prejeta vračila danih posojil - od finančnih institucij	0	0	0	0,0	0,0
7504*	Prejeta vračila danih posojil - od privatnih podjetij	12.307.005	12.911.964	9.615.255	95,3	128,0
7505*	Prejeta vračila danih posojil od občin	1.744.911	1.052.567	1.229.978	165,8	141,9
7506*	Prejeta vračila danih posojil - iz tujine	0	0	0	0,0	0,0
7507*	Prejeta vračila danih posojil državnemu proračunu	0	0	0	0,0	0,0
7508*	Prejeta vračila danih posojil od javnih agencij	0	0	0	0,0	0,0
7509*	Prejeta vračila plačanih poroštev	0	0	0	0,0	0,0
751	<b>PRODAJA KAPITALSKIH DELEŽEV</b>	0	0	0	0,0	0,0
7510*	Sredstva, pridobljena s prodajo kapitalskih deležev v javnih podjetjih in družbah, ki so v lasti države ali občin	0	0	0	0,0	0,0
7511*	Sredstva, pridobljena s prodajo kapitalskih deležev v finančnih institucijah	0	0	0	0,0	0,0
7512*	Sredstva, pridobljena s prodajo kapitalskih deležev v privatnih podjetjih	0	0	0	0,0	0,0
7513*	Sredstva, pridobljena s prodajo drugih kapitalskih deležev doma in v tujini	0	0	0	0,0	0,0
752	<b>KUPNINE IZ NASLOVA PRIVATIZACIJE</b>	0	487.989	0	0,0	0,0
7520*	Sredstva kupnin iz naslova privatizacije	0	487.989	0	0,0	0,0
44	<b>V. DANA POSOJILA IN POVEČANJE KAPITALSKIH DELEŽEV</b>	17.793.305	35.194.804	28.000.000	50,6	63,5
440	<b>DANA POSOJILA</b>	17.793.305	35.194.804	28.000.000	50,6	63,5
4400*	Dana posojila posameznikom in zasebnikom	7.698.694	8.771.435	9.000.000	87,8	85,5
4401*	Dana posojila javnim skladom	0	0	0	0,0	0,0
4402*	Dana posojila javnim podjetjem, ki so v lasti države ali občin	108.560	196.868	500.000	55,1	21,7
4403*	Dana posojila finančnim institucijam	0	0	0	0,0	0,0
4404*	Dana posojila privatnim podjetjem	3.400.379	8.979.938	6.500.000	37,9	52,3
4405*	Dana posojila občinam	6.585.672	17.246.563	12.000.000	38,2	54,9
442	<b>PORABA SREDSTEV KUPNIN IZ NASLOVA PRIVATIZACIJE</b>	0	0	0	0,0	0,0
	<b>PREJETA VRAČILA DANIH POSOJIL MINUS DANA POSOJILA</b>	6.335.365	-12.346.596	-9.320.548	-51,3	68,0
	<b>PREJETA VRAČILA DANIH POSOJIL IN KUPNINE MINUS VI. DANA POSOJILA IN SPREMEMBE KAPITALSKIH DELEŽEV (IV-V)</b>	6.335.365	-11.858.607	-9.320.548	-53,4	-68,0

## Priloga 3: C. Račun financiranja

v EUR

		Realizacija od 01.2015 do 12.2015	Realizacija 2014	Finančni načrt 2015	Indeks RE 01 - 12.2015 / RE 01 - 12.2014	Indeks RE 01 - 12.2015 /Finančni načrt 2015
50	<b>VII. ZADOLŽEVANJE</b>	<b>20.000.000</b>	<b>0</b>	<b>10.000.000</b>	<b>0,0</b>	<b>200,0</b>
	(500+501)					
500	<b>DOMAČE ZADOLŽEVANJE</b>	<b>0</b>	<b>0</b>	<b>0</b>	<b>0,0</b>	<b>0,0</b>
5000*	Najeti krediti pri Banki Slovenije	0	0	0	0,0	0,0
5001*	Najeti krediti pri poslovnih bankah	0	0	0	0,0	0,0
5002*	Najeti krediti pri drugih finančnih institucijah	0	0	0	0,0	0,0
5003*	Najeti krediti pri drugih domačih kreditodajalcih	0	0	0	0,0	0,0
5004*	Sredstva, pridobljena z izdajo vrednostnih papirjev na domačem trgu	0	0	0	0,0	0,0
501	<b>ZADOLŽEVANJE V TUJINI</b>	<b>20.000.000</b>	<b>0</b>	<b>10.000.000</b>	<b>0,0</b>	<b>200,0</b>
5010*	Najeti krediti pri mednarodnih finančnih institucijah	20.000.000	0	10.000.000	0,0	200,0
5011*	Najeti krediti pri tujih vladah	0	0	0	0,0	0,0
5012*	Najeti krediti pri tujih poslovnih bankah in finančnih institucijah	0	0	0	0,0	0,0
5013*	Najeti krediti pri drugih tujih kreditodajalcih	0	0	0	0,0	0,0
5014*	Sredstva, pridobljena z izdajo vrednostnih papirjev v tujini	0	0	0	0,0	0,0
55	<b>VIII. ODPLAČILA DOLGA</b>	<b>7.683.117</b>	<b>5.509.091</b>	<b>7.683.117</b>	<b>139,5</b>	<b>100,0</b>
	(550+551)					
550	<b>ODPLAČILA DOMAČEGA DOLGA</b>	<b>1.428.571</b>	<b>0</b>	<b>0</b>	<b>0,0</b>	<b>0,0</b>
5500*	Odplačila kreditov Banki Slovenije	0	0	0	0,0	0,0
5501*	Odplačila kreditov poslovnim bankam	1.428.571	0	0	0,0	0,0
5502*	Odplačila kreditov drugim finančnim institucijam	0	0	0	0,0	0,0
5503*	Odplačila kreditov drugim domačim kreditodajalcem	0	0	0	0,0	0,0
5504*	Odplačila glavnice vrednostnih papirjev, izdanih na domačem trgu	0	0	0	0,0	0,0
551	<b>ODPLAČILA DOLGA V TUJINO</b>	<b>6.254.546</b>	<b>5.509.091</b>	<b>7.683.117</b>	<b>113,5</b>	<b>81,4</b>
5510*	Odplačila dolga mednarodnim finančnim institucijam	6.254.546	5.509.091	7.683.117	113,5	81,4
5511*	Odplačila dolga tujim vladam	0	0	0	0,0	0,0
5512*	Odplačila dolga tujim poslovnim bankam in finančnim institucijam	0	0	0	0,0	0,0
5513*	Odplačila dolga drugim tujim kreditodajalcem	0	0	0	0,0	0,0
5514*	Odplačila glavnice vrednostnih papirjev, izdanih na tujih trgih	0	0	0	0,0	0,0
IX.	<b>NETO ZADOLŽEVANJE (VII. - VIII.)</b>	<b>12.316.883</b>	<b>-5.509.091</b>	<b>2.316.883</b>	<b>-223,6</b>	<b>531,6</b>
X.	<b>POVEČANJE (ZMANJŠANJE) SREDSTEV NA RAČUNIH (III.+VI.+IX.)</b>	<b>21.691.465</b>	<b>-15.896.532</b>	<b>-6.417.205</b>	<b>-136,5</b>	<b>-338,0</b>
XI.	<b>NETO FINANCIRANJE (VI.+IX.-X.-III.)</b>	<b>-3.039.217</b>	<b>-1.471.165</b>	<b>-586.460</b>	<b>206,6</b>	<b>518,2</b>

## Priloga 4: D. Bilanca stanja

## D. BILANCA STANJA NA DAN 12.2015

v EUR

	Stanje na dan 31.12.2015	Stanje na dan 31.12.2014	Finančni načrt 2015	Indeks 31.12.2015 /31.12.2014	Indeks 31.12.2015 / FN 2015
<b>A. DOLGOROČNA SREDSTVA IN SRED.V UPR</b>	<b>130.694.760</b>	<b>142.437.274</b>	<b>171.380.000</b>	<b>80,4</b>	<b>76,3</b>
00* - neopredmetena dolgoročna sredstva	78.402	78.402	300.000	100,0	26,1
01* - popravek vrednosti neopredmetenih sredstev	64.184	59.230	70.000	108,4	91,7
04* - oprema in druga opredmetena osnovna sred.	448.095	448.978	500.000	99,8	89,6
05* - popravek vrednosti opreme	358.454	337.410	350.000	106,2	102,4
0 DOLGOROČNO DANA POSOJILA	130.590.901	142.306.533	171.000.000	80,4	76,4
06* - dolgoročne kapitalske naložbe	0	0	0		0,0
07* - dolgoročno dana posojila	130.590.901	142.306.533	171.000.000	80,4	0,0
<b>B. KRATKOROČNA SREDSTVA</b>	<b>114.955.177</b>	<b>63.504.944</b>	<b>28.909.694</b>	<b>264,6</b>	<b>397,6</b>
10*,11* - dobroimetja pri bankah	993.780	1.185.448	0	83,8	0,0
12*,14* - kratkoročne terjatve	336.997	916.098	0	36,8	0,0
13* - dani predujmi in varščine	0	0	0		0,0
15* - kratkoročne finančne naložbe	91.064.673	40.594.858	14.509.694	443,6	627,6
16* - kratkoročne terjatve iz financiranja	215.713	436.142	400.000	49,5	53,9
17* - druge kratkoročne terjatve	11.718.935	7.834.162	6.000.000	149,6	195,3
18* - neplačani odhodki	10.625.079	12.538.236	8.000.000	84,7	0,0
19* - AČR	0	0	0		0,0
<b>AKTIVA SKUPAJ</b>	<b>245.649.937</b>	<b>205.942.218</b>	<b>200.289.694</b>	<b>119,3</b>	<b>122,6</b>
Aktivni konti izvenbilančne evidence	2.668.901	10.927.786	5.000.000		53,4
<b>D. KRATKOROČNE OBVEZNOSTI IN PČR</b>	<b>68.699.405</b>	<b>42.751.202</b>	<b>33.043.571</b>	<b>195,9</b>	<b>207,9</b>
20* - prejeti predujmi in varščine	0	0	0		0,0
21* - kratkoročne obveznosti do zaposlenih	81.068	82.378	95.000	98,4	85,3
22* - kratkoročne obveznosti do dobaviteljev	167.357	170.152	100.000	98,4	167,4
23* - druge kratkoročne obveznosti	10.370.353	12.275.202	10.000.000	84,5	103,7
24* - kratkoročne obveznosti do uporabnikov EKN	0	0	0		0,0
25* - kratkoročne obveznosti do financerjev	7.428.571	7.683.117	7.428.571		100,0
26* - kratkoročne obveznosti iz financiranja	8.031	10.505	20.000		0,0
28* - neplačani prihodki	12.283.530	9.197.353	6.400.000	133,6	191,9
29* - pasivne časovne razmejitev	38.360.495	13.332.495	9.000.000	287,7	426,2
<b>E. LASTNI VIRI IN DOLGOROČNE OBVEZNOŠ</b>	<b>176.950.532</b>	<b>163.191.016</b>	<b>167.246.123</b>	<b>103,6</b>	<b>105,8</b>
91* - rezervni sklad	17.197.240	18.203.916	21.000.000	94,5	81,9
940*,7*,4* - sklad namenskega premoženja	111.835.671	111.835.671	112.003.266	100,0	99,9
9 UGOTOVLJEN POSLOVNI IZID		0	0		0,0
985* - presežek prihodkov nad odhodki - nerazporejen	4.183.150	1.510.245	500.000	277,0	836,6
96* - dolgoročne finančne obveznosti	41.142.858	28.571.428	31.142.857	113,5	132,1
97* - druge dolgoročne obveznosti	2.487.753	2.939.015	2.600.000	84,6	95,7
980* - obveznosti za sredstva, prejeta v upravljanje	103.860	130.741	0	79,4	
<b>PASIVA SKUPAJ</b>	<b>245.649.937</b>	<b>205.942.218</b>	<b>200.289.694</b>	<b>119,3</b>	<b>122,6</b>
Pasivni konti izvenbilančne evidence	2.668.901	10.927.786	5.000.000	24,4	53,4

IME UPORABNIKA:	ŠIFRA UPORABNIKA*: 96032
EKO SKLAD, J.S.	
SEDEŽ UPORABNIKA:	ŠIFRA DEJAVNOSTI: 84.110
Bleiweisova cesta 030, 1000 Ljubljana	
	MATIČNA ŠTEVILKA: 5854067000

## BILANCA STANJA

na dan 31.12.2015

(v eurih, brez centov)

ČLENITEV SKUPINE KONTOV	NAZIV SKUPINE KONTOV	Oznaka za AOP	ZNESEK	
			Tekoče leto	Predhodno leto
1	2	3	4	5
	<b>A) DOLGOROČNA SREDSTVA IN SREDSTVA V UPRAVLJANJU (002+003+004+005+006+007+008+009+010+011)</b>	001	130.694.760	142.437.274
00	NEOPREDMETENA SREDSTVA IN DOLGOROČNE AKTIVNE ČASOVNE RAZMEJITVE	002	78.402	78.402
01	POPRAVEK VREDNOSTI NEOPREDMETENIH SREDSTEV	003	64.184	59.230
02	NEPREMIČNINE	004	0	0
03	POPRAVEK VREDNOSTI NEPREMIČNIN	005	0	0
04	OPREMA IN DRUGA OPREDMETENA OSNOVNA SREDSTVA	006	448.095	448.978
05	POPRAVEK VREDNOSTI OPREME IN DRUGIH OPREDMETENIH OSNOVNIH SREDSTEV	007	358.454	337.409
06	DOLGOROČNE FINANČNE NALOŽBE	008	0	0
07	DOLGOROČNO DANA POSOJILA IN DEPOZITI	009	130.590.901	142.306.533
08	DOLGOROČNE TERJATVE IZ POSLOVANJA	010	0	0
09	TERJATVE ZA SREDSTVA DANA V UPRAVLJANJE	011	0	0
	<b>B) KRATKOROČNA SREDSTVA; RAZEN ZALOG IN AKTIVNE ČASOVNE RAZMEJITVE (013+014+015+016+017+018+019+020+021+022)</b>	012	114.955.177	63.504.944
10	DENARNA SREDSTVA V BLAGAJNI IN TAKOJ UNOVČLJIVE VREDNOSTNICE	013	0	0
11	DOBROMETJE PRI BANKAH IN DRUGIH FINANČNIH USTANOVAH	014	993.780	1.185.448
12	KRATKOROČNE TERJATVE DO KURPEV	015	0	0
13	DANI PREDLJUMI IN VARSČINE	016	0	0
14	KRATKOROČNE TERJATVE DO UPORABNIKOV ENOTNEGA KONTNEGA NAČRTA	017	336.997	916.098
15	KRATKOROČNE FINANČNE NALOŽBE	018	91.064.673	40.594.858
16	KRATKOROČNE TERJATVE IZ FINANCIRANJA	019	215.713	436.142
17	DRUGE KRATKOROČNE TERJATVE	020	11.718.935	7.834.162
18	NEPLAČANI ODHODKI	021	10.625.079	12.538.236
19	AKTIVNE ČASOVNE RAZMEJITVE	022	0	0
	<b>C) ZALOGE (024+025+026+027+028+029+030+031)</b>	023	0	0
30	OBRAČUN NABAVE MATERIALA	024	0	0
31	ZALOGE MATERIALA	025	0	0
32	ZALOGE DROBNEGA INVENTARJA IN EMBALAŽE	026	0	0
33	NEDOKONČANA PROIZVODNJA IN STORITVE	027	0	0
34	PROIZVODI	028	0	0
35	OBRAČUN NABAVE BLAGA	029	0	0
36	ZALOGE BLAGA	030	0	0
37	DRUGE ZALOGE	031	0	0
	<b>I. AKTIVA SKUPAJ (001+012+023)</b>	032	245.649.937	205.942.218
99	AKTIVNI KONTI IZ VEBILANČNE EVIDENCE	033	2.668.901	10.927.786
	<b>D) KRATKOROČNE OBVEZNOSTI IN PASIVNE ČASOVNE RAZMEJITVE (035+036+037+038+039+040+041+042+043)</b>	034	68.699.405	42.751.202
20	KRATKOROČNE OBVEZNOSTI ZA PREJETE PREDLJUME IN VARSČINE	035	0	0
21	KRATKOROČNE OBVEZNOSTI DO ZAPOSLENIH	036	81.068	82.378
22	KRATKOROČNE OBVEZNOSTI DO DOBAVITELJEV	037	167.357	170.152
23	DRUGE KRATKOROČNE OBVEZNOSTI IZ POSLOVANJA	038	10.370.353	12.275.202
24	KRATKOROČNE OBVEZNOSTI DO UPORABNIKOV ENOTNEGA KONTNEGA NAČRTA	039	0	0
25	KRATKOROČNO OBVEZNOSTI DO FINANCERJEV	040	7.428.571	7.683.117
26	KRATKOROČNE OBVEZNOSTI IZ FINANCIRANJA	041	8.031	10.505
28	NEPLAČANI PRIHODKI	042	12.283.530	9.197.353
29	PASIVNE ČASOVNE RAZMEJITVE	043	38.360.495	13.332.495
	<b>E) LASTNI VIRI IN DOLGOROČNE OBVEZNOSTI (045+046+047+048+049+050+051+052+053+054+055+056+057+058+059)</b>	044	176.950.532	163.191.016
90	SPLOŠNI SKLAD	045	0	0
91	REZERVNI SKLAD	046	17.197.241	18.203.916
92	DOLGOROČNE PASIVNE ČASOVNE RAZMEJITVE	047	0	0
93	DOLGOROČNE REZERVE ČLJE	048	0	0
940	SKLAD NAMENSKEGA PŘEMOŽENJA V JAVNIH SKLADIH	049	111.835.671	111.835.671
9410	SKLAD PŘEMOŽENJA V DRUGIH PRAVNIH OSEBAH JAVNEGA PRAVA, KI JE V NJIHOVI LASTI, ZA NEOPREDMETENA SREDSTVA IN OPREDMETENA OSNOVNA SREDSTVA	050	0	0
9411	SKLAD PŘEMOŽENJA V DRUGIH PRAVNIH OSEBAH JAVNEGA PRAVA, KI JE V NJIHOVI LASTI, ZA FINANČNE NALOŽBE	051	0	0
9412	PŘESEŽEK PŘIHODKOV NAD ODHODKI	052	0	0
9413	PŘESEŽEK ODHODKOV NAD PŘIHODKI	053	0	0
96	DOLGOROČNE FINANČNE OBVEZNOSTI	054	41.142.858	28.571.428
97	DRUGE DOLGOROČNE OBVEZNOSTI	055	2.487.753	2.939.015
980	OBVEZNOSTI ZA NEOPREDMETENA SREDSTVA IN OPREDMETENA OSNOVNA SREDSTVA	056	103.859	130.741
981	OBVEZNOSTI ZA DOLGOROČNE FINANČNE NALOŽBE	057	0	0
985	PŘESEŽEK PŘIHODKOV NAD ODHODKI	058	4.183.150	1.510.245
986	PŘESEŽEK ODHODKOV NAD PŘIHODKI	059	0	0
	<b>I. PASIVA SKUPAJ (034+044)</b>	060	245.649.937	205.942.218
99	PASIVNI KONTI IZ VEBILANČNE EVIDENCE	061	2.668.901	10.927.786

Obrazec je pripravljen na podlagi 28. člena Zakona o računovodstvu (Uradni list RS, št. 23/99), PRILOGA 1 pravilnika o sestavljanju letnih poročil za proračun, proračunske uporabnike in druge osebe javnega prava.

\* Podatek šifra uporabnika je obvezen podatek za vse liste, ki so navedeni v pravilniku o določitvi neposrednih in posrednih uporabnikov državnega in občinskih proračunov (štiri mestna šifra proračunskega uporabnika + kontrolna številka).



IME UPORABNIKA:  
EKO SKLAD, J.S.  
SEDEŽ UPORABNIKA:  
Bleiweisova cesta 030, 1000 Ljubljana

ŠIFRA UPORABNIKA\*: 96032  
ŠIFRA DEJAVNOSTI\*: 84.110  
MATIČNA ŠTEVILKA: 5854067000

## STANJE IN GIBANJE NEOPREDMETENIH SREDSTEV IN OPREDMETENIH OSNOVNIH SREDSTEV

(v eurih, brez centov)

NAZIV	Oznaka za AOP	ZNESEK									
		Nabavna vrednost (1.1.)	Popravek vrednost (1.1.)	Povečanje nabavne vrednosti	Povečanje popravka vrednosti	Zmanjšanje nabavne vrednosti	Zmanjšanje popravka vrednosti	Amortizacija	Neodpisana vrednost (31.12.)	Previdnotenje zaradi okrepitve	Previdnotenje zaradi oslabitve
1	2	3	4	5	6	7	8	9	10 (3-4+5-6-7+8-9)	11	12
<b>I. Neopredmetena sredstva in opredmetena osnovna sredstva v upravljanju (701+702+703+704+705+706+707)</b>	700	527.380	396.640	25.950	4.472	26.833	26.833	48.359	103.859	0	0
A. Dolgoročno odloženi stroški	701	0	0	0	0	0	0	0	0	0	0
B. Dolgoročne premoženjske pravice	702	78.402	59.230	0	0	0	0	4.954	14.218	0	0
C. Druga neopredmetena sredstva	703	0	0	0	0	0	0	0	0	0	0
D. Zemljišča	704	0	0	0	0	0	0	0	0	0	0
E. Zgradbe	705	0	0	0	0	0	0	0	0	0	0
F. Oprema	706	448.978	337.410	25.950	4.472	26.833	26.833	43.405	89.641	0	0
G. Druga opredmetena osnovna sredstva	707	0	0	0	0	0	0	0	0	0	0
<b>II. Neopredmetena sredstva in opredmetena osnovna sredstva v lasti (709+710+711+712+713+714+715)</b>	708	0	0	0	0	0	0	0	0	0	0
A. Dolgoročno odloženi stroški	709	0	0	0	0	0	0	0	0	0	0
B. Dolgoročne premoženjske pravice	710	0	0	0	0	0	0	0	0	0	0
C. Druga neopredmetena sredstva	711	0	0	0	0	0	0	0	0	0	0
D. Zemljišča	712	0	0	0	0	0	0	0	0	0	0
E. Zgradbe	713	0	0	0	0	0	0	0	0	0	0
F. Oprema	714	0	0	0	0	0	0	0	0	0	0
G. Druga opredmetena osnovna sredstva	715	0	0	0	0	0	0	0	0	0	0
<b>III. Neopredmetena sredstva in opredmetena osnovna sredstva v finančnem najemu (717+718+719+720+721+722+723)</b>	716	0	0	0	0	0	0	0	0	0	0
A. Dolgoročno odloženi stroški	717	0	0	0	0	0	0	0	0	0	0
B. Dolgoročne premoženjske pravice	718	0	0	0	0	0	0	0	0	0	0
C. Druga neopredmetena sredstva	719	0	0	0	0	0	0	0	0	0	0
D. Zemljišča	720	0	0	0	0	0	0	0	0	0	0
E. Zgradbe	721	0	0	0	0	0	0	0	0	0	0
F. Oprema	722	0	0	0	0	0	0	0	0	0	0
G. Druga opredmetena osnovna sredstva	723	0	0	0	0	0	0	0	0	0	0

Obrazec je pripravljen na podlagi 28. člena Zakona o računovodstvu (Uradni list RS, št. 23/99), PRILOGA 1/A pravilnika o sestavljanju letnih poročil za proračun, proračunske uporabnike in druge osebe javnega prava.

\* Podatek šifra uporabnika je obvezen podatek za vse tiste, ki so navedeni v pravilniku o določitvi neposrednih in posrednih uporabnikov državnega in občinskih proračunov (štiri mestna šifra proračunskega uporabnika + kontrolna številka).

IME UPORABNIKA:  
EKO SKLAD, J.S.  
SEDEŽ UPORABNIKA:  
Bleivsisova cesta 030, 1000 Ljubljana

ŠIFRA UPORABNIKA: 96032  
ŠIFRA DEJAVNOSTI: 84.110  
MATIČNA ŠTEVILKA: 5854067000

### STANJE IN GIBANJE DOLGOROČNIH FINANČNIH NALOŽB IN POSOJIL

(v eurih, brez centov)

VRSTA NALOŽB OZIROMA POSOJIL	Oznaka za AOP	ZNESEK									
		Znesek naložb in danih posojil (1.1.)	Znesek popravkov naložb in danih posojil (1.1.)	Znesek povečanja naložb in danih posojil	Znesek povečanij popravkov naložb in danih posojil	Znesek zmanjšanja naložb in danih posojil	Znesek zmanjšanja popravkov naložb in danih posojil	Znesek naložb in danih posojil (31.12.)	Znesek popravkov naložb in danih posojil (31.12.)	Knjgovodska vrednost naložb in danih posojil (31.12.)	Znesek odpisanih naložb in danih posojil
1	2	3	4	5	6	7	8	9 (3+5-7)	10 (4+6-8)	11 (9-10)	12
<b>I. Dolgoročne finančne naložbe (801+806+813+814)</b>	800	0	0	0	0	0	0	0	0	0	0
<b>A. Naložbe v delnice (802+803+804+805)</b>	801	0	0	0	0	0	0	0	0	0	0
1. Naložbe v delnice v javna podjetja	802	0	0	0	0	0	0	0	0	0	0
2. Naložbe v delnice v finančne institucije	803	0	0	0	0	0	0	0	0	0	0
3. Naložbe v delnice v privatna podjetja	804	0	0	0	0	0	0	0	0	0	0
4. Naložbe v delnice v tujini	805	0	0	0	0	0	0	0	0	0	0
<b>B. Naložbe v deleže (807+808+809+810+811+812)</b>	806	0	0	0	0	0	0	0	0	0	0
1. Naložbe v deleže v javna podjetja	807	0	0	0	0	0	0	0	0	0	0
2. Naložbe v deleže v finančne institucije	808	0	0	0	0	0	0	0	0	0	0
3. Naložbe v deleže v privatna podjetja	809	0	0	0	0	0	0	0	0	0	0
4. Naložbe v deleže državnih družb, ki imajo obliko d.d.	810	0	0	0	0	0	0	0	0	0	0
5. Naložbe v deleže državnih družb, ki imajo obliko d.o.o.	811	0	0	0	0	0	0	0	0	0	0
6. Naložbe v deleže v tujini	812	0	0	0	0	0	0	0	0	0	0
<b>C. Naložbe v plemenite kovine, drage kamne, umetniška dela in podobno</b>	813	0	0	0	0	0	0	0	0	0	0
<b>D. Druge dolgoročne kapitalske naložbe (815+816+817+818)</b>	814	0	0	0	0	0	0	0	0	0	0
1. Namensko premoženje, preneseno javnim skladom	815	0	0	0	0	0	0	0	0	0	0
2. Premoženje, preneseno v last drugim pravnim osebam javnega prava, ki imajo premoženje v svoji lasti	816	0	0	0	0	0	0	0	0	0	0
3. Druge dolgoročne kapitalske naložbe doma	817	0	0	0	0	0	0	0	0	0	0
4. Druge dolgoročne kapitalske naložbe v tujini	818	0	0	0	0	0	0	0	0	0	0
<b>II. Dolgoročno dana posojila in depoziti (820+829+832+835)</b>	819	162.374.650	0	17.793.305	0	24.946.189	0	155.221.766	0	155.221.766	0
<b>A. Dolgoročno dana posojila (821+822+823+824+825+826+827+828)</b>	820	162.374.650	0	17.793.305	0	24.946.189	0	155.221.766	0	155.221.766	0
1. Dolgoročno dana posojila posameznikom	821	32.200.569	0	7.698.694	0	8.788.834	0	31.110.429	0	31.110.429	0
2. Dolgoročno dana posojila javnim skladom	822	0	0	0	0	0	0	0	0	0	0
3. Dolgoročno dana posojila javnim podjetjem	823	10.977.618	0	108.560	0	1.593.394	0	9.492.784	0	9.492.784	0
4. Dolgoročno dana posojila finančnim institucijam	824	0	0	0	0	0	0	0	0	0	0
5. Dolgoročno dana posojila privatnim podjetjem	825	91.136.533	0	3.400.379	0	12.447.971	0	82.088.941	0	82.088.941	0
6. Dolgoročno dana posojila drugim ravnam države	826	28.059.930	0	6.585.672	0	2.115.990	0	32.529.612	0	32.529.612	0
7. Dolgoročno dana posojila državnemu proračunu	827	0	0	0	0	0	0	0	0	0	0
8. Druga dolgoročno dana posojila v tujino	828	0	0	0	0	0	0	0	0	0	0
<b>B. Dolgoročno dana posojila z odkupom vrednostnih papirjev (830+831)</b>	829	0	0	0	0	0	0	0	0	0	0
1. Domačih vrednostnih papirjev	830	0	0	0	0	0	0	0	0	0	0
2. Tujih vrednostnih papirjev	831	0	0	0	0	0	0	0	0	0	0
<b>C. Dolgoročno dana depoziti (833+834)</b>	832	0	0	0	0	0	0	0	0	0	0
1. Dolgoročno dana depoziti poslovnim bankam	833	0	0	0	0	0	0	0	0	0	0
2. Drugi dolgoročno dana depoziti	834	0	0	0	0	0	0	0	0	0	0
<b>D. Druga dolgoročno dana posojila</b>	835	0	0	0	0	0	0	0	0	0	0
<b>III. Skupaj (800+819)</b>	836	162.374.650	0	17.793.305	0	24.946.189	0	155.221.766	0	155.221.766	0

Obrazec je pripravljen na podlagi 28. člena Zakona o računovodstvu (Uradni list RS, št. 23/99), PRILOGA 1/B pravilnika o sestavljanju letnih poročil za proračun, proračunske uporabnike in druge osebe javnega prava.

\* Podatke šifra uporabnika je obvezen podatek za vse tiste, ki so navedeni v pravilniku o določitvi neposrednih in posrednih uporabnikov državnega in občinskih proračunov (štiri mestna šifra proračunskega uporabnika + kontrolna številka).

IME UPORABNIKA:  
EKO SKLAD, J.S.  
SEDEŽ UPORABNIKA:  
Bleiweisova cesta 030, 1000 Ljubljana

ŠIFRA UPORABNIKA: 96032  
ŠIFRA DEJAVNOSTI: 84.110  
MATIČNA ŠTEVILKA: 5854067000

### IZKAZ PRIHODKOV IN ODHODKOV - DRUGIH UPORABNIKOV

od 1.1. do 31.12.2015

(v eurih, brez centov)

ČLENITEV KONTOV	NAZIV KONTA	Oznaka za AOP	Z N E S E K	
			Tekouče leto	Predhodno leto
1	2	3	4	5
	<b>I. SKUPAJ PRIHODKI</b> (102+153+166+176+192)	101	20.189.079	23.232.017
	<b>TEKOČI PRIHODKI</b> (103+140)	102	19.433.543	22.546.857
70	<b>DAVČNI PRIHODKI</b> (104+108+113+116+121+131+139)	103	0	0
700	DAVKI NA DOHODEK IN DOBIČEK (105+106+107)	104	0	0
7000	Dohodnina	105	0	0
7001	Davek od dohodka pravnih oseb	106	0	0
7002	Drugi davki na dohodek in dobiček	107	0	0
701	PRISPEVKI ZA SOCIALNO VARNOST (109+110+111+112)	108	0	0
7010	Prispevki zaposlenih	109	0	0
7011	Prispevki delodajalcev	110	0	0
7012	Prispevki samozaposlenih	111	0	0
7013	Ostali prispevki za socialno varnost	112	0	0
702	DAVKI NA PLAČILNO LISTO IN DELOVNO SILO (114+115)	113	0	0
7020	Davek na izplačane plače	114	0	0
7021	Posebni davek na določene prejemke	115	0	0
703	DAVKI NA PREMOŽENJE (117+118+119+120)	116	0	0
7030	Davki na nepremičnine	117	0	0
7031	Davki na premičnine	118	0	0
7032	Davki na dediščine in darila	119	0	0
7033	Davki na promet nepremičnin in na finančno premoženje	120	0	0
704	DOMAČI DAVKI NA BLAGO IN STORITVE (122+123+124+125+126+127+128+129+130)	121	0	0
7040	Davek na dodano vrednost	122	0	0
7041	Drugi davki na blago in storitve	123	0	0
7042	Trošarine (akcize)	124	0	0
7043	Dobički fiskalnih monopolov	125	0	0
7044	Davki na posebne storitve	126	0	0
7045	Dovoljenja za poslovanje in opravljanje dejavnosti	127	0	0
7046	Letna povračila za uporabo cest	128	0	0
7047	Drugi davki na uporabo blaga in storitev	129	0	0
7048	Davki na motorna vozila	130	0	0
705	DAVKI NA MEDNARODNO TRGOVINO IN TRANSAKCIJE (132+133+134+135+136+137+138)	131	0	0
7050	Carine	132	0	0
7051	Druge uvozne dajatve	133	0	0
7052	Izvozne dajatve	134	0	0
7053	Dobički izvoznih in uvoznih monopolov	135	0	0
7054	Dobički od menjave tujih valut	136	0	0
7055	Davki na menjavo tujih valut	137	0	0
7056	Drugi davki na mednarodno trgovino in transakcije	138	0	0
706	DRUGI DAVKI	139	0	0
71	<b>NEDAVČNI PRIHODKI</b> (141+145+148+149+150)	140	19.433.543	22.546.857
710	UDELEŽBA NA DOBIČKU IN DOHODKI OD PREMOŽENJA (142+143+144)	141	2.898.115	3.336.823
7100	Prihodki od udeležbe na dobičku in dividend ter presežkov prihodkov nad odhodki	142	0	0
7102	Prihodki od obresti	143	2.898.115	3.336.823
7103	Prihodki od premoženja	144	0	0
711	UPRAVNE TAKSE IN PRISTOJBINE (146+147)	145	0	0
7110	Sodne takse	146	0	0
7111	Upravne takse in pristojbine	147	0	0
712	GLOBE IN DRUGE DENARNE KAZNI	148	0	0
713	PRIHODKI OD PRODAJE BLAGA IN STORITEV	149	626.634	887.208
714	DRUGI NEDAVČNI PRIHODKI (151+152)	150	15.908.794	18.322.826
7140	Drugi prostovoljni prispevki za socialno varnost	151	0	0
7141	Drugi nedavčni prihodki	152	15.908.794	18.322.826

## Nadaljevanje

72	<b>KAPITALSKI PRIHODKI (154+159+162)</b>	153	7.070	0
720	<b>PRIHODKI OD PRODAJE OSNOVNIH SREDSTEV (155+156+157+158)</b>	154	7.070	0
7200	Prihodki od prodaje zgradb in prostorov	155	0	0
7201	Prihodki od prodaje prevoznih sredstev	156	7.070	0
7202	Prihodki od prodaje opreme	157	0	0
7203	Prihodki od prodaje drugih osnovnih sredstev	158	0	0
721	<b>PRIHODKI OD PRODAJE ZALOG (160+161)</b>	159	0	0
7210	Prihodki od prodaje blagovnih rezerv	160	0	0
7211	Prihodki od prodaje drugih zalog	161	0	0
722	<b>PRIHODKI OD PRODAJE ZEMLJIŠČ IN NEOPREDMETENIH SREDSTEV (163+164+165)</b>	162	0	0
7220	Prihodki od prodaje kmetijskih zemljišč in gozdov	163	0	0
7221	Prihodki od prodaje stavbnih zemljišč	164	0	0
7222	Prihodki od prodaje premoženjskih pravic in drugih neopredmetenih sredstev	165	0	0
73	<b>PREJETE DONACIJE (167+170+175)</b>	166	0	0
730	<b>PREJETE DONACIJE IZ DOMAČIH VIROV (168+169)</b>	167	0	0
7300	Prejete donacije in darila od domačih pravnih oseb	168	0	0
7301	Prejete donacije in darila od domačih fizičnih oseb	169	0	0
731	<b>PREJETE DONACIJE IZ TUJINE (171+172+173+174)</b>	170	0	0
7310	Prejete donacije in darila od tujih nevladnih organizacij in fundacij	171	0	0
7311	Prejete donacije in darila od tujih vlad in vladnih institucij	172	0	0
7312	Prejete donacije in darila od tujih pravnih oseb	173	0	0
7313	Prejete donacije in darila od tujih fizičnih oseb	174	0	0
732	DONACIJE ZA ODPRAVO POSLEDIC NARAVNIH NESREČ	175	0	0
74	<b>TRANSFERNI PRIHODKI (177+183)</b>	176	297.204	203.620
740	<b>TRANSFERNI PRIHODKI IZ DRUGIH JAVNOFINANČNIH INSTITUCIJ (178+179+180+181+182)</b>	177	297.204	203.620
7400	Prejeta sredstva iz državnega proračuna	178	297.204	203.620
7401	Prejeta sredstva iz občinskih proračunov	179	0	0
7402	Prejeta sredstva iz skladov socialnega zavarovanja	180	0	0
7403	Prejeta sredstva iz javnih skladov	181	0	0
7404	Prejeta sredstva iz javnih agencij	182	0	0
741	<b>PREJETA SREDSTVA IZ DRŽAVNEGA PRORAČUNA IZ SREDSTEV PRORAČUNA EVROPSKE UNIJE (184+185+186+187+188+189+190+191)</b>	183	0	0
7410	Prejeta sredstva iz državnega proračuna iz predpristopnih in popristopnih pomoči Evropske unije	184	0	0
7411	Prejeta sredstva iz državnega proračuna iz sredstev proračuna evropske unije za izvajanje skupne kmetijske politike	185	0	0
7412	Prejeta sredstva iz državnega proračuna iz sredstev proračuna evropske unije iz strukturnih skladov	186	0	0
7413	Prejeta sredstva iz državnega proračuna iz sredstev proračuna evropske unije iz kohezijskega sklada	187	0	0
7414	Prejeta sredstva iz državnega proračuna iz sredstev proračuna evropske unije za izvajanje centraliziranih in drugih programov EU	188	0	0
7415	Prejeta sredstva iz državnega proračuna iz sredstev proračuna evropske unije iz naslova pavšalnih povračil	189	0	0
7416	Druga prejeta sredstva iz državnega proračuna iz sredstev proračuna Evropske unije	190	0	0
7417	Prejeta sredstva iz državnega proračuna - iz sredstev drugih evropskih institucij	191	0	0
78	<b>PREJETA SREDSTVA IZ EVROPSKE UNIJE (193+198+204+209+210+215+218+219+ 220)</b>	192	451.262	481.540
780	<b>PREDPRISTOPNA IN POPRISTOPNA SREDSTVA EVROPSKE UNIJE (194+195+196+197)</b>	193	451.262	481.540
7800	Prejeta sredstva PHARE	194	451.262	481.540
7801	Prejeta sredstva ISPA	195	0	0
7802	Prejeta sredstva SAPARD	196	0	0
7803	Popristopna pomoč	197	0	0
781	<b>PREJETA SREDSTVA IZ PRORAČUNA EU ZA IZVAJANJE SKUPNE KMETIJSKE IN RIBIŠKE POLITIKE (199+200+201+202+203)</b>	198	0	0
7810	Prejeta sredstva iz proračuna EU iz naslova tržnih ukrepov v kmetijstvu iz Evropskega kmetijskega jamstvenega in usmerjevalnega sklada - Jamstveni del (EAGGF - Guarantee Fund) in Evropskega kmetijskega jamstvenega sklada (EKJS)	199	0	0
7811	Prejeta sredstva iz proračuna EU iz naslova neposrednih plačil v kmetijstvu iz Evropskega kmetijskega jamstvenega in usmerjevalnega sklada - Jamstveni del (EAGGF - Guarantee Fund) in Evropskega kmetijskega jamstvenega sklada (EKJS)	200	0	0
7812	Prejeta sredstva iz proračuna EU iz naslova programa razvoja podeželja iz Evropskega kmetijskega jamstvenega in usmerjevalnega sklada - Jamstveni del (EAGGF - Guarantee Fund) in Evropskega kmetijskega sklada za razvoj podeželja (EKSRP)	201	0	0
7813	Ostala prejeta sredstva iz proračuna EU za izvajanje skupne kmetijske politike	202	0	0
7814	Prejeta sredstva iz proračuna EU za izvajanje skupne ribiške politike	203	0	0
782	<b>PREJETA SREDSTVA IZ PRORAČUNA EU IZ STRUKTURNIH SKLADOV (205+206+207+208)</b>	204	0	0
7820	Prejeta sredstva iz proračuna EU iz Evropskega kmetijskega jamstvenega in usmerjevalnega sklada - Usmerjevalni del (EAGGF - Guidance Fund)	205	0	0
7821	Prejeta sredstva iz proračuna EU iz Evropskega sklada za regionalni razvoj (ERDF)	206	0	0
7822	Prejeta sredstva iz Evropskega socialnega sklada (ESF)	207	0	0
7823	Prejeta sredstva iz proračuna EU iz naslova Finančnega instrumenta za usmerjanje ribištva (FFG)	208	0	0
783	<b>PREJETA SREDSTVA IZ PRORAČUNA EU IZ KOHEZIJSKEGA SKLADA</b>	209	0	0
784	<b>PREJETA SREDSTVA IZ PRORAČUNA EU ZA IZVAJANJE CENTRALIZIRANIH IN DRUGIH PROGRAMOV EU (211+212+213+214)</b>	210	0	0
7840	Prejeta sredstva iz proračuna EU za Schengensko mejo	211	0	0
7841	Druga prejeta sredstva iz proračuna EU za izvajanje notranje politike	212	0	0
7842	Prejeta sredstva iz proračuna EU iz naslova Konkurenčnost z rast in zaposlovanje	213	0	0
7843	Prejeta sredstva iz proračuna EU iz naslova Državljanstvo, svoboda, varnost in pravica	214	0	0
785	<b>PREJETA SREDSTVA IZ PRORAČUNA EU IZ NASLOVA PAVŠALNIH POVRAČIL (216+217)</b>	215	0	0
7850	Prejeta sredstva iz proračuna EU iz naslova pavšalnih povračil za krepitev denarnega toka	216	0	0
7851	Prejeta sredstva iz proračuna EU iz naslova pavšalnih povračil za proračunsko izravnavo	217	0	0
786	Ostala prejeta sredstva iz proračuna Evropske unije	218	0	0
787	PREJETA SREDSTVA OD DRUGIH EVROPSKIH INSTITUCIJ	219	0	0
788	PREJETA VRAČILA SREDSTEV IZ PRORAČUNA EVROPSKE UNIJE	220	0	0

## Nadaljevanje

	<b>II. SKUPAJ ODHODKI</b> <b>(222+266+295+907+921)</b>	221	17.149.862	21.760.852
40	<b>TEKOČI ODHODKI</b> <b>(223+231+237+248+254+260)</b>	222	2.557.164	3.860.703
400	<b>PLAČE IN DRUGI IZDATKI ZAPOSLENIM</b> <b>(224+225+226+227+228+229+230)</b>	223	980.603	1.028.265
4000	Plače in dodatki	224	866.492	889.291
4001	Regres za letni dopust	225	12.966	19.298
4002	Povračila in nadomestila	226	59.010	66.025
4003	Sredstva za delovno uspešnost	227	40.009	51.577
4004	Sredstva za nadurno delo	228	0	0
4005	Plače za delo nerezidentov po pogodbi	229	0	0
4009	Drugi izdatki zaposlenim	230	2.126	2.074
401	<b>PRISPEVKI DELODAJALCEV ZA SOCIALNO VARNOST</b> <b>(232+233+234+235+236)</b>	231	146.555	148.452
4010	Prispevek za pokojninsko in invalidsko zavarovanje	232	78.742	81.960
4011	Prispevek za zdravstveno zavarovanje	233	64.249	61.057
4012	Prispevek za zaposlovanje	234	544	560
4013	Prispevek za starševsko varstvo	235	906	936
4015	Premije kolektivnega dodatnega pokojninskega zavarovanja na podlagi ZKDPZJU	236	2.114	3.939
402	<b>IZDATKI ZA BLAGO IN STORITVE</b> <b>(238+239+240+241+242+243+244+245+ 246+247)</b>	237	1.228.521	1.222.390
4020	Isarniški in splošni material in storitve	238	272.152	224.699
4021	Posebni material in storitve	239	96.288	475.667
4022	Energija, voda, komunalne storitve in komunikacije	240	72.382	79.764
4023	Prevozni stroški in storitve	241	2.638	4.986
4024	Izdatki za službena potovanja	242	3.477	7.044
4025	Tekoče vzdrževanje	243	24.849	24.738
4026	Poslovne najemnine in zakupnine	244	215.140	203.399
4027	Kazni in oškodnine	245	0	0
4028	Davek na izplačane plače	246	0	0
4029	Drugi operativni odhodki	247	541.595	202.093
403	<b>PLAČILA DOMAČIH OBRESTITI</b> <b>(249+250+251+252+253)</b>	248	158.162	197.698
4030	Plačila obresti od kreditov - Banki Slovenije	249	0	0
4031	Plačila obresti od kreditov - poslovnim bankam	250	158.162	197.698
4032	Plačila obresti od kreditov - drugim finančnim institucijam	251	0	0
4033	Plačila obresti od kreditov - drugim domačim kreditodajalcem	252	0	0
4034	Plačila obresti od vrednostnih papirjev, izdanih na domačem trgu	253	0	0
4035	Plačila obresti subjektom vključenim v sistem EZR	931	0	0
404	<b>PLAČILA TUJIH OBRESTITI</b> <b>(255+256+257+258+259)</b>	254	43.323	102.915
4040	Plačila obresti od kreditov - mednarodnim finančnim institucijam	255	0	0
4041	Plačila obresti od kreditov - tujim vladam	256	0	0
4042	Plačila obresti od kreditov - tujim poslovnim bankam in finančnim institucijam	257	43.323	102.915
4043	Plačila obresti od kreditov - drugim tujim kreditodajalcem	258	0	0
4044	Plačila obresti od vrednostnih papirjev, izdanih na tujih trgih	259	0	0
405	Prenos proračunu pripadajočega dela rezultata poslovanja sistema ezr preteklega leta	932	0	0
409	<b>REZERVE</b> <b>(261+262+263+264+265)</b>	260	0	1.160.983
4090	Splošna proračunska rezervacija	261	0	0
4091	Proračunska rezerva	262	0	0
4092	Druge rezerve	263	0	0
4093	Sredstva za posebne namene	264	0	0
4098	Rezervacije za kreditna tveganja v javnih skladih	265	0	1.160.983
41	<b>TEKOČI TRANSFERI</b> <b>(267+271+281+282+290)</b>	266	14.562.809	15.673.063
410	<b>SUBVENCIJE</b> <b>(268+269+270)</b>	267	517.654	153.000
4100	Subvencije javnim podjetjem	268	259.000	147.000
4101	Subvencije finančnim institucijam	269	0	0
4102	Subvencije privatnim podjetjem in zasebnikom	270	258.654	6.000
411	<b>TRANSFERI POSAMEZNIKOM IN GOSPODINSTVOM</b> <b>(272+273+274+275+276+277+278+279+ 280)</b>	271	13.942.047	15.520.063
4110	Transferi nezaposlenim	272	0	0
4111	Družinski prejemki in starševska nadomestila	273	0	0
4112	Transferi za zagotavljanje socialne varnosti	274	0	0
4113	Transferi vojnim invalidom, veteranom in žrtvam vojnega nasilja	275	0	0
4114	Pokojnine	276	0	0
4115	Nadomestila plač	277	0	0
4116	Boleznine	278	0	0
4117	Štipendije	279	0	0
4119	Drugi transferi posameznikom	280	13.942.047	15.520.063
412	<b>TRANSFERI NEPRIDOBITNI ORGANIZACIJAM IN USTANOVAM</b>	281	0	0
413	<b>DRUGI TEKOČI DOMAČI TRANSFERI</b> <b>(283+284+285+286+287+288+289)</b>	282	103.108	0
4130	Tekoči transferi občinam	283	0	0
4131	Tekoči transferi v sklade socialnega zavarovanja	284	0	0
4132	Tekoči transferi v javne sklade	285	0	0
4133	Tekoči transferi v javne zavode	286	0	0
4134	Tekoči transferi v državni proračun	287	0	0
4135	Tekoča plačila drugim izvajalcem javnih služb, ki niso posredni proračunski uporabniki	288	103.108	0
4136	Tekoči transferi v javne agencije	289	0	0
414	<b>TEKOČI TRANSFERI V TUJINO</b> <b>(291+292+293+294)</b>	290	0	0
4140	Tekoči transferi mednarodnim institucijam	291	0	0
4141	Tekoči transferi tujim vladam in vladnim institucijam	292	0	0
4142	Tekoči transferi neprofitnim organizacijam v tujini	293	0	0
4143	Drugi tekoči transferi v tujino	294	0	0

## Nadaljevanje

42	<b>INVESTICIJSKI ODHODKI (296)</b>	295	24.889	52.989
420	<b>NAKUP IN GRADNJA OSNOVNIH SREDSTEV (297+298+299+900+901+902+903+904+ 905+906)</b>	296	24.889	52.989
4200	Nakup zgradb in prostorov	297	0	0
4201	Nakup prevoznih sredstev	298	0	0
4202	Nakup opreme	299	24.889	52.989
4203	Nakup drugih osnovnih sredstev	900	0	0
4204	Novogradnje, rekonstrukcije in adaptacije	901	0	0
4205	Investicijsko vzdrževanje in obnove	902	0	0
4206	Nakup zemljišč in naravnih bogastev	903	0	0
4207	Nakup nematerialnega premoženja	904	0	0
4208	Studije o izvedljivosti projektov, projektna dokumentacija, nadzor in investicijski inženiring	905	0	0
4209	Nakup blagovnih rezerv in intervencijskih zalog	906	0	0
43	<b>INVESTICIJSKI TRANSFERI (908+916)</b>	907	5.000	2.174.097
431	<b>INVESTICIJSKI TRANSFERI PRAVNIM IN FIZIČNIM OSEBAM, KI NISO PRORAČUNSKI UPORABNIKI (909+910+911+912+913+914+915)</b>	908	0	0
4310	Investicijski transferi nepridobitnim organizacijam in ustanovam	909	0	0
4311	Investicijski transferi javnim podjetjem in družbam, ki so v lasti države ali občin	910	0	0
4312	Investicijski transferi finančnim institucijam	911	0	0
4313	Investicijski transferi privatnim podjetjem	912	0	0
4314	Investicijski transferi posameznikom in zasebnikom	913	0	0
4315	Investicijski transferi drugim izvajalcem javnih služb, ki niso posredni proračunski uporabniki	914	0	0
4316	Investicijski transferi v tujino	915	0	0
432	<b>INVESTICIJSKI TRANSFERI PRORAČUNSKIM UPORABNIKOM (917+918+919+920)</b>	916	5.000	2.174.097
4320	Investicijski transferi občinam	917	5.000	2.174.097
4321	Investicijski transferi javnim skladom in agencijam	918	0	0
4322	Investicijski transferi v državni proračun	919	0	0
4323	Investicijski transferi javnim zavodom	920	0	0
450	<b>PLAČILA SREDSTEV V PRORAČUN EVROPSKE UNIJE (922+923+924+925+926)</b>	921	0	0
4500	Plačila tradicionalnih lastnih sredstev v proračun Evropske unije	922	0	0
4501	Plačila sredstev v proračun EU iz naslova davka na dodano vrednost	923	0	0
4502	Plačila sredstev v proračun EU iz naslova bruto nacionalnega dohodka	924	0	0
4503	Plačila sredstev v proračun EU iz naslova popravka v korist Združenega kraljestva	925	0	0
4504	Plačila sredstev v proračun EU iz naslova popravkov BND v korist Kraljevin Nizozemske in Švedske	926	0	0
	<b>III/1 PRESEZEK PRIHODKOV NAD ODHODKI (101-221)</b>	927	3.039.217	1.471.165
	<b>III/2 PRESEZEK ODHODKOV NAD PRIHODKI (221-101)</b>	928	0	0
	Povprečno število zaposlenih na podlagi delovnih ur v obračunskem obdobju (celo število)	929	36	37
	Število mesecev poslovanja	930	12	12

Obrazec je pripravljen na podlagi 28. člena Zakona o računovodstvu (Uradni list RS, št. 23/99), PRILOGA 2 pravnika o sestavljanju letnih poročil za proračun, proračunske uporabnike in druge osebe javnega prava.

\* Podatek šifra uporabnika je obvezen podatek za vse tiste, ki so navedeni v pravniku o določitvi neposrednih in posrednih uporabnikov državnega in občinskih proračunov (štiri mestna šifra proračunskega uporabnika + kontrolna številka).

IME UPORABNIKA:  
EKO SKLAD, J.S.  
SEDEŽ UPORABNIKA:  
Bleweisova cesta 030, 1000 Ljubljana

ŠIFRA UPORABNIKA\*: 96032  
ŠIFRA DEJAVNOSTI: 84.110  
MATIČNA ŠTEVILKA: 5854067000

**IZKAZ RAČUNA FINANČNIH TERJATEV IN NALOŽB**  
od 1.1. do 31.12.2015

(v eurih, brez centov)

ČLENITEV KONTOV	NAZIV KONTA	Oznaka za AOP	Z N E S E K	
			Tekoče leto	Predhodno leto
1	2	3	4	5
75	<b>IV. PREJETA VRAČILA DANIH POSOJIL IN PRODAJA KAPITALSKIH DELEŽEV (302+313+319+320)</b>	301	24.128.670	23.336.197
750	PREJETA VRAČILA DANIH POSOJIL (303+304+305+306+307+308+309+310+311+312)	302	24.128.670	22.848.208
7500	Prejeta vračila danih posojil od posameznikov in zasebnikov	303	8.788.888	7.716.765
7501	Prejeta vračila danih posojil od javnih skladov	304	0	0
7502	Prejeta vračila danih posojil od javnih podjetij in družb, ki so v lasti države ali občin	305	1.287.866	1.166.912
7503	Prejeta vračila danih posojil od finančnih institucij	306	0	0
7504	Prejeta vračila danih posojil od privatnih podjetij	307	12.307.005	12.911.964
7505	Prejeta vračila danih posojil od občin	308	1.744.911	1.052.567
7506	Prejeta vračila danih posojil - iz tujine	309	0	0
7507	Prejeta vračila danih posojil - državnemu proračunu	310	0	0
7508	Prejeta vračila danih posojil od javnih agencij	311	0	0
7509	Prejeta vračila plačanih poroštev	312	0	0
751	<b>PRODAJA KAPITALSKIH DELEŽEV (314+315+316+317+318)</b>	313	0	0
7510	Sredstva, pridobljena s prodajo kapitalskih deležev v javnih podjetjih in družbah, ki so v lasti države ali občin	314	0	0
7511	Sredstva, pridobljena s prodajo kapitalskih deležev v finančnih institucijah	315	0	0
7512	Sredstva, pridobljena s prodajo kapitalskih deležev v privatnih podjetjih	316	0	0
7513	Sredstva, pridobljena s prodajo drugih kapitalskih deležev	317	0	0
7514	Prejeta vračila namenskega premoženja	318	0	0
752	KUPNINE IZ NASLOVA PRIVATIZACIJE	319	0	487.989
753	Prejeta vračila danih posojil subjektom, vključenih v enotno upravljanje sredstev sistema EZR	320	0	0
44	<b>V. DANA POSOJILA IN POVEČANJE KAPITALSKIH DELEŽEV (322+333+340+344+347)</b>	321	17.793.305	35.194.804
440	DANA POSOJILA (323+324+325+326+327+328+329+330+331+332)	322	17.793.305	35.194.804
4400	Dana posojila posameznikom in zasebnikom	323	7.698.694	8.771.435
4401	Dana posojila javnim skladom	324	0	0
4402	Dana posojila javnim podjetjem in družbam, ki so v lasti države ali občin	325	108.560	196.868
4403	Dana posojila finančnim institucijam	326	0	0
4404	Dana posojila privatnim podjetjem	327	3.400.379	8.979.938
4405	Dana posojila občinam	328	6.585.672	17.246.563
4406	Dana posojila v tujino	329	0	0
4407	Dana posojila državnemu proračunu	330	0	0
4408	Dana posojila javnim agencijam	331	0	0
4409	Plačila zapadlih poroštev	332	0	0
441	<b>POVEČANJE KAPITALSKIH DELEŽEV IN NALOŽB (334+335+336+337+338+339)</b>	333	0	0
4410	Povečanje kapitalskih deležev v javnih podjetjih in družbah, ki so v lasti države ali občin	334	0	0
4411	Povečanje kapitalskih deležev v finančnih institucijah	335	0	0
4412	Povečanje kapitalskih deležev v privatnih podjetjih	336	0	0
4413	Skupna vlaganja (joint ventures)	337	0	0
4414	Povečanje kapitalskih deležev v tujino	338	0	0
4415	Povečanje drugih finančnih naložb	339	0	0
442	<b>PORABA SREDSTEV KUPNIN IZ NASLOVA PRIVATIZACIJE (341+342+343)</b>	340	0	0
4420	Dana posojila iz sredstev kupnin	341	0	0
4421	Sredstva kupnin, razporejena v javne sklade in agencije	342	0	0
4422	Povečanje kapitalskih deležev države iz sredstev kupnin	343	0	0
443	<b>POVEČANJE NAMENSKEGA PREMOŽENJA V JAVNIH SKLADIH IN DRUGIH PRAVNIH OSEBAH JAVNEGA PRAVA, KI IMAJO PREMOŽENJE V SVOJI LASTI (345+346)</b>	344	0	0
4430	Povečanje namenskega premoženja v javnih skladih	345	0	0
4431	Povečanje premoženja v drugih pravnih osebah javnega prava, ki je v njihovi lasti	346	0	0
444	Dana posojila subjektom vključenim v enotno upravljanje sredstev sistema EZR	347	0	0
	<b>VI/1 PREJETA MINUS DANA POSOJILA IN SPREMENBA KAPITALSKIH DELEŽEV (301-321)</b>	348	6.335.365	0
	<b>VI/2 DANA MINUS PREJETA POSOJILA IN SPREMENBA KAPITALSKIH DELEŽEV (321-301)</b>	349	0	11.858.607

Obrazec je pripravljen na podlagi 28. člena zakona o računovodstvu (Uradni list RS, št. 23/99), PRILOGA 2/A pravilnika o sestavljanju letnih poročil za proračun, proračunske uporabnike in druge osebe javnega prava.

\* Podatek šifra uporabnika je obvezen podatek za vse tiste, ki so navedeni v pravilniku o določitvi neposrednih in posrednih uporabnikov državnega in občinskih proračunov (štiri mestna šifra proračunskega uporabnika + kontrolna številka).

IME UPORABNIKA:  
EKO SKLAD, J.S.  
SEDEŽ UPORABNIKA:  
Bleiweisova cesta 030, 1000 Ljubljana

ŠIFRA UPORABNIKA\*: 96032  
ŠIFRA DEJAVNOSTI: 84.110  
MATIČNA ŠTEVILKA: 5854067000

## IZKAZ RAČUNA FINANCIRANJA

od 1.1. do 31.12.2015

(v eurih, brez centov)

ČLENITEV KONTOV	NAZIV KONTA	Oznaka za AOP	ZNESEK	
			Tekoče leto	Predhodno leto
1	2	3	4	5
50	<b>VII. ZADOLŽEVANJE (352+358)</b>	351	20.000.000	0
500	DOMAČE ZADOLŽEVANJE (353+354+355+356+357)	352	0	0
5000	Najeti krediti pri Banki Slovenije	353	0	0
5001	Najeti krediti pri poslovnih bankah	354	0	0
5002	Najeti krediti pri drugih finančnih institucijah	355	0	0
5003	Najeti krediti pri drugih domačih kreditodajalcih	356	0	0
5004	Sredstva, pridobljena z izdajo vrednostnih papirjev na domačem trgu	357	0	0
501	ZADOLŽEVANJE V TUJINI (359+360+361+362+363)	358	20.000.000	0
5010	Najeti krediti pri mednarodnih finančnih institucijah	359	20.000.000	0
5011	Najeti krediti pri tujih vladah	360	0	0
5012	Najeti krediti pri tujih poslovnih bankah in finančnih institucijah	361	0	0
5013	Najeti krediti pri drugih tujih kreditodajalcih	362	0	0
5014	Sredstva, pridobljena z izdajo vrednostnih papirjev	363	0	0
55	<b>VIII. ODPLAČILA DOLGA (365+371)</b>	364	7.683.117	5.509.091
550	ODPLAČILA DOMAČEGA DOLGA (366+367+368+369+370)	365	1.428.571	0
5500	Odplačila kreditov Banki Slovenije	366	0	0
5501	Odplačila kreditov poslovnim bankam	367	1.428.571	0
5502	Odplačila kreditov drugim finančnim institucijam	368	0	0
5503	Odplačila kreditov drugim domačim kreditodajalcem	369	0	0
5504	Odplačila glavnice vrednostnih papirjev, izdanih na domačem trgu	370	0	0
551	ODPLAČILA DOLGA V TUJINO (372+373+374+375+376)	371	6.254.546	5.509.091
5510	Odplačila dolga mednarodnim finančnim institucijam	372	6.254.546	5.509.091
5511	Odplačila dolga tujim vladam	373	0	0
5512	Odplačila dolga tujim poslovnim bankam in finančnim institucijam	374	0	0
5513	Odplačila dolga drugim tujim kreditodajalcem	375	0	0
5514	Odplačila glavnice vrednostnih papirjev, izdanih na tujih trgih	376	0	0
	<b>IX/1 NETO ZADOLŽEVANJE (351-364)</b>	377	12.316.883	0
	<b>IX/2 NETO ODPLAČILO DOLGA (364-351)</b>	378	0	5.509.091
	<b>X/1 POVEČANJE SREDSTEV NA RAČUNIH (927+348+377)-(928+349+378)</b>	379	21.691.465	0
	<b>X/2 ZMANJŠANJE SREDSTEV NA RAČUNIH (928+349+378)-(927+348+377)</b>	380	0	15.896.533

Obrazec je pripravljen na podlagi 28. člena Zakona o računovodstvu (Uradni list RS, št. 23/99), PRILOGA 2/B pravilnika o sestavljanju letnih poročil za proračun, proračunske uporabnike in druge osebe javnega prava.

\* Podatek šifra uporabnika je obvezen podatek za vse tiste, ki so navedeni v pravilniku o določitvi neposrednih in posrednih uporabnikov državnega in občinskih proračunov (štiri mestna šifra proračunskega uporabnika + kontrolna številka).



IME UPORABNIKA:  
EKO SKLAD, J.S.  
SEDEŽ UPORABNIKA:  
Bleiweisova cesta 030, 1000 Ljubljana

ŠIFRA UPORABNIKA\*: 96032

ŠIFRA DEJAVNOSTI: 84.110

MATIČNA ŠTEVILKA: 5854067000

## IZKAZ PRIHODKOV IN ODHODKOV REŽIJSKIH OBRATOV

od 1.1. do 31.12.2015

(v eurih, brez centov)

ČLENITEV PODSKUPIN KONTOV	NAZIV PODSKUPINE KONTOV	Oznaka za AOP	ZNESEK	
			Tekoče leto	Predhodno leto
1	2	3	4	5
	<b>A) PRIHODKI OD POSLOVANJA (601+602+603+604)</b>	600	0	0
760	PRIHODKI OD PRODAJE PROIZVODOV IN STORITEV	601	0	0
	POVEČANJE VREDNOSTI ZALOG PROIZVODOV IN NEDOKONČANE PROIZVODNJE	602	0	0
	ZMANJŠANJE VREDNOSTI ZALOG PROIZVODOV IN NEDOKONČANE PROIZVODNJE	603	0	0
761	PRIHODKI OD PRODAJE BLAGA IN MATERIALA	604	0	0
762	<b>B) FINANČNI PRIHODKI</b>	605	0	0
763	<b>C) DRUGI PRIHODKI</b>	606	0	0
	<b>C) PREVREDNOTOVALNI POSLOVNI PRIHODKI (608+609)</b>	607	0	0
del 764	PRIHODKI OD PRODAJE OSNOVNIH SREDSTEV	608	0	0
del 764	DRUGI PREVREDNOTOVALNI POSLOVNI PRIHODKI	609	0	0
	<b>D) CELOTNI PRIHODKI (600+605+606+607)</b>	610	0	0
	<b>E) STROŠKI BLAGA, MATERIALA IN STORITEV (612+613+614)</b>	611	0	0
del 466	NABAVNA VREDNOST PRODA NEGA MATERIALA IN BLAGA	612	0	0
460	STROŠKI MATERIALA	613	0	0
461	STROŠKI STORITEV	614	0	0
	<b>F) STROŠKI DELA (616+617+618)</b>	615	0	0
del 464	PLAČE IN NADOMESTILA PLAČ	616	0	0
del 464	PRISPEVKI ZA SOCIALNO VARNOST DELODAJALCEV	617	0	0
del 464	DRUGI STROŠKI DELA	618	0	0
462	<b>G) AMORTIZACIJA</b>	619	0	0
463	<b>H) REZERVACIJE</b>	620	0	0
del 465	<b>I) DAVEK OD DOBIČKA</b>	621	0	0
del 465	<b>J) OSTALI DRUGI STROŠKI</b>	622	0	0
467	<b>K) FINANČNI ODHODKI</b>	623	0	0
468	<b>L) DRUGI ODHODKI</b>	624	0	0
	<b>M) PREVREDNOTOVALNI POSLOVNI ODHODKI (626+627)</b>	625	0	0
del 469	ODHODKI OD PRODAJE OSNOVNIH SREDSTEV	626	0	0
del 469	OSTALI PREVREDNOTOVALNI POSLOVNI ODHODKI	627	0	0
	<b>N) CELOTNI ODHODKI (611+615+619+620+621+622+623+624+625)</b>	628	0	0
	<b>O) PRESEŽEK PRIHODKOV (610-628)</b>	629	0	0
	<b>P) PRESEŽEK ODHODKOV (628-610)</b>	630	0	0

Obrazec je pripravljen na podlagi 28. člena Zakona o računovodstvu (Uradni list RS, št. 23/99), PRILOGA 2/C pravilnika o sestavljanju letnih poročil za proračun, proračunske uporabnike in druge osebe javnega prava.

\* Podatek šifra uporabnika je obvezen podatek za vse tiste, ki so navedeni v pravilniku o določitvi neposrednih in posrednih uporabnikov državnega in občinskih proračunov (štiri mestna šifra proračunskega uporabnika + kontrolna številka).