



Eco Fund
Slovenian
Environmental
Public Fund

Bleiwisova cesta 30
SI-1000 Ljubljana
t + 386 1 241 48 20
f + 386 1 241 48 60
e info@ekosklad.si
www.ekosklad.si

Letno poročilo

o dejavnosti in poslovanju

Eko sklada, Slovenskega okoljskega javnega sklada,

v letu 2014

Ljubljana, junij 2015



Osnovni podatki o Eko skladu, Slovenskem okoljskem javnem skladu	
Poslovno leto	koledarsko leto 2014
Skrajšano ime	Eko sklad, j.s.
Matična številka	5854067000
Šifra uporabnika	96032
Šifra glavne dejavnosti	84.110
Davčna številka	10677798
TRR namenskega premoženja	011006270960308
Splošni okvir delovanja Eko sklada	
Leto prve ustanovitve in zakonska podlaga	1994, Zakon o varstvu okolja (Uradni list RS, št. 32/93)
Preoblikovanje v javni finančni sklad	2001, Zakon o javnih skladih (Uradni list RS, št. 22/00)
Preoblikovanje in širitev dejavnosti	2005, Zakon o varstvu okolja (Uradni list RS, št. 41/04)
Ekološki sklad Republike Slovenije, javni sklad	Ustanovitveni akt (Uradni list RS, št. 85/04 in 55/06)
Eko sklad, Slovenski okoljski javni sklad	Zakon o spremembah in dopolnitvah zakona o varstvu okolja (Uradni list RS, št. 70/08 in 108/09) Akt o ustanovitvi Eko sklada, Slovenskega okoljskega javnega sklada (Uradni list RS, št. 112/09, 1/12, 98/12 in 20/13)
Osnovna dejavnost	Ugodno kreditiranje pravnih in fizičnih oseb za naložbe varstva okolja
Akt, ki ureja razmerja Eko sklada do uporabnikov njegovih storitev	Splošni pogoji poslovanja Eko sklada, Slovenskega okoljskega javnega sklada z dne 22. 4. 2010 (spletna stran http://www.ekosklad.si/dokumenti/spp.pdf)
Organi Eko sklada	
Direktor	Milenko Zihelr
Štiričlanski nadzorni svet:	dr. Boštjan Petelinc, predsednik mag. Bojan Suvorov, član Ervina Jarc, članica mag. Hinko Šolinc, član
Pravne podlage pri pripravi letnega poročila	
<ul style="list-style-type: none">– Zakon o varstvu okolja (Uradni list RS, št. 39/06 – uradno prečiščeno besedilo, 49/06 – ZMetD, 33/07 – ZPNačrt, 57/08 – ZFO-1A, 70/08, 108/09, 108/09 – ZPNačrt-A, 48/12, 57/12 in 92/13; v nadaljevanju: ZVO)– Zakon o javnih skladih (Uradni list RS, št. 77/08 in 8/10 – ZSKZ-B)– Akt o ustanovitvi Eko sklada, Slovenskega okoljskega javnega sklada (Uradni list RS, št. 112/09, 1/12, 98/12 in 20/13)– Zakon o računovodstvu (Uradni list RS, št. 23/99, 30/02 – ZJF-C in 114/06 – ZUE)– Zakon o javnih finančah (Uradni list RS, št. 11/11 – uradno prečiščeno besedilo, 110/11 – ZDIU-12, 46/13 – ZIPRS1314-A, 101/13 – ZIPRS1415 in 101/2013)– Resolucija o Nacionalnem programu varstva okolja 2005-2012 (Uradni list RS, št. 2/06)– Energetski zakon (Uradni list RS, št. 27/07 – uradno prečiščeno besedilo, 70/08, 22/10, 10/12 in 94/12 – ZDoh-2L)– Uredba o zagotavljanju prihrankov energije pri končnih odjemalcih (Uradni list RS, št. 114/09 in 57/11)	

- Resolucija o Nacionalnem energetskega programu (Uradni list RS, št. 57/04)
- Nacionalni akcijski načrt za energetske učinkovitost za obdobje 2008 – 2016 (sklep Vlade RS na 156. seji dne 31. 1. 2008)
- Zakon o ratifikaciji Kjotskega protokola k Okvirni konvenciji Združenih narodov o spremembi podnebja (Uradni list RS, št. 17/02)
- Zakon o porabi sredstev dolgoročnih rezervacij za ekološko sanacijo (Uradni list RS, št. 59/01 in 80/04 – ZUARLPP)
- Zakon o izvrševanju proračunov Republike Slovenije za leti 2013 in 2014 (Uradni list RS, št. 104/12, 46/13, 56/13 – ZŠtip-1, 61/13, 82/13, 101/13 – ZIPRS1415, 101/13 – ZDavNepr in 111/13 – ZOPSPU-A)
- Zakon o splošnem upravnem postopku (Uradni list RS, št. 24/06 – uradno prečiščeno besedilo, 105/06 – ZUS-1, 126/07, 65/08, 8/10 in 82/13)
- Zakon o spremljanju državnih pomoči (Uradni list RS, št. 37/04)
- Program porabe sredstev Sklada za podnebne spremembe v letih 2013, 2014 in 2015 (sklep Vlade RS št. 41004-4/2013/10 z dne 12. 9. 2013).



Vsebina:

1	POVZETEK	7
2	POSLOVNA DEJAVNOST EKO SKLADA, J.S. V LETU 2014	11
2.1	UGODNO KREDITIRANJE OKOLJSKIH INVESTICIJSKIH PROJEKTOV	11
2.1.1.	Primerjava kreditiranja okoljskih naložb v letu 2014 s preteklimi leti	11
2.1.2.	Javni pozivi za kreditiranje okoljskih naložb	13
2.1.3.	Poraba kreditov v letu 2014	15
2.1.4.	Kreditiranje okoljskih naložb pravnih oseb, samostojnih podjetnikov in zasebnikov	16
2.1.5.	Kreditiranje okoljskih naložb občanov	21
2.2	DODELJEVANJE NEPOVRATNIH FINANČNIH SPODBUD V LETU 2014	24
2.2.1	Nepovratna sredstva Eko sklada po energetskega zakonu	27
2.2.1.1	Zbiranje sredstev za dodeljevanje nepovratnih finančnih spodbud v letu 2014	28
2.2.1.2	Dodeljevanje nepovratnih finančnih spodbud občanom po programih iz leta 2010, 2011 2012 in 2013	28
2.2.1.3	Dodeljevanje nepovratnih finančnih spodbud po programu iz leta 2014	29
2.2.1.4	Program brezplačnega energetskega svetovanja – mreža ENSVET	32
2.2.1.5	Pregled poročil velikih zavezancev po Uredbi o zagotavljanju prihrankov energije pri končnih odjemalcih o uresničevanju s strani Eko sklada potrjenih programov za dodeljevanje nepovratnih finančnih spodbud	34
2.2.2	Program porabe sredstev Sklada za podnebne spremembe v letu 2014	35
2.2.2.1	Nepovratne finančne spodbude za naložbe učinkovite rabe energije in rabe obnovljivih virov energije v starejših stanovanjskih stavbah	35
2.2.2.2	Nepovratne finančne spodbude za nakup novih okolju prijaznih avtobusov za izvajanje dejavnosti linijskih avtobusnih prevozov v mestnem in medkrajevem prometu	36
2.3	POROČILO O EKOLOŠKIH REZERVACIJAH PO ZAKONU O PORABI SREDSTEV DOLGOROČNIH REZERVACIJ ZA EKOLOŠKO SANACIJO – STANJE NA DAN 31. 12. 2014	37
2.4	INFORMIRANJE IN OGLAŠEVANJE DEJAVNOSTI EKO SKLADA	38
2.5	IZVAJANJE KADROVSKE POLITIKE	39
2.5.1	Vsebinska utemeljitev izvajanja kadrovske politike	39
2.5.2	Število zaposlenih	40
2.5.3	Izobraževanje	40
3	FINANČNO POSLOVANJE EKO SKLADA V LETU 2014	41
3.1	UGODNE OBRETNOSTI KOT FINANČNA SPODBUDA ZA KREDITOJEMALCE	44
3.2	BILANCA STANJA NA DAN 31. 12. 2014	45
3.2.1	Sredstva – AKTIVA	45
3.2.1.1	Dolgoročna sredstva in sredstva v upravljanju	45
3.2.1.1.1	Neopredmetena sredstva	45
3.2.1.1.2	Oprema in druga opredmetena osnovna sredstva	45
3.2.1.1.3	Amortizacija	45
3.2.1.1.4	Dolgoročno dana posojila in depoziti	46
3.2.1.2	Kratkoročne finančne naložbe	46
3.2.1.3	Kratkoročne terjatve iz financiranja	47
3.2.1.4	Druge kratkoročne terjatve	47
3.2.1.5	Neplačani odhodki in aktivne časovne razmejitev	48
3.2.2	Obveznosti do virov sredstev – PASIVA	48
3.2.2.1	Kratkoročne obveznosti in pasivne časovne razmejitev	48
3.2.2.2	Lastni viri in dolgoročne obveznosti	49
3.2.2.2.1	Rezervni sklad	49
3.2.2.2.2	Sklad namenskega premoženja	51
3.2.2.3	Dolgoročne obveznosti	52
3.2.2.3.1	Dolgoročne finančne obveznosti	52
3.2.2.3.2	Druge dolgoročne obveznosti	53
3.2.2.3.3	Obveznosti za neopredmetena sredstva in opredmetena osnovna sredstva	53



3.3	IZKAZ PRIHODKOV IN ODHODKOV - DRUGIH UPORABNIKOV.....	53
3.3.1	Prihodki	54
3.3.2	Odhodki.....	55
3.3.3	Tekoči transferi	57
3.3.4	Investicijski odhodki	58
3.3.5	Investicijski transferi.....	58
3.3.6	Rezultat poslovnega leta	58
3.4	IZKAZ RAČUNA FINANČNIH TERJATEV IN NALOŽB.....	58
3.5	IZKAZ RAČUNA FINANCIRANJA	60
3.6	STANJE IN GIBANJE NEOPREDMETENIH SREDSTEV IN OPREDMETENIH OSNOVNIH SREDSTEV.....	61
3.7	STANJE IN GIBANJE DOLGOROČNIH KAPITALSKIH NALOŽB IN POSOJIL.....	61
3.8	STRUKTURA FINANČNEGA REZULTATA	62
3.9	DELOVANJE SISTEMA NOTRANJEGA FINANČNEGA NADZORA.....	62
3.10	POJASNILA K IZKAZOM	63
3.11	REALIZACIJA FINANČNEGA NAČRTA EKO SKLADA ZA LETO 2014.....	64
3.11.1	Izkaz prihodkov in odhodkov	64
3.11.2	Pregled stroškov izvajanja Programa za izvajanje nalog po Energetskem zakonu za leto 2014	67
3.11.3	Izkaz računa finančnih terjatev in naložb.....	69
3.11.4	Izkaz računa financiranja	70

PRILOGA

Priloga 1:	A. Izkaz prihodkov in odhodkov	70
Priloga 2:	B. Račun finančnih terjatev in naložb	71
Priloga 3:	C. Račun financiranja	72
Priloga 4:	D. Bilanca stanja	73

1 Povzetek

Eko sklad, Slovenski okoljski javni sklad, (v nadaljevanju: Eko sklad) je pomemben izvajalec politike na področju varstva okolja v Sloveniji. Kot javna finančna institucija za spodbujanje okoljskih naložb je svoje poslanstvo v letu 2014 uspešno opravljala, tako na področju kreditiranja okoljskih naložb kot na področju dodeljevanja nepovratnih finančnih spodbud. Eko sklad je namreč nadaljeval z izvajanjem aktivnosti iz Nacionalnega akcijskega načrta za energetske učinkovitost, sprejetega za obdobje 2008 – 2016, in iz energetskega zakona ter dodeljeval nepovratne finančne spodbude za različne naložbe rabe obnovljivih virov energije in večje energijske učinkovitosti. Možnost sočasne pridobitve nepovratnih finančnih spodbud in ugodnega kredita Eko sklada za istovrstne naložbe je pri občanah naletela na dober odziv. Tako v letu 2014 beležimo enak obseg kreditiranja okoljskih naložb občanov v primerjavi z letom poprej. Kreditirane naložbe občanov se nanašajo predvsem na naložbe, ki zmanjšujejo emisije toplogrednih plinov. Kljub gospodarski krizi in posledično slabšemu finančnemu položaju gospodarskih družb se je v letu 2014 povečal obseg kreditiranja okoljskih naložb gospodarskih družb in drugih pravnih oseb ter samostojnih podjetnikov in zasebnikov. Prav tako se je povečal obseg kreditiranja občin, pri čemer so bili krediti v pretežni meri usmerjeni v financiranje naložb v okoljsko lokalno infrastrukturo, za katere so občine pridobile tudi evropska sredstva kohezijskega sklada. Zato je bil pri pravnih osebah v primerjavi s preteklim letom podoben delež kreditnih sredstev, namenjen naložbam na področju vodnega okolja. S svojo dejavnostjo je tako Eko sklad nudil finančno podporo uresničevanju ciljev nacionalnega programa varstva okolja in iz njega izhajajočih operativnih programov ter nacionalnega energetskega programa.

Tako kot v zadnjih letih so bili tudi v letu 2014 krediti Eko sklada prednostno namenjeni obvladovanju in blaženju podnebnih sprememb s spodbujanjem ukrepov učinkovite rabe energije in rabe obnovljivih virov energije z namenom zmanjševanja emisij toplogrednih plinov. Na podlagi v letu 2014 podpisanih kreditnih pogodb za naložbe v zmanjševanje vplivov na podnebne spremembe z različnimi ukrepi na področju učinkovite rabe energije in rabe obnovljivih virov energije so bila angažirana kreditna sredstva Eko sklada v višini 17,81 milijonov EUR ali 49,1 % vseh v letu 2014 pogodbeno angažiranih kreditnih sredstev Eko sklada. Večji obseg kreditov kot v letu 2013 pa je bil namenjen financiranju naložb na področju varstva voda in učinkovite rabe vode; najmanj kreditov Eko sklada pa je bil namenjen naložbam na področju ravnanja in gospodarjenja z odpadki.

Skupni učinek kreditiranih ukrepov je zmanjšanje rabe energije za 8,3 GWh letno in zmanjšanje emisij CO₂ za 7.555 ton na leto. Poleg tega pa naložbe, za katere so bila v letu 2014 dodeljena nepovratna sredstva, prispevajo k letnemu zmanjšanju rabe energije za skoraj 131 GWh in zmanjšanju emisij CO₂ za več kot 18.400 ton. Učinek v letu 2014 spodbujanih naložb, izražen v zmanjšanju emisij CO₂, tako znaša 25.955 ton letno, te naložbe pa bodo prispevale k manjši rabi energije za 139,8 GWh letno, kreditirane naprave za proizvodnjo električne energije iz obnovljivih virov energije pa bodo proizvedle 7,7 GWh »zelenih elektrike« na leto.

V letu 2014 je Eko sklad odobril skupaj 1.099 kreditov v vrednosti 41,92 milijonov EUR, kar predstavlja le slabih 22 % od 191,08 milijonov EUR, kolikor je znašala skupna vrednost vseh kreditiranih investicijskih projektov. V istem obdobju je bilo podpisanih 795 kreditnih pogodb v skupnem znesku 36,29 milijonov EUR, od tega skoraj 25 % za občane. Navedeni podatki kažejo na podoben obseg kreditiranja okoljskih naložb občanov v letu 2014 v primerjavi z letom 2013. Poudariti je potrebno dejstvo, da so imeli občani za istovrstne naložbe učinkovite rabe energije in rabe obnovljivih virov energije možnost pridobitve nepovratne finančne spodbude in kredita Eko sklada, če so bili izpolnjeni pogoji tako javnega poziva za

kreditiranje okoljskih naložb kot javnega poziva za dodeljevanje nepovratnih finančnih spodbud. Večina občanov – kreditojemalcev je v letu 2014 to možnost izkoristila.

Kot že omenjeno, je kreditiranje naložb na posameznih področjih varstva okolja potekalo podobno kot v preteklem letu. Če kredite Eko sklada, za katere so bile v letu 2014 podpisane kreditne pogodbe, razvrstimo po posameznih področjih varstva okolja, potem jih je bilo največ, 50,4 % v skupnem znesku 18,29 milijonov EUR, namenjenih naložbam v varstvo zraka in podnebja, za naložbe s področja vodnega okolja je bilo namenjenih skupaj 17,59 milijonov EUR ali kar 48,5 %, za naložbe na področju ravnanja z odpadki pa je bilo namenjenih le 0,41 mio EUR ali 1,1 % v letu 2014 pogodbeno angažiranih kreditnih sredstev Eko sklada.

Na osnovi v lanskem in preteklih letih podpisanih kreditnih pogodb je bilo v letu 2014 porabljenih skupaj 35,19 milijonov EUR. Prejeta vračila v preteklosti danih kreditov v letu 2014 v vrednosti 22,80 milijonov EUR so zagotavljala del potrebnih sredstev za financiranje kreditiranih naložb, preostali del pa se je zagotavljal z najetim kreditom SID banke.

Dne 19. maja 2011 je bila podpisana tretja pogodba za okvirni kredit pri Evropski investicijski banki v znesku 50,00 mio EUR. Eko sklad je s sklenitvijo dodatka h kreditni pogodbi podaljšal rok črpanja kredita do leta 2016. Poroštveni zakon za novi kredit pri EIB je bil v Državnem zboru sprejet 24.10.2013, medtem ko do sedaj še ni bil sprejet zakon o ratifikaciji ter tudi še ne sklenjena garancijska pogodba med Republiko Slovenijo in Evropsko investicijsko banko, zato se črpanje tega kredita pričakuje v letu 2015.

Dodeljevanje nepovratnih finančnih spodbud je Eko sklad izvajal na podlagi sprejetega Programa za dodeljevanje nepovratnih finančnih spodbud za izboljšanje energetske učinkovitosti z namenom doseganja prihrankov energije v letu 2014 in Programa porabe sredstev Sklada za podnebne spremembe v letih 2013, 2014 in 2015 ter iz obeh virov sredstev objavil 4 javne pozive za dodeljevanje nepovratnih finančnih spodbud, v okviru katerih je bilo zagotovljenih 21,50 milijonov EUR nepovratnih sredstev, od tega 21,00 milijonov EUR občanom za ukrepe učinkovite rabe energije in rabe obnovljivih virov energije v stanovanjskih stavbah in 0,50 milijona EUR za zmanjšanje rabe energije v cestnem prometu. Tako je bilo v letu 2014 prejetih več kot 10.000 vlog občanov za pridobitev nepovratnih finančnih spodbud za naložbe v stanovanjskih stavbah, kar je bilo manj od načrtovanih slabih 10.800 vlog občanov. Tudi za ukrepe večje energijske učinkovitosti v prometu je bilo prejetih manj vlog, kot je bilo načrtovano, vendar so bila kljub temu s prejetimi vlogami angažirana vsa razpisana sredstva, zato so bili vsi javni pozivi za dodeljevanje nepovratnih finančnih spodbud v letu 2014 predčasno zaključeni. Do konca leta 2014 je bilo rešenih več kot 9.200 vlog. Prejemnikom pravice do nepovratne finančne spodbude, ki so pravočasno in pravilno zaključili sofinancirane naložbe in predložili ustrezno dokumentacijo, pa je bilo na podlagi javnih pozivov iz leta 2014 skupaj izplačano 10,87 milijonov EUR nepovratnih sredstev za naložbe v stanovanjskih stavbah, za okolju prijazna vozila pa 1,59 milijona EUR nepovratnih sredstev.

Poleg tega so se v letu 2014 izvajale aktivnosti v zvezi z vlogami, ki so pravočasno prispele na javne pozive v letih 2010, 2011, 2012 in 2013, vendar zaradi velikega števila prejetih vlog ali potrebnih daljših postopkov obravnave nepovratne finančne spodbude niso bile odobrene ali izplačane. Eko sklad je tako v letu 2014 po javnih pozivih iz leta 2010, 2011, 2012 in 2013 izplačal skupaj 7,09 milijonov EUR nepovratnih sredstev za naložbe občanov v stanovanjskih stavbah, 0,26 milijona EUR nepovratnih sredstev za okolju prijazna vozila in 2,17 milijona EUR nepovratnih sredstev za gradnjo ali prenavo stavb v lasti občin za izvajanje vzgojno izobraževalne dejavnosti.

Skupen znesek vseh izplačanih nepovratnih sredstev v letu 2014 je tako znašal 21,98 milijonov EUR, od tega 1,46 milijona EUR upravičencem za nakup novih avtobusov in tovornih EEV vozil in vozil z motorjem EURO 6 iz sklada za podnebne spremembe.

Veliki zavezanci po Uredbi o zagotavljanju prihrankov energije pri končnih odjemalcih, ki je veljala do konca leta 2014, so programe za izboljšanje energetske učinkovitosti pripravili in jih po potrditvi Eko sklada izvajali sami z objavo javnih razpisov za dodeljevanje nepovratnih finančnih spodbud v Uradnem listu RS. O izvajanju programov, stroških za njihovo izvedbo in zbranih sredstvih veliki zavezanci poročajo Eko sklada vsako leto do 31. marca za preteklo koledarsko leto. O izvajanju programov v letu 2014 so veliki zavezanci dolžni poročati Eko sklada do 31. marca 2015.

Bilančna vsota Eko sklada je 31. 12. 2014 znašala 205,9 milijonov EUR. Sklad namenskega premoženja, rezervni sklad in nerazporejeni presežek prihodkov nad odhodki kot lastna sredstva Eko sklada predstavljajo 64 % bilančne vsote. Del bilančne vsote v višini 19 % je Eko sklad pridobil z zadolžitvijo pri domači banki, na mednarodnih finančnih trgih in tujimi donacijami; v letih 1998 in 2000 z nepovratnimi sredstvi programa EU PHARE, leta 2001 in 2007 z najemom kreditov pri Evropski investicijski banki in v letu 2010 pri SID banki d.d.. Kratkoročno odloženi prihodki po uredbi o zagotavljanju prihrankov energije pri končnih odjemalcih predstavljajo 6,5 % bilančne vsote, kratkoročne obveznosti za izplačilo nepovratnih sredstev pa 5,9 %.

Kapital Eko sklada, to je sklad namenskega premoženja, znaša 111,8 milijonov EUR. V letu 2014 se je vpisalo 0,5 milijonov EUR sredstev dokapitalizacije iz naslova kupnin ter 3,6 milijonov EUR nerazporejenega presežka prihodkov nad odhodki preteklih dveh let. V znesek sklada namenskega premoženja so vključena tudi neporabljena sredstva v višini 0,7 mio EUR, ki jih je Petrol d.d. v skladu z Zakonom o porabi sredstev dolgoročnih rezervacij za ekološko sanacijo nakazal Eko sklada v letu 2012, pristojno ministrstvo pa bo predlagalo Vladi RS porabo teh sredstev.

Stanje danih kreditov je konec leta 2014 znašalo 162,4 milijonov EUR. Glede na stanje kreditov konec leta 2013 se je stanje danih kreditov povečalo za 7,3 %. V letu 2014 je bilo izplačanih 35,2 milijonov EUR danih kreditov.

Vračila kreditov so bila realizirana v višini 22,3 milijonov EUR, kar je 12,3 milijonov EUR manj kot je bilo danih kreditov.

V letu 2014 so bili **prihodki** realizirani v višini 23,2 milijonov EUR, skupni **odhodki** v višini 21,7 milijonov EUR. Presežek prihodkov nad odhodki, ki je znašal 1,5 milijona EUR, se zmanjšuje za pokritje že plačane revalorizacije dolgoročnih kreditov v višini 0,5 milijona EUR, presežek prihodkov nad odhodki v višini 1,0 mio EUR pa ostaja nerazporejen.

V letu 2014 ugotavljamo, da se prepoznavnost Eko sklada v javnosti še krepi, kar je prav gotovo predvsem posledica dodeljevanja nepovratnih finančnih spodbud občanom. Poleg tega je delovanje Eko sklada usmerjeno tudi **na področje informiranja in ozaveščanja javnosti**. Eko sklad je nadaljeval s sofinanciranjem določenih projektov, ki so z različnimi oblikami dejavnosti informirali in ozaveščali potencialne investitorje o okoljevarstvenih ukrepih, za katere so na voljo ugodni krediti Eko sklada in nepovratne finančne spodbude.

Na dan 31. 12. 2014 je bilo na Eko skladu skupaj zaposlenih 41 uslužbencev, od tega 39 uslužbencev za nedoločen čas in 2 uslužbenca za določen čas (en uslužbenec za določen čas nadomešča eno uslužbenko na dopustu zaradi nege in varstva otroka in en uslužbenec nadomešča uslužbenca, ki mu na podlagi 4. odst. 49. člena mirujejo pravice iz pogodbe o zaposlitvi za nedoločen čas).

Nadzorni svet Eko sklada, Slovenskega okoljskega javnega sklada, je imel v letu 2014 skupaj 9 sej, od tega 6 rednih, 2 dopisni in 1 izredno sejo. Na svojih sejah je nadzorni svet med drugim izdal soglasje za izvedbo postopka, oddajo javnih naročil in sklenitev pogodbe z banko in zavarovalnico za opravljanje bančnih in zavarovalniških storitev na področju kreditiranja občanov, obravnaval javni razpis za sofinanciranje opravljanja svetovalne dejavnosti URE in OVE občanov za leto 2014, javne pozive za dodeljevanje nepovratnih sredstev za naložbe učinkovite rabe energije in rabe obnovljivih virov energije v stanovanjskih stavbah v letu 2014, javne pozive za dodeljevanje nepovratnih sredstev za električna vozila v letu 2014, Letno poročilo o poslovanju Eko sklada v letu 2013 in imenovanje zunanjega revizorja za poslovno leto 2014, javni poziv za kreditiranje okoljskih naložb občanov v letu 2014, javni poziv za kreditiranje okoljskih naložb občin v letu 2014, spremembe tarifnega pravilnika Eko sklada, javni poziv za nepovratne finančne spodbude občinam na degradiranih območjih za vozila za javni potniški promet v letu 2014, Poslovni in finančni načrt Eko sklada za leto 2015, zbirno letno poročilo o izvajanju programov velikih zavezancev za izboljšanje energetske učinkovitosti v letu 2013 ter četrletna finančna poročila o poslovanju Eko sklada.

2 Poslovna dejavnost Eko sklada, j.s. v letu 2014

2.1 Ugodno kreditiranje okoljskih investicijskih projektov

Eko sklad je skladno s sprejetim poslovnim in finančnim načrtom tudi v letu 2014 med prednostne cilje postavil ugodno kreditiranje naložb za zmanjšanje emisij toplogrednih plinov. To so naložbe v različne investicijske ukrepe učinkovitega ravnanja z energijo in rabe obnovljivih virov energije za proizvodnjo toplote in električne energije, okoljski učinki takšnih naložb pa prispevajo tudi k uresničevanju mednarodnih obveznosti Slovenije na tem področju. Ocenjujemo, da so bili cilji doseženi, saj je osnovna dejavnost Eko sklada, to je ugodno kreditiranje okoljskih naložb, v celoti sledila usmeritvam politike na področju varstva okolja v Sloveniji.

Poleg navedenega je Eko sklad omogočil kreditiranje naložb tudi na drugih področjih varstva okolja. Kreditiranje naložb pravnih oseb v učinkovito ravnanje in gospodarjenje z odpadki se nanaša na spodbujanje sodobnih metod zbiranja, razvrščanja, predelave in ponovne uporabe odpadkov ter ustreznega ravnanja z nevarnimi odpadki. Osnovni cilj varstva okolja na področju ravnanja z odpadki je namreč povečanje snovne in energijske izrabe odpadkov ter zmanjšanje emisij toplogrednih plinov. Pri kreditiranju občanov na področju ravnanja z odpadki pa gre za naložbe v zamenjavo azbestnih strešnih kritin, kjer je predpisano ustrezno odstranjevanje in odlaganje strešnih kritin, ki vsebujejo azbestna vlakna.

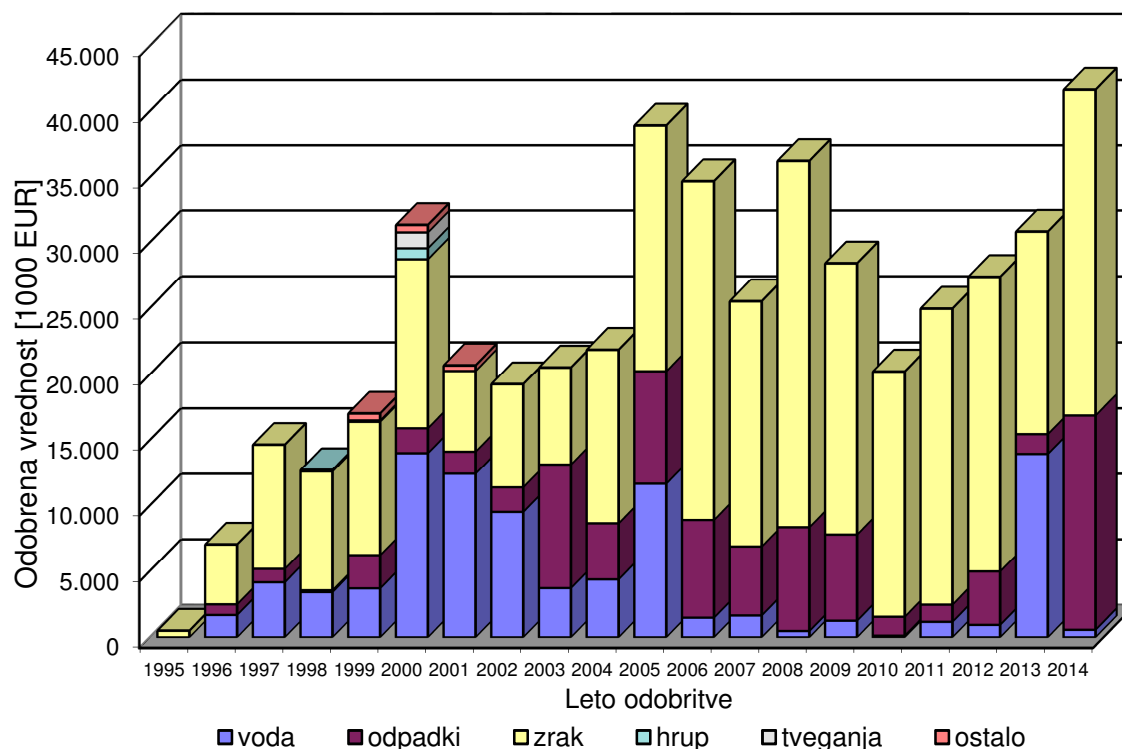
Na področju varstva voda je v tem letu potekalo kreditiranje občanov, občin in drugih pravnih oseb, in sicer na področju čiščenja in odvajanja odpadnih voda kot tudi na področju učinkovite rabe vode.

2.1.1. Primerjava kreditiranja okoljskih naložb v letu 2014 s preteklimi leti

V letu 2014 je Eko sklad odobril za 41.918.082 EUR ugodnih kreditov. V primerjavi z letom 2013 je ta znesek višji za skoraj 36 %, predvsem na račun povečanja kreditiranja okoljskih naložb občin. Obseg kreditiranja občanov je glede na celoten obseg danih kreditov ostal približno na isti ravni. Večina občanov je izkoristila možnost sočasne pridobitve nepovratne finančne spodbude in kredita Eko sklada pri naložbah v ukrepe učinkovite rabe energije in rabe obnovljivih virov energije, ki so izpolnjevale pogoje tako javnega poziva za kreditiranje okoljskih naložb kot tudi javnega poziva za dodeljevanje nepovratnih finančnih spodbud. Pri pravnih osebah, samostojnih podjetnikih in zasebnikih pa kljub gospodarski krizi ugotavljamo, da se odločajo za okoljske naložbe. Poleg tega pa so bili krediti Eko sklada odobreni občinam za naložbe v okoljsko lokalno infrastrukturo tudi po posebnem javnem pozivu za kreditiranje občin, zato se je obseg kreditiranja občin v letu 2014 v primerjavi s preteklim letom povečal.

V spodnjem grafu so po letih od pričetka delovanja Eko sklada prikazani podatki o odobrenih kreditih.

Graf 1: Višina odobrenih kreditov po letih in struktura kreditov po okoljskih namenih



Navedeni podatki so pregledno prikazani tudi v tabeli 1, iz katere je razvidna primerjava poslovanja Eko sklada po posameznih letih.

Tabela 1: Podatki o odobrenih kreditih Eko sklada po posameznih letih

v tisoč EUR

Leto	Višina razpisanih sredstev v letu	Število kreditov	Odobreni zneski kreditov	Znesek odpovedanih odobritev kreditov	Vrednost kreditiranih naložb	Delež kredita	Znesek podpisanih kreditnih pogodb	Znesek odpovedanih kreditnih pogodb	Znesek porabe kreditov
1995	6.270	198	778	0	1.047	74 %	778	0	462
1996	23.361	1.277	9.955	1.180	27.016	37 %	8.775	24	8.419
1997	23.836	2.127	19.466	341	39.305	50 %	18.602	399	15.823
1998	34.896	893	16.372	870	35.734	46 %	15.176	102	13.338
1999	47.514	475	21.089	628	38.132	55 %	21.071	6	21.936
2000	24.143	267	36.625	1.704	73.553	50 %	30.766	4	29.565
2001	32.231	125	22.838	158	45.651	50 %	21.131	727	17.828
2002	26.522	430	20.413	2.224	40.682	50 %	17.590	819	19.392
2003	24.818	931	21.057	2.824	55.600	38 %	21.683	654	19.169
2004	29.306	829	21.944	1.452	75.103	29 %	20.972	3.841	20.183
2005	31.089	930	38.930	2.087	67.223	58 %	35.506	3.309	20.755
2006	32.763	1.549	34.723	2.591	59.071	59 %	29.518	440	36.065
2007	27.000	1.110	25.535	5.305	43.629	59 %	23.212	566	23.150
2008	32.000	2.063	36.252	3.193	59.298	61 %	32.422	69	29.498
2009	37.000	1.043	28.423	708	47.097	60 %	23.320	2.533	26.950
2010	32.000	545	21.214	1.809	35.645	60 %	21.665	16	19.675
2011	33.000	342	24.980	180	52.028	48 %	23.812	227	20.638

2012	30.000	640	27.595	174	49.437	56 %	25.510	1.076	23.944
2013	30.000	765	30.830	444	197.526	16 %	27.612	1.085	22.066
2014	30.000	1.099	41.918	3.521	192.261	22 %	36.291	490	35.195
Skupaj	587.749	17.638	500.937	31.393	1.235.038	41 %	455.412	16387	422.051

2.1.2. Javni pozivi za kreditiranje okoljskih naložb

Poslovni načrt za leto 2014 je predvidel objavo dveh javnih pozivov, in sicer enega za kreditiranje pravnih oseb, samostojnih podjetnikov in zasebnikov ter drugega za kreditiranje okoljskih naložb občanov. Na podlagi tega je Eko sklad objavil javni poziv za kreditiranje okoljskih naložb občanov 51OB14 ter javni poziv za kreditiranje okoljskih naložb občin 52LS14, saj je bil javni poziv za kreditiranje pravnih oseb, samostojnih podjetnikov in zasebnikov 50PO13 iz leta 2013 podaljšan do 30.6.2014, to je do datuma, ko je veljala še obstoječa shema državnih pomoči. Glede na to, da nove še ni bilo, je Eko sklad dne 27.6.2014 objavil že omenjeni javni poziv za kreditiranje okoljskih naložb občin. Poleg navedenega se je v tem letu izvajalo še odobravanje kreditov, podpisovanje kreditnih pogodb in poraba kreditov po javnih pozivih 49OB13 za kreditiranje okoljskih naložb občanov iz leta 2013 ter poraba kreditov na podlagi javnega poziva za kreditiranje okoljskih naložb pravnih oseb, samostojnih podjetnikov in zasebnikov 46PO11 iz leta 2011, javnega poziva za kreditiranje okoljskih naložb občanov 47OB12 in javnega poziva 48PO12 za kreditiranje okoljskih naložb pravnih oseb, samostojnih podjetnikov in zasebnikov, oba iz leta 2012.

Javni poziv 51OB14 za kreditiranje okoljskih naložb občanov je bil objavljen 30.5.2014. Razpisanih je bilo 8 milijonov EUR ugodnih kreditov. Za kredite je bila razpisana spremenljiva obrestna mera trimesečni EURIBOR + fiksni pribitek 1,5 % z odplačilno dobo do 10 let. Kredit je bil lahko odobren do višine priznanih stroškov naložbe in največ 20.000 EUR. Pri finančno zahtevnejših naložbah, kot so gradnja nizkoenergijske ali pasivne hiše, namestitvev naprav za proizvodnjo električne energije, nakup osebnega vozila na električni ali hibridni pogon ter obsežnejša obnova obstoječih stanovanjskih stavb z izvedbo najmanj treh ukrepov, je bil lahko posamični kredit višji, in sicer 40.000 EUR, vendar ne višji od priznanih stroškov naložbe. Ugotavljamo, da je večina občanov v letu 2014 izkoristila možnost sočasne pridobitve nepovratne finančne spodbude in kredita Eko sklada za financiranje ukrepov učinkovite rabe energije in rabe obnovljivih virov energije, če so bili izpolnjeni pogoji obeh predmetnih javnih pozivov. Do konca leta 2014 je bilo na tem javnem pozivu odobrenih 319 kreditov v skupnem znesku 3.903.231 EUR, podpisanih pa je bilo 210 kreditnih pogodb v skupnem znesku 2.490.425 EUR.

Poleg tega je bilo v letu 2014 občanom odobrenih 730 kreditov po javnem pozivu 49OB13 iz leta 2013 v skupnem znesku 8.543.694 EUR, tako da znaša za 1.049 kreditov občanov skupni odobreni znesek 12.446.925 EUR.

Eko sklad je 27.6.2014 z **javnim pozivom 52LS14 za kreditiranje okoljskih naložb občin** ponudil 8 milijonov EUR kreditov po spremenljivi obrestni meri trimesečni EURIBOR + 1,5 % z odplačilno dobo do 15 let z vključenim moratorijem na odplačilo glavnice do 12 mesecev. Do konca leta 2014 je bilo po predmetnem javnem pozivu odobrenih 7 kreditov v skupnem znesku 5.256.259 EUR, podpisanih pa je bilo vseh 7 kreditnih pogodb v istem skupnem znesku.

Poleg tega so bili v letu 2014 odobreni krediti na podlagi javnega poziva 50PO13 iz leta 2013, in sicer 43 kreditov pravnih oseb in samostojnih podjetnikov v skupnem znesku 24.214.898 EUR.

V letu 2014 je bilo torej skupaj odobrenih 1.099 kreditov v skupnem znesku 41.918.082 EUR. V tabeli 2 so prikazani podatki o odobrenih kreditih in podpisanih kreditnih pogodbah, ločeno za pravne osebe in občane.

Tabela 2: Odobreni krediti in podpisane kreditne pogodbe v letu 2014 po vrsti kreditojemalca

v tisoč EUR

	ODOBRENO			PODPISANO		
	Število kreditov	Vrednost	Delež	Število pogodb	Vrednost	Delež
Občani	1.049	12.447	29,7 %	752	9.031	24,9 %
Pravne osebe	50	29.471	70,3 %	43	27.260	75,1 %
SKUPAJ	1.099	41.918	100,0 %	795	36.291	100,0 %

Porazdelitev zneskov 795 podpisanih kreditnih pogodb po področjih varstva okolja in vrstah kreditojemalcev je prikazana v naslednji tabeli. Iz tabele je razvidno, da je največ kreditnih sredstev Eko sklada (50,4 %) namenjena financiranju naložb na področju varstva zraka in podnebja.

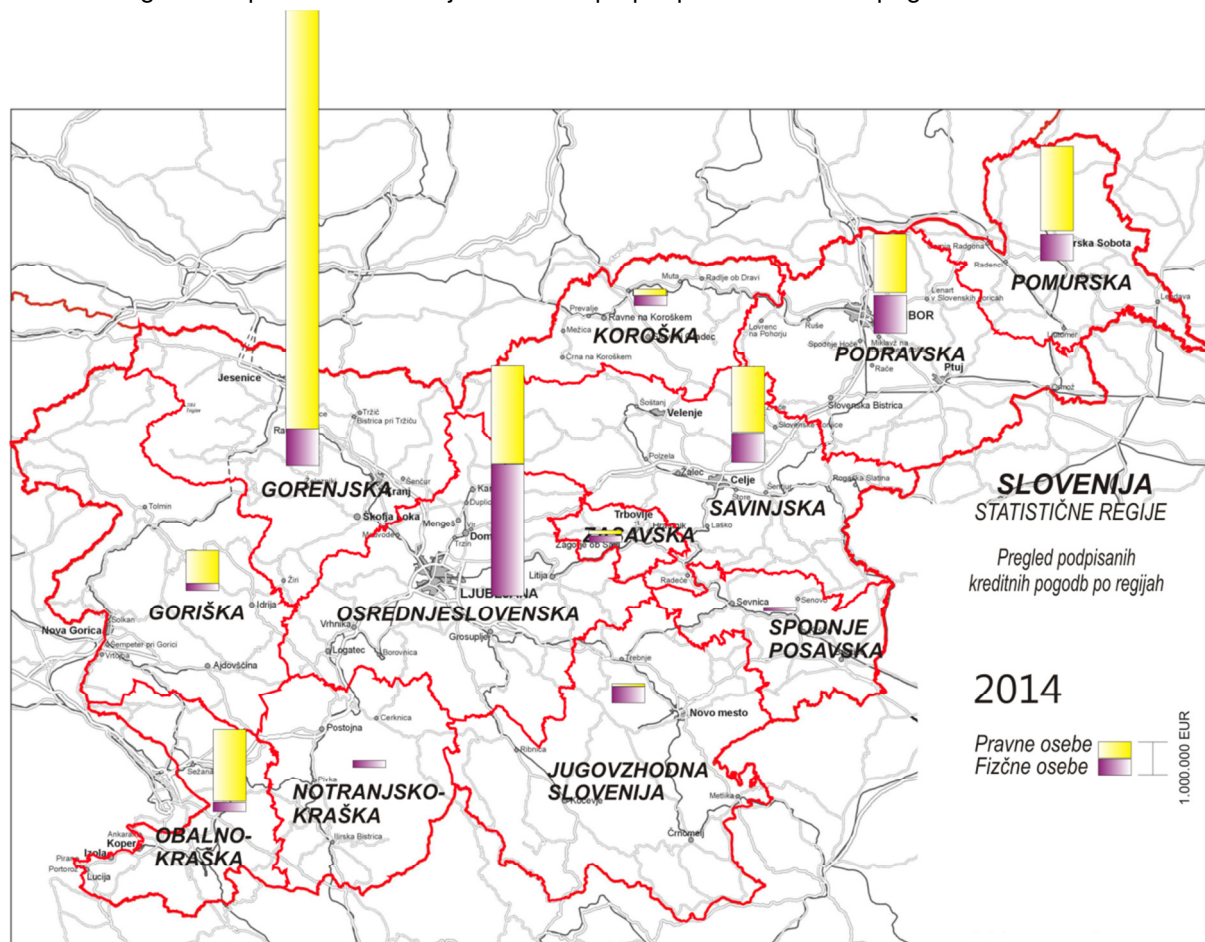
Tabela 3: Podpisane kreditne pogodbe v letu 2014 po posameznih področjih varstva okolja

v tisoč EUR

	ZRAK		VODA		ODPADKI		SKUPAJ	
	Število	Vrednost	Število	Vrednost	Število	Vrednost	Število	Vrednost
Občani	710	8.611	13	153	29	267	752	9.031
Pravne osebe	32	9.685	10	17.434	1	141	43	27.260
SKUPAJ	742	18.296	23	17.587	30	408	795	36.291
Delež		50,4 %		48,5 %		0,1 %		100,0 %

Okoljske naložbe, za izvedbo katerih so bile v letu 2014 podpisane kreditne pogodbe, so bile razporejene po območju cele Slovenije. Regionalna porazdelitev, upoštevajoč 12 statističnih regij, kaže, da je bil največji delež sredstev Eko sklada na podlagi podpisanih kreditnih pogodb, kar 38,6 %, namenjen naložbam v Gorenjski regiji, sledi Osrednjeslovenska regija z 19,8 %, nato Pomurska regija z 9,7 %, Savinjska regija z 8,2 %, Podravska regija z 8,1 %, Obalno kraška regija s 7,2 %, sledi Goriška regija s 3,4 %, Jugovzhodna Slovenija z 1,7 %, Koroška regija 1,5 %, ostale regije Spodnje posavska regija, Notranjsko kraška regija in Zasavska regija pa z deležem pod 1 %. V primerjavi z letom 2013 je zaznati drugačno regijsko porazdelitev kreditnih sredstev Eko sklada, pri kateri izstopa Gorenjska regija.

Slika 1: Regionalna porazdelitev okoljskih naložb po podpisanih kreditnih pogodbah v letu 2014



2.1.3. Poraba kreditov v letu 2014

V letu 2014 je potekala poraba kreditov, ki so bili odobreni v tekočem letu po obeh javnih pozivih Eko sklada, navedenih v točki 2.1.2, pa tudi po javnih pozivih iz preteklih let, kolikor so se kreditirane naložbe izvajale še v letu 2014. To so krediti, ki so bili odobreni po javnem pozivu 46PO11 (kreditiranje pravnih oseb in s.p.) iz leta 2011, javnih pozivih 47OB12 (kreditiranje občanov) in 48PO12 (kreditiranje pravnih oseb in s.p.), oba iz leta 2012 ter javnih pozivih 49OB13 (kreditiranje občanov) in 50PO13 (kreditiranje pravnih oseb in s.p.), oba iz leta 2013.

V letu 2014 je dejansko porabljeni znesek kreditov presegel v rebalansu poslovnega in finančnega načrta za leto 2014 načrtovan znesek, in sicer za 40,8 %. Tako se je v tem letu izvajala poraba 870 kreditov v skupnem znesku **35.194.804 EUR**. V primerjavi z letom 2013 je ta znesek višji za 59,5 %.

V okviru programov kreditiranja okoljskih naložb so se porabljeni zneski kreditov Eko sklada v letu 2014 v znesku 35.194.804 EUR porabili za financiranje 870 okoljskih naložb pravnih oseb, samostojnih podjetnikov, zasebnikov in občanov, kot sledi:

- **26.423.369 EUR** za izvajanje 66 naložb pravnih oseb, ki so bile odobrene v okviru javnih pozivov 46PO11 (3 naložbe), 48PO12 (13 naložb), 50PO13 (43 naložb) in 52LS14 (7 naložb);

- sredstva v višini **8.771.435** EUR so bila porabljena za kreditiranje 804 okoljskih naložb občanov, in sicer 4 naložb v okviru javnega poziva 47OB12, 603 naložb v okviru javnega poziva 49OB13 in 197 naložb v okviru javnega poziva 51OB14.

V nadaljevanju je prikazana poraba sredstev Eko sklada v letu 2014 po posameznih javnih pozivih in število naložb, za financiranje katerih so bila sredstva Eko sklada porabljena.

Tabela 4: Pregled razpisov oz. pozivov, po katerih so se porabljali krediti Eko sklada v letu 2014

v tisoč EUR

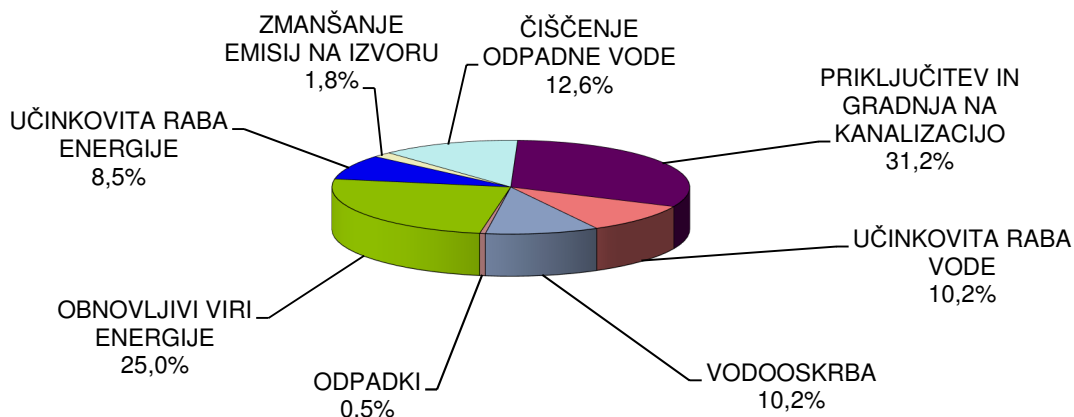
Razpis oz. poziv	Leto razpisa oz. poziva	Višina razpisanih sredstev	Število odobrenih kreditov	Odobreno	Podpisano	Poraba	Delež poraba / podpisano	Poraba v letu 2014	Število kreditov, ki so se porabljali v letu 2014
46PO11	2011	25.000						1.188,1	3
47OB12	2012	6.000						68,7	4
48PO12	2012	25.000						5.569,4	13
49OB13	2013	12.000		13.225,3	11.986,0	11.532,6	96,2 %	6.697,5	603
50PO13	2013	34.000		29.520,3	26.963,5	19273,5	71,5 %	16.090,7	43
51OB14	2014	8.000		4.069,3	2.607,6	2.195,7	84,2 %	2.005,3	197
52LS14	2014	8.000		5.256,3	5256,3	3.575,1	68,0 %	3.575,1	7
Skupaj								35.194,8	870

Opomba: PO - pravne osebe, OB – občani, LS – lokalne skupnosti

2.1.4. Kreditiranje okoljskih naložb pravnih oseb, samostojnih podjetnikov in zasebnikov

V letu 2014 je potekalo kreditiranje gospodarskih družb, samostojnih podjetnikov, zasebnikov in tudi občin podobno kot v letu 2013. Krediti pravnih oseb so v letu 2014 predstavljali dobrih 75 % vseh kreditnih sredstev na podlagi v letu 2014 podpisanih kreditnih pogodb oz. pretežni del celotnega letnega obsega kreditiranja Eko sklada. Po namenu pa je bil največji delež kreditov pravnih oseb na podlagi podpisanih kreditnih pogodb v letu 2014 dodeljen občinam za naložbe na področju varstva voda in učinkovite rabe vode (64 %), podobno kot v letu 2013, ko je ta delež kreditov znašal 55 %. Kreditirane naložbe pravnih oseb, samostojnih podjetnikov in zasebnikov ter občin na podlagi v letu 2014 podpisanih kreditnih pogodb bodo prispevale k zmanjšanju emisij toplogrednih plinov, izraženo v emisijah CO₂, za 6.585 ton letno. Po izvedenih naložbah se bo raba energije zmanjšala za 0,5 GWh letno, kreditirane naložbe pa bodo proizvedle 7,7 GWh »zelene elektrike«.

Graf 2: Struktura kreditov pravnih oseb, samostojnih podjetnikov in zasebnikov na podlagi podpisanih kreditnih pogodb v letu 2014 po okoljskih namenih



V letu 2014 je potekal javni poziv za kreditiranje pravnih oseb, samostojnih podjetnikov in zasebnikov 50PO13 iz leta 2013, ki je bil s skupnim razpisanim zneskom 34 mio EUR ugodnih kreditov podaljšan do 30. junija 2014. Novega javnega poziva za kreditiranje okoljskih naložb pravnih oseb, samostojnih podjetnikov in zasebnikov v letu 2014 Eko sklad ni objavil. Poseben javni poziv 52LS14 z razpisanim zneskom 8 mio EUR pa je Eko sklad objavil za kreditiranje okoljskih naložb občin. Oba javna poziva sta omogočala kreditiranje v nadaljevanju navedenih naložb.

Zmanjšanje emisij toplogrednih plinov:

- postavitve oziroma rekonstrukcije ali razširitve sistemov in naprav za ogrevanje ali hlajenje prostorov in pripravo sanitarne tople vode, ki kot primarni energent uporabljajo energijo, pridobljeno iz obnovljivih virov (biomasa, toploto podtalnice, površinske vode zemlje oziroma kamnitih masivov, sonca, zraka,...),
- postavitve oziroma rekonstrukcije objektov in naprav za sproizvodnjo toplote in električne energije iz obnovljivih virov, fosilnih goriv ali kombinacije fosilnega goriva in obnovljivih virov oziroma alternativnih goriv, ki bodo pridobile ali ohranile deklaracijo za proizvodno napravo, skladno z vsakokrat veljavnimi predpisi,
- postavitve oziroma rekonstrukcije objektov in naprav za sproizvodnjo toplote, hladu in električne energije iz obnovljivih virov, fosilnih goriv ali kombinacije fosilnega goriva in obnovljivih virov oziroma alternativnih goriv, ki bodo pridobile ali ohranile deklaracijo za proizvodno napravo, skladno z vsakokrat veljavnimi predpisi,
- izgradnjo razvoda sistema za daljinsko oskrbo s toploto ali hladom, t. j. razdelilnim omrežjem, priključki pri odjemalcih, krmilnimi sistemi ipd.,
- postavitve oziroma rekonstrukcije ali razširitve objektov in naprav za proizvodnjo električne energije iz obnovljivih virov energije, ki bodo pridobile ali ohranile deklaracijo za proizvodno napravo za pridobivanje električne energije na obnovljive vire, skladno z vsakokrat veljavnimi predpisi, pri tem naložbe v postavitve prostostojećih sončnih elektrarn niso predmet kreditiranja,
- nakup vozil na električni ali hibridni pogon (kombinacija motorja z notranjim izgorevanjem in enega ali več elektromotorjev) za cestni promet, pri katerih emisije CO₂ v kombiniranem načinu vožnje, po podatkih proizvajalca, ne presegajo 110 g/km,
- ukrepe učinkovite rabe energije v proizvodnih, poslovnih in javnih objektih, in sicer:
 - celoten obseg naložbe pri rekonstrukciji oziroma zamenjavi hidravličnih in pnevmatskih agregatov, elektromotornih pogonov in njihovih krmilnih sistemov, sistemov za izrabo odpadne toplote, ogrevalnih in hladilnih

- sistemov, sistemov prezračevanja z vračanjem toplote odpadnega zraka, s katero se doseže vsaj 25 % prihranek energije,
- 50 % stroškov naložbe v zamenjavo tehnoloških linij, strojev in naprav, kjer prihranek energije ni edini cilj naložbe, temveč naložba poleg zmanjšanja drugih emisij, izkazuje tudi prihranek primarne energije na enoto proizvoda pri enakem obsegu proizvodnje,
 - povečevanje energijske učinkovitosti naprav za proizvodnjo toplote ne glede na uporabljeni vir energije,
- obnovo obstoječe razsvetljave, ki vključuje regulacijo osvetljevanja in zamenjavo sijalk ali svetil, s katero se doseže vsaj 30 % prihranek električne energije, in je obnova:
 - zunanje razsvetljave, pripravljena skladno z veljavnimi predpisi o mejnih vrednostih svetlobnega onesnaževanja okolja, pri čemer stroški osvetlitve objektov ali drugih zunanjih elementov za namen oglaševanja (npr. panojev) ne sodijo med priznane stroške naložbe,
 - notranje razsvetljave skladno z določili Poglavja 8 tehnične smernice TSG-1-004:2010 »Učinkovita raba energije«, Odredbe o seznamu izdanih tehničnih smernic (Uradni list RS, št. 55/12),
 - energijsko prenovo obstoječih stavb, ogrevanih nad 19 °C, za izvedbo enega ali več naslednjih ukrepov:
 - a. toplotno zaščito toplotnega ovoja:
 - zunanjih sten in sten proti neogrevanim prostorom z najmanj 15 cm izolacijskega materiala, s toplotno prevodnostjo $\lambda \leq 0,045 \text{ W/mK}$ ali ustrezno debelino drugega izolacijskega materiala (d), da bo razmerje $\lambda/d \leq 0,30 \text{ W/m}^2\text{K}$. Navedeno razmerje mora biti izkazano tudi v primeru naravnih izolacijskih materialov, in sicer ne glede na vrednost toplotne prevodnosti (λ).
 - stropa proti neogrevanemu prostoru oziroma ravne ali poševne strehe z najmanj 25 cm izolacijskega materiala, s toplotno prevodnostjo $\lambda \leq 0,045 \text{ W/mK}$ ali ustrezno debelino drugega izolacijskega materiala (d), da bo razmerje $\lambda/d \leq 0,18 \text{ W/m}^2\text{K}$,
 - b. toplotno zaščito tal na terenu ali tal nad neogrevanimi prostori z najmanj 15 cm izolacijskega materiala, s toplotno prevodnostjo $\lambda \leq 0,045 \text{ W/mK}$ ali ustrezno debelino drugega izolacijskega materiala (d), da bo razmerje $\lambda/d \leq 0,30 \text{ W/m}^2\text{K}$,
 - c. vgradnjo energijsko varčnega zunanjega stavbnega pohištva in senčil, pri tem vrednosti toplotne prehodnosti, določene po veljavnih standardih, ne smejo presežati vrednosti:
 - 1,3 W/m²K pri oknih (steklo in okvir) s profilom iz umetne mase, lesa ali njune kombinacije,
 - 1,6 W/m²K pri oknih (steklo in okvir) s profilom iz kovine,
 - 1,4 W/m²K pri strešnih oknih,
 - 1,6 W/m²K pri vhodnih vratih,
 - 2,0 W/m²K pri garažnih vratih,
 - d. vgradnjo sodobnih sistemov ogrevanja in hlajenja z visokim izkoristkom energije,
 - e. namestitev energijsko učinkovite notranje razsvetljave, ki vključuje nakup svetil, sijalk in regulacije, skladno z določili javnega poziva,
 - f. optimizacijo obstoječih ogrevalnih in prezračevalnih sistemov (termostatski ventili, regulacija in hidravlično uravnoteženje),
 - g. vgradnjo sistema za prezračevanje z vračanjem toplote odpadnega zraka (vse oblike centralnega sistema ali lokalno prezračevanje z vračanjem toplote odpadnega zraka),
 - h. vgradnjo sistema za proizvodnjo električne energije za lastno rabo;

V kolikor občine sočasno z izvedbo ukrepov energijske prenove stavbe izvajajo tudi druge ukrepe sanacije stavbe, je predmet kreditiranja tudi zamenjava vodovodnih ali kanalizacijskih cevi v stavbi iz materialov, ki vsebujejo azbest ali težke kovine (svinec, cink,...), in zamenjava strešne kritine, ki vsebuje azbestna vlakna, in dela, povezana s sanacijo stavbe z namenom zmanjšanja prehajanje radona v stavbe ali protipotresna sanacija konstrukcijskih elementov stavbe, vključno s posegi, ki zajemajo funkcionalno prenovo stavbe, v kolikor je sanacija skladna s predloženim projektom sanacije, ki ga je pripravila za to usposobljena inštitucija.

- gradnjo novih stavb v nizkoenergijski ali pasivni tehnologiji, ogrevanih nad 19 °C, za katere bodo predloženi PGD dokumentacija, PZI načrt arhitekture ter PZI načrt strojnih inštalacij ogrevanja in prezračevanja izkazovali, da gre za energijsko visoko učinkovite stavbe, katerih energijska učinkovitost bo v segmentu računске rabe energije za ogrevanje (Q_h), izračunana po metodologiji PHPP'07, manjša ali enaka 35 kWh/m²a, iz obnovljivih virov energije pa mora biti zagotovljenih najmanj 25 % skupnih letnih potreb po toploti za ogrevanje in pripravo sanitarne tople vode. Izračun energijske učinkovitosti stavbe mora zaradi morebitnega poletnega pregrevanja stavbe vključevati tudi preveritev senčenja in po potrebi hlajenje z aktivnimi energijsko varčnimi sistemi hlajenja.

Novozgrajeni objekt mora izkazovati:

- a. ustrezno toplotno zaščito toplotnega ovoja stavbe,
- b. vgradnjo energijsko varčnega zunanjšega stavbnega pohišstva,
- c. vgradnjo sodobnih sistemov ogrevanja in hlajenja,
- d. vgradnjo sistema za prezračevanje z vračanjem toplote odpadnega zraka.

Področje zmanjšanja onesnaževanja zraka:

- tehnologije, ki zmanjšujejo onesnaževanje zraka v tehnološkem procesu,
- gradnjo oziroma rekonstrukcijo naprav za čiščenje dimnih plinov in odpadnega zraka,
- nakup novih vozil za cestni promet s pogonom na plin,
- nakup vozil za prevoz potnikov v mestnem prometu z vgrajenim EURO 6 motorjem,
- izvedbo priklopa na plinovod ali namestitvev kurilne naprave, ki kot energent uporablja plin na področjih, ki so, skladno z odlokom o načrtu kakovosti zraka, razglašena za degradirana območja,
- postavitvev kolesarnic, polnilnih postaj za polnjenje električnih baterijskih vozil, vozil na stisnjen zemeljski plin ali bioplín,
- izgradnjo parkirišč po sistemu P+R, z neposredno povezavo na javni potniški promet,
- izvedbo ukrepov, povezanih s spodbujanjem trajnostne mobilnosti, skladno s sprejeto občinsko prometno strategijo, kot so spodbujanje multimodalnosti, uvajanje sistemov »bike share«, »car share«, izgradnjo kolesarskih poti, nakup koles ali drugih podobnih ukrepov.

Področje gospodarjenja z odpadki:

- postavitvev oziroma rekonstrukcijo sistemov in naprav za ločeno zbiranje, obdelavo in energijsko izrabo komunalnih odpadkov, pri čemer predmet kreditiranja ne morejo biti naložbe, ki obsegajo le nakup posod za ločeno zbiranje odpadkov,
- nakup vozil z nadgradnjo ali delovnih strojev, ki imajo vgrajen EURO6 motor in se lahko uporabljajo izključno za zbiranje ali obdelavo odpadkov,
- nakup novih delovnih strojev na hibridni, električni ali plinski pogon, ki so uporabni izključno v postopkih ravnanja z odpadki,
- postavitvev oziroma rekonstrukcijo sistemov, tehnoloških postopkov in naprav za ločeno zbiranje, obdelavo, predelavo in ponovno uporabo odpadkov,
- zamenjavo strešnih kritin, ki vsebujejo azbestna vlakna.

Področje varstva voda in učinkovite rabe vode:

- gradnjo oziroma rekonstrukcijo čistilnih naprav za komunalne in/ali tehnološke odpadne vode,
- nove tehnologije, ki zmanjšujejo onesnaževanje voda v tehnološkem procesu,
- nove proizvodne tehnologije ali izdelki, ki zmanjšujejo porabo ali onesnaževanje vode v uporabni dobi izdelka,
- tehnologije, naprave in nadzorno-regulacijske ukrepe, ki v tehnološkem procesu ali distribucijskem sistemu omogočajo prihranek ali zmanjšanje izgub pitne vode,
- predpripravo in naprave za čiščenje oporečnih virov pitne vode,
- izvedbo ukrepov, ki zmanjšujejo porabo pitne vode (zbiralniki deževnice, sistem izrabe padavinske vode, prekritje objektov z rastlinsko odejo, zadrževalniki padavinske vode,...).

Področje odvajanja odpadnih vod ali oskrbe s pitno vodo:

- gradnjo oziroma rekonstrukcijo javnih in zasebnih kanalizacijskih omrežij za komunalne in/ali padavinske odpadne vode, ki se priključujejo na obstoječe čistilne naprave oziroma se čistilna naprava gradi istočasno,
- gradnjo oziroma rekonstrukcijo javnih in zasebnih vodovodnih omrežij.

Začetne naložbe v okoljske tehnologije za naslednje namene:

- nove tehnološke linije za proizvodnjo izdelkov, ki v svoji življenjski dobi izkazujejo zmanjševanje onesnaževanja okolja (s prihrankom vode, energije ali zmanjšanjem emisij v zrak) in presegajo veljavne okoljske standarde EU,
- spremembo proizvodnega procesa na način, da emisije v okolje po izvedbi posega dosegajo vrednosti, ki so nižje od veljavnih okoljskih standardov EU (preseganje standarda),
- nove tehnologije, s katerimi bodo doseženi višji izkoristki, in/ali zmanjševanje onesnaževanja okolja od že uveljavljenih istovrstnih tehnologij (t.i. demonstracijski projekti),
- postavitev tehnoloških linij oziroma naprav za proizvodnjo biogoriv iz surovin, pridelanih na sonaravni način.

Za naložbe na **področju blaženja podnebnih sprememb** je Eko sklad s pravnimi osebami, samostojnimi podjetniki in zasebniki podpisal 31 kreditnih pogodb v skupnem znesku 9.202.752 EUR ali 33,7 % vseh v letu 2014 za pravne osebe, samostojne podjetnike in zasebnike pogodbeno angažiranih sredstev, v tem 25,1 % za naložbe v rabo obnovljivih virov energije. V letu 2014 je bilo na podlagi podpisanih kreditnih pogodb na področju **rabe obnovljivih virov energije** namenjenih največ sredstev Eko sklada za naložbe v postavitev kotlovnice na lesno biomaso za soproizvodnjo toplote in električne energije s skupno toplotno nazivno močjo 2.470 kW in kotlovnice na lesno biomaso s skupno toplotno nazivno močjo 3.200 kW, poleg tega še dve manjši sončni elektrarni s skupno močjo 150 kW in ena mala hidroelektrarna z močjo 109 kW. Tako bodo našteje naložbe prispevale k letni proizvodnji 7,7 GWh »zelene« električne in 19,6 GWh toplote ter k letnemu zmanjšanju emisij CO₂ za 5.661 ton.

Kreditni Eko sklada za **naložbe v učinkovito rabo energije** so predstavljali 8,6 % vseh v letu 2014 pogodbeno angažiranih sredstev Eko sklada, in sicer za naložbe, ki se nanašajo na energijsko sanacijo stavb (zamenjava starih z energijsko učinkovitimi okni, toplotna izolacija fasad in streh), pa tudi na naložbo v soproizvodnjo toplote in električne energije iz fosilnih goriv. Te naložbe bodo po izvedbi prispevale k manjši rabi energije za 0,5 GWh letno in k zmanjšanju emisij CO₂ za 924 ton letno.

Eko sklad je v letu 2014 prejel 2 vloge pravnih oseb za financiranje naložb v zmanjšanje drugih emisij v zrak, in sicer za naložbo v nakup okolju prijaznih tovornih vozil in postavitve P&R, za kar je namenil skupaj 481.809 EUR ali 1,8 % za pravne osebe pogodbeno angažiranih kreditnih sredstev Eko sklada.

Na **področju vodnega okolja** je Eko sklad kreditiral 10 naložb v skupni vrednosti 17.433.802 EUR ali več kot 64,0 % vseh v letu 2014 za občine, druge pravne osebe, samostojne podjetnike in zasebnike pogodbeno angažiranih kreditnih sredstev. Gre predvsem za naložbe občin v gradnjo kanalizacijskih sistemov v skupni dolžini 142,5 km, 6 čistilnih naprav za komunalne odpadne vode s skupno kapaciteto več kot 76.000 PE, naložbi v rekonstrukcijo vodovodov v skupni dolžini skoraj 10 km in gradnjo novega vodovoda v skupni dolžini 18,4 km ter v čistilne naprave za čiščenje pitne vode, ki bo omogočila letno količino 391.000 m³ prečiščene pitne vode.

Eko sklad je na podlagi v letu 2014 podpisanih kreditnih pogodb namenil 141.280 EUR za izvedbo naložb na **področju ravnanja z odpadki** ali 0,5 % vseh v letu 2014 za pravne osebe, samostojne podjetnike in zasebnike pogodbeno angažiranih kreditnih sredstev. Sredstva so bila namenjena za naložbo v vakuumsko avtociстерno, ki bo omogočila ustrezno zbiranje 21.000 ton nevarnih odpadkov letno in naložbo v center za ravnanje z odpadki – kompostarno s kapaciteto 9.000 ton.

2.1.5. Kreditiranje okoljskih naložb občanov

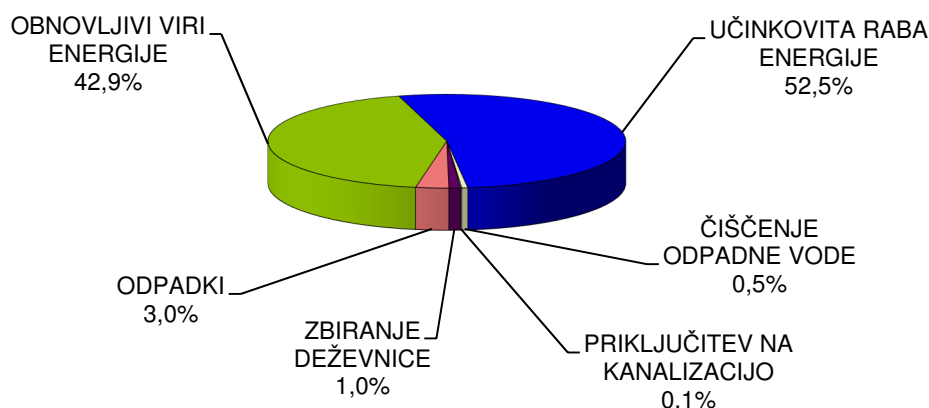
Kreditiranje občanov v letu 2014 je predstavljalo 25 % v tem letu porabljenih kreditnih sredstev Eko sklada, kar je za 7 odstotnih točk manj kot v letu 2013. Gre v bistvu za relativno zmanjšanje porabljenih kreditnih sredstev za občane glede na celoten obseg porabljenih kreditnih sredstev, ki se je v primerjavi z letom 2013 precej povečal, predvsem na račun porabe kreditov občin. Za razliko od pravnih oseb pa je bil pretežni del kreditnih sredstev Eko sklada na podlagi v letu 2014 podpisanih kreditnih pogodb z občani namenjen naložbam, ki zmanjšujejo emisije toplogrednih plinov (95 %), zato se učinki kreditiranih naložb občanov kažejo predvsem na področju blaženja podnebnih sprememb. Emisije toplogrednih plinov, izražene v emisijah CO₂, se bodo po izvedenih naložbah občanov, za katere so bile v letu 2014 podpisane kreditne pogodbe, zmanjšale za 970 ton letno. Izvedene naložbe pa bodo prispevale k manjši rabi energije za 7,8 MWh letno.

V okviru javnega poziva 51OB14 so bili občanom na voljo krediti Eko sklada za naslednje namene:

- vgradnja naprav in sistemov za ogrevanje prostorov oziroma pripravo sanitarne tople vode, pri katerih so vir toplote kondenzacijski kotli;
- vgradnja toplotnih podpostaj ali postaj za priklop na toplovodno omrežje daljinskega ogrevanja;
- vgradnja sistemov za prezračevanje z vračanjem toplote odpadnega zraka (rekuperacija);
- vgradnja solarnega ogrevalnega sistema;
- vgradnja toplotne črpalke za pripravo sanitarne tople vode in/ali centralno ogrevanje stanovanjske stavbe;
- vgradnja učinkovitih kurilnih naprav na lesno biomaso - na polena, pelete ali sekance;
- namestitvev naprav oz. izgradnja objektov za pridobivanje električne energije s pomočjo sonca, vode ali vetra z nazivno močjo do 50 kW;

- namestitev naprav za mikro soproizvodnjo toplote in električne energije z visokim izkoristkom in nazivno močjo naprave do 50 kW;
- zamenjava zunanjega stavbnega pohištva, t.j. oken, balkonskih vrat in fiksnih zasteklitev z novim, energijsko učinkovitim zunanjim stavbnim pohištvom, s toplotno prehodnostjo $U \leq 1,2 \text{ W/m}^2\text{K}$, skladno s standardom SIST EN 14351-1);
- izvedba toplotne izolacije fasade skupaj s podstavkom oz. coklom z najmanj 15 cm izolacijskega materiala s toplotno prevodnostjo $\lambda \leq 0,045 \text{ W/mK}$ ali ustrezno debelino drugega izolacijskega materiala (d), da bo razmerje λ/d manjše ali enako od $0,30 \text{ W/m}^2\text{K}$;
- izvedba toplotne izolacije strehe oziroma stropa proti neogrevanemu prostoru z najmanj 25 cm izolacijskega materiala s toplotno prevodnostjo $\lambda \leq 0,045 \text{ W/mK}$ ali ustrezno debelino drugega izolacijskega materiala (d), da bo razmerje λ/d manjše ali enako od $0,18 \text{ W/m}^2\text{K}$;
- izvedba toplotne izolacije tal nad neogrevano kletjo ali nad neogrevanim prostorom in tal nad zunanjim zrakom z najmanj 15 cm izolacijskega materiala s toplotno prevodnostjo $\lambda \leq 0,045 \text{ W/mK}$ ali ustrezno debelino drugega izolacijskega materiala (d), da bo razmerje λ/d manjše ali enako od $0,30 \text{ W/m}^2\text{K}$;
- gradnja, rekonstrukcija ali nakup eno ali dvostanovanjske stavbe, za katero je pridobljeno pravnomočno gradbeno dovoljenje in katere energijska učinkovitost je v segmentu računске rabe energije za ogrevanje (Q_h), izračunane po metodi za pasivne stavbe »PHPP 7«, manjša ali enaka $35 \text{ kWh/m}^2\text{a}$;
- nakup velikih gospodinjskih aparatov (štedilniki, hladilniki in zamrzovalniki ali njihove kombinacije, pralni, sušilni in pomivalni stroji), ki so po porabi energije razvrščeni v energijski razred A+ ali višje;
- nakup osebnih avtomobilov, motornih koles, koles z motorjem in koles (pedelec, e-bike ipd.) na električni ali hibridni pogon, pri katerih znašajo emisije CO_2 v kombiniranem načinu vožnje, po podatkih proizvajalca, največ 110 g/km ;
- nakup osebnih avtomobilov serijske proizvodnje, ki kot pogonsko gorivo uporabljajo plin;
- priključitev obstoječih objektov na javno kanalizacijsko omrežje;
- nakup in vgradnja malih (individualnih ali skupinskih) čistilnih naprav za komunalne odpadne vode do 25 populacijskih enot (PE);
- prekritje objektov z rastlinsko odejo (zmanjšanje koeficienta odtoka padavinskih voda);
- zamenjava strešne kritine, ki vsebuje azbestna vlakna;
- nakup individualnega oz. hišnega kompostnika zaprtega tipa, ki je namenjen predelavi biološko razgradljivih odpadkov iz gospodinjstva;
- namestitev naprav za zbiranje in distribucijo deževnice;
- namestitev naprav za mehansko, kemično in biološko čiščenje pitne vode;
- zagotavljanje oskrbe s pitno vodo (kjer javna oskrba ni predvidena);
- hišni priključek na javno vodovodno omrežje.

Graf 3: Struktura kreditov občanov na podlagi podpisanih kreditnih pogodb v letu 2013 po okoljskih namenih



V letu 2014 je bilo z občani podpisanih 710 kreditnih pogodb za izvedbo različnih investicijskih projektov na področju učinkovite rabe energije in rabe obnovljivih virov energije, od tega 302 na področju učinkovite rabe energije in 408 na področju rabe obnovljivih virov energije. Sredstva Eko sklada v višini 8.611.472 EUR ali 95,4 % vseh v letu 2014 za občane pogodbeno angažiranih kreditnih sredstev so bila tako namenjena za ukrepe na področjih učinkovite rabe energije in rabe obnovljivih virov energije z namenom zmanjšanja emisij toplogrednih plinov, in sicer:

- **4.738.393 EUR** za naložbe **učinkovite rabe energije** za ustrezno toplotno izolacijo fasad v skupni površini 22.599 m², ustrezno toplotno izolacijo streh v skupni površini 4.845 m² in ustrezno toplotno izolacijo tal v skupni površini 985 m²; za vgradnjo 1.754 m² energijsko učinkovitega zunanjšega stavbnega povišja; za gradnjo nizkoenergijskih in pasivnih stanovanjskih stavb s skupno neto ogrevano površino več kot 3.106 m²; za nakup 35 različnih velikih gospodinjskih aparatov najmanj energijskega razreda A+; za namestitvev 35 centralnih in 10. lokalnih naprav za prezračevanje z vračanjem toplote odpadnega zraka, za namestitvev 11 energijsko učinkovitih kondenzacijskih kotlov s skupno močjo 270 kW; na področju učinkovite rabe energije v prometu je Eko sklad podpisal kreditne pogodbe za nakup 38 vozil na hibridni in električni pogon in
- **3.873.079 EUR** za naložbe **rabe obnovljivih virov energije** – za namestitvev 250 toplotnih črpalk za ogrevanje in pripravo sanitarne tople vode s skupno električno nazivno močjo 2.515 kW in 12 toplotnih črpalk samo za pripravo sanitarne tople vode, 46 kotlov na lesno biomaso s skupno močjo 1.099 kW in vgradnjo 129 m² sprejemnikov sončne energije.

Za naložbe občanov **na področju ravnanja z odpadki** pa je Eko sklad na podlagi 29 podpisanih kreditnih pogodb v skupnem znesku 267.164 EUR ali 3,0 % vseh v letu 2014 za občane pogodbeno angažiranih sredstev, kreditiral zamenjavo in ustrezno deponiranje 6.079 m² strešne kritine, ki vsebuje azbestna vlakna. Delež kreditnih sredstev Eko sklada v letu 2014 na področju ravnanja z odpadki je v primerjavi z letom 2013 manjši za 1 odstotno točko.

Na **področju vodnega okolja** je Eko sklad s krediti na podlagi 13 podpisanih kreditnih pogodb v skupni vrednosti 152.438 EUR ali 1,6 % vseh v letu 2014 za občane pogodbeno angažiranih sredstev, kreditiral namestitvev 13 malih čistilnih naprav za čiščenje odpadnih vod, 3 priključitve na javno kanalizacijsko omrežje in namestitvev 17 zbiralnikov deževnice.

2.2 Dodeljevanje nepovratnih finančnih spodbud v letu 2014

V letu 2014 je Eko sklad izvajal aktivnosti na podlagi energetskega zakona v zvezi z nepovratnimi finančnimi spodbudami, odobrenimi v okviru javnih pozivov iz leta 2010, 2011, 2012 in 2013, na podlagi javnih pozivov, objavljenih v začetku leta 2014, pa je nadaljeval dodeljevanje nepovratnih sredstev občanom za podobne ukrepe energijske obnove stanovanjskih stavb kot v preteklih letih ter za okolju prijazna vozila, vse z namenom manjše rabe energije. Poleg tega je izvajal tudi dodeljevanje nepovratnih finančnih spodbud po Programu porabe sredstev Sklada za podnebne spremembe v letih 2013, 2014 in 2015.

Na področju dodeljevanja nepovratnih finančnih spodbud je bilo leto 2014 podobno delovno intenzivno kot pretekla leta, saj je bilo rešenih več kot 9.700 zadev, kar vključuje skoraj 8.600 pozitivno rešenih zadev z izdanimi odločbami o dodelitvi pravice do nepovratne finančne spodbude in več kot 1.100 negativno rešenih zadev z izdanimi odločbami za zavrnitev vloge, ki niso izpolnjevale pogojev javnih pozivov, ali odločbami za zavrženje vlog, ki niso bile pravočasno in ustrezno dopolnjene.

Po obeh zgoraj navedenih programih je bilo v letu 2014 skupaj izplačanih **21,98 mio** EUR nepovratnih finančnih spodbud različnim upravičencem (občanom za naložbe v stanovanjskih stavbah in električna vozila, pravnim osebam za električna vozila in okolju prijazna tovorna vozila in avtobuse ter občinam za naložbe nizkoenergijske in pasivne gradnje in prenove stavb za izvajanje vzgojno izobraževalne dejavnosti).

Dodeljevanje nepovratnih finančnih spodbud na podlagi energetskega zakona in minule uredbe o zagotavljanju prihrankov energije pri končnih odjemalcih je potekalo na podlagi štirih javnih pozivov, ki so omenjeni v nadaljevanju. Od prejetih 10.223 vlog na dveh v letu 2014 objavljenih javnih pozivih za nepovratne finančne spodbude za naložbe učinkovite rabe energije in rabe obnovljivih virov energije v stanovanjskih stavbah 24SUB-OB14 in 25SUB-OB14 je bilo pozitivno rešenih 8.177 vlog, za katere so bile izdane odločbe o dodelitvi pravice do nepovratne finančne spodbude, 1.091 vlog pa je bilo v tem času zavrženih in zavrnjenih. Vse vloge torej v istem letu niso bile rešene, zato obdelava pravočasno prejetih vlog poteka še v letu 2015. Eko sklad je v letu 2014 dodeljeval tudi nepovratne finančne spodbude za naložbe v stanovanjskih stavbah na podlagi javnih pozivov iz preteklih let 2010, 2011, 2012 in 2013. Poleg omenjenega je Eko sklad v letu 2014 nadaljeval z izvajanjem programov za izboljšanje energijske učinkovitosti v prometu in spodbujal naložbe v okolju prijazna električna vozila, pa tudi z izplačevanjem nepovratnih sredstev po posebnem javnem pozivu za nepovratna sredstva, ki ga je v letu 2011 Eko sklad namenil občinam za gradnjo oz. prenovo nizkoenergijskih in pasivnih stavb za izvajanje vzgojno izobraževalne dejavnosti, kar je tudi posebej predstavljeno v nadaljevanju tega poročila.

Tako je bilo v letu 2014 skupaj izplačanih 21.980.288 EUR nepovratnih sredstev, in sicer:

- za ukrepe učinkovite rabe energije in rabe obnovljivih virov energije v stanovanjskih stavbah 17.959.275 EUR,
- za okolju prijazna vozila 386.016 EUR,
- za nizkoenergijsko gradnjo ali energijsko obnovo stavb v lasti občin za izvajanje vzgojno izobraževalne dejavnosti 2.174.097 EUR in
- 1.460.900 EUR za avtobuse in tovorna EEV vozila ali vozila z motorjem EURO VI.

Vse izvedene naložbe, za katere so bila v letu 2014 izplačana nepovratna sredstva, prispevajo k manjši rabi energije za 130,86 GWh letno in s tem k zmanjšanju emisij

CO₂ za 18.444 ton letno, izračunano na podlagi Pravilnika o metodah za določanje prihrankov energije pri končnih odjemalcih (Uradni list RS, št. 4/10, 62/13 in 17/14).

V letu 2014 je bilo na podlagi Uredbe o zagotavljanju prihrankov energije pri končnih odjemalcih in Programa porabe sredstev Sklada za podnebne spremembe v letih 2013, 2014 in 2015 odobrenih skupaj 20,3 milijonov EUR nepovratnih finančnih spodbud občanom za ukrepe učinkovite rabe energije in rabe obnovljivih virov energije v stanovanjskih stavbah, izplačanih pa je bilo skupaj skoraj 18,0 milijonov EUR nepovratnih sredstev, kar je razvidno iz spodnjega pregleda vseh v letu 2014 dodeljenih nepovratnih finančnih spodbud za naložbe občanov v stanovanjskih stavbah, prikazano po posameznih ukrepih.

Tabela 5: Pregled vseh v letu 2014 dodeljenih nepovratnih finančnih spodbud občanom za naložbe v stanovanjskih stavbah po posameznih ukrepih

Ukrep	Vrednost v EUR			
	Odobreno		Podpisane pogodbe	Izplačano
	Št. naložb	Na podlagi izdanih odločb		
Solarni ogrevalni sistemi	541	484.731	469.710	503.799
Toplotne črpalke	3.768	3.831.789	3.673.444	3.422.885
Kotli na lesno biomaso	1.229	1.791.148	1.710.109	2.009.442
Zamenjava zunanega stavbnega pohištva	1.154	1.798.534	1.706.204	1.576.931
Toplotna izolacija fasade	1.842	9.439.580	9.119.212	7.519.048
Toplotna izolacija strehe	474	738.784	703.255	580.266
Energijsko učinkovito prezračevanje	522	798.198	733.220	671.563
Priključitev na daljinsko ogrevanje na obnovljiv vir energije	1	960	960	0
Gradnja ali nakup nove NEH/PH	102	1.337.093	1.337.478	1.479.216
Nakup stanovanj v večstanovanjski pasivni stavbi	1	7.725	7.725	139.125
Celovita prenova v pasivni gradnji	2	46.620	46.620	0
Vgradnja termostatskih ventilov in hidravlično uravnoteženje ogrevalnih sistemov	5	16.657	16.657	57.000
Skupaj	9.641	20.291.819	19.524.594	17.959.275

Iz podatkov izhaja, da je bilo največ nepovratnih sredstev izplačanih za toplotno izolacijo 668.762 m² fasad, sledi vgradnja 3.467 toplotnih črpalk, od tega 2.163 toplotnih črpalk s skupno močjo 19,6 MW za ogrevanje stanovanjskih stavb in pripravo sanitarne tople vode ter 1.304 toplotnih črpalk samo za pripravo sanitarne tople vode. Na tretjem mestu je vgradnja 1.362 kotlov na lesno biomaso s skupno močjo 33,3 MW. Zamenjano je bilo 15.534 m² zunanega stavbnega pohištva in vgrajenih 586 solarnih ogrevalnih sistemov s skupno površino 3.328 m². Vgrajenih je bilo 434 energijsko učinkovitih naprav za prezračevanje z vračanjem toplote odpadnega zraka, in sicer 309 za centralno in 125 za lokalno prezračevanje. Poudariti pa je tudi potrebno, da je bilo v letu 2014 izplačanih več kot 1,5 milijona EUR za gradnjo 126 nizkoenergijskih in pasivnih hiš s skupno neto ogrevano površino 22.291 m².

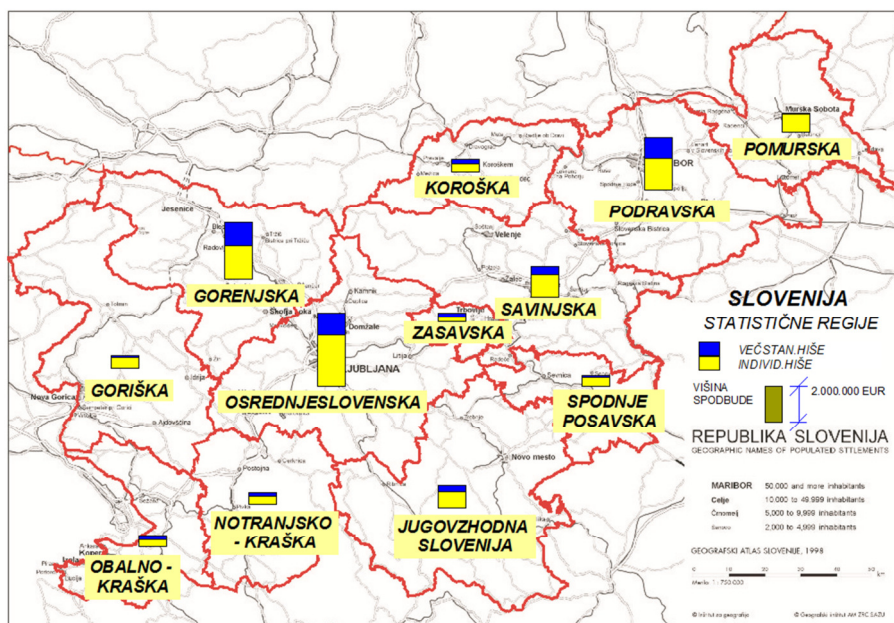
Naložbe v stanovanjskih stavbah, za katere so bila v letu 2014 izplačana nepovratna sredstva, prispevajo k manjši rabi energije za 129 GWh letno in s tem k zmanjšanju emisij CO₂ za dobrih 18.000 ton letno.

V letu 2014 izplačane nepovratne finančne spodbude za naložbe učinkovite rabe energije in rabe obnovljivih virov energije v stanovanjskih stavbah v višini skoraj 18 milijonov EUR so bile pri občanah vzvod za izvedbo naložb v trajnostne dobrine v višini 108 milijonov EUR. To je pozitivno vplivalo na poslovanje mnogih poslovnih subjektov, kakor tudi na ohranjanje in

odpiranje novih delovnih mest, ki jih dejavnost prinaša. Nepovratne finančne spodbude se izplačujejo na podlagi predloženih in plačanih računov za naprave in storitve, ki so predmet spodbud, zato so prejemniki spodbud od izvajalcev zahtevali izdajanje računov, kar je v tem sektorju zmanjševalo delež sive ekonomije in ugodno vplivalo na davčne prihodke države.

Eko sklad je dodeljeval nepovratne finančne spodbude za naložbe učinkovite rabe in rabe obnovljivih virov energije v stanovanjskih stavbah na območju celotne Slovenije. V nadaljevanju je prikazana regionalna porazdelitev v letu 2014 izplačanih nepovratnih sredstev za te naložbe.

Slika 2: Regionalna porazdelitev izplačanih nepovratnih finančnih spodbud občanom za naložbe učinkovite rabe in rabe obnovljivih virov energije v stanovanjskih stavbah v letu 2014



Kot že omenjeno, je bilo v letu 2014 izvedeno upravičencem zadnje izplačilo nepovratnih finančnih pomoči v skupnem znesku 1,46 mio EUR skladno s podpisano pogodbo s takratnim Ministrstvom za kmetijstvo in okolje, s katero je Eko sklad prevzel opravljanje nalog po že omenjenem programu porabe sredstev sklada za podnebne spremembe in za račun ministrstva do konca leta 2013 upravičencem dodelil skoraj 4 milijone EUR nepovratnih sredstev za nakup novih avtobusov in tovornih EEV vozil ali vozil z motorjem EURO VI.

2.2.1 Nepovratna sredstva Eko sklada po energetskega zakonu

Spremembe in dopolnitve energetskega zakona so Eko skladu že v letu 2010 dodelile neposredno pristojnost dodeljevanja nepovratnih finančnih spodbud in tudi zbiranja namenskih izvenproračunskih sredstev iz naslova prispevka za povečanje učinkovitosti rabe električne energije in dodatka k ceni toplote in k ceni goriv za povečanje energijske učinkovitosti.

2.2.1.1 Zbiranje sredstev za dodeljevanje nepovratnih finančnih spodbud v letu 2014

Zakon o spremembah in dopolnitvah Energetskega zakona (Ur. l. RS, št. 70/08) je v 66. b in v 67. členu določil, da morajo sistemski operaterji ter dobavitelji električne energije, toplote iz distribucijskega omrežja, plina in tekočih goriv končnim odjemalcem zagotoviti prihranke energije pri končnih odjemalcih. Za doseganje teh prihrankov morajo zbirati določen prispevek in dodatek ter izvajati programe za izboljšanje energetske učinkovitosti.

S spremembo zakona je Eko sklad prevzel naloge pripravljanja in izvajanja programov za izboljšanje energijske učinkovitosti in zagotavljanje prihrankov energije pri končnih odjemalcih namesto vseh dobaviteljev toplote, ki so dobavljali odjemalcem manj kot 75 GWh toplote letno, vseh dobaviteljev električne energije, plinastih goriv ali tekočih goriv za ogrevanje, ki so dobavljali manj kot 300 GWh energije letno (mali zavezanci) in tudi namesto vseh dobaviteljev tekočih goriv za pogonski namen. Eko skladu je bilo naloženo tudi zbiranje finančnih sredstev, ki jih zavezanci nakazujejo za izvajanje programov izboljšanja energijske učinkovitosti.

Uredba o zagotavljanju prihrankov energije pri končnih odjemalcih (Ur. l. RS, št. 114/09 in 57/11) je določila višino prispevka in dodatkov ter tako za obdobje 2010 - 2014 zagotovila sistemski vir sredstev za izvajanje programov in ukrepov izboljšanja energijske učinkovitosti.

Eko sklad je v letu 2014 nadaljeval z izstavljanjem računov za dodatke za zagotavljanje prihrankov energije malim zavezancem na podlagi podatkov o dobavljeni daljinski toploti, plinu in tekočih gorivih končnim odjemalcem v preteklem mesecu, z rokom plačila 30 dni od datuma izstavitve računa, in Centru za podpore z rokom plačila 8 dni od izstavitve računov za prispevek za povečanje učinkovitosti rabe električne energije, izstavljenih malim zavezancem dobaviteljem električne energije končnim odjemalcem. Veliki zavezanci tudi v tem letu izvajajo svoje programe, ki jih je potrdil Eko sklad.

V letu 2014 je Eko sklad skladno z uredbo zavezancem izstavil račune v skupnem znesku 26.231.708 EUR, zbral pa je 28.548.333 EUR sredstev, saj imajo zavezanci praviloma 30 dnevni rok plačila.

2.2.1.2 Dodeljevanje nepovratnih finančnih spodbud občanom po programih iz leta 2010, 2011 2012 in 2013

V letu 2014 so potekale še aktivnosti v zvezi z vlogami, ki so pravočasno prispele na javne pozive, objavljene v letih 2010, 2011, 2012 in 2013. Od 1.1. do 31.12. 2014 je bilo po javnih pozivih iz preteklih let odobrenih 880.252 EUR nepovratnih finančnih spodbud za 382 naložbenih ukrepov, podpisanih je bilo 373 pogodb o dodelitvi pravice do nepovratne finančne spodbude v skupni vrednosti 933.255 EUR, občanom, ki so pravilno in pravočasno zaključili spodbujane naložbe, pa je bilo izplačanih 7.093.762 EUR nepovratnih sredstev za naslednje ukrepe:

Tabela 6: Dodeljevanje nepovratnih finančnih spodbud po javnih pozivih iz leta 2010, 2011, 2012 in 2013

Ukrep	Vrednost v EUR			
	Odobreno		Podpisane pogodbe	Izplačano
	Št. naložb	Na podlagi izdanih odločb		
Solarni ogrevalni sistemi	30	29.570	31.188	205.750
Toplotne črpalke	118	104.708	123.561	1.061.388
Kotli na lesno biomaso	54	79.239	90.038	822.695
Zamenjava zunanjšega stavbnega pohištva	43	62.089	64.254	467.737
Toplotna izolacija fasade	61	133.043	134.667	2.468.380
Toplotna izolacija strehe	19	21.750	21.476	223.500
Energijsko učinkovito prezračevanje	20	31.132	38.165	360.354
Gradnja ali nakup nove NEH/PH	36	415.986	427.171	1.309.479
Nakup stanovanj v večstanovanjski pasivni stavbi	0	0	0	131.400
Vgradnja termostatskih ventilov in hidravlično uravnoteženje ogrevalnih sistemov	1	2.735	2.735	43.079
Skupaj	382	880.252	933.255	7.093.762

Iz podatkov izhaja, da je bilo največ nepovratnih sredstev na podlagi javnih pozivov iz let 2010, 2011, 2012 in 2013 izplačanih za toplotno izolacijo fasad, sledi gradnja nizkoenergijskih in pasivnih hiš in vgradnja toplotnih črpalok.

2.2.1.3 Dodeljevanje nepovratnih finančnih spodbud po programu iz leta 2014

V okviru Poslovnega in finančnega načrta Eko sklada za leto 2014 je bil pripravljen Program za dodeljevanje nepovratnih finančnih spodbud občanom za izboljšanje energetske učinkovitosti z namenom doseganja prihrankov energije v letu 2014 na podlagi Energetskega zakona in Uredbe o zagotavljanju prihrankov energije pri končnih odjemalcih. Ta program je obravnaval in sprejel nadzorni svet Eko sklada, Vlada Republike Slovenije pa ga je potrdila 28. januarja 2014.

V letu 2014 sta bila tako odprta dva javna poziva za dodeljevanje nepovratnih finančnih spodbud občanom za ukrepe učinkovite rabe energije in rabe obnovljivih virov energije v stanovanjskih stavbah v skupnem znesku 21,0 mio EUR, od tega 13,5 mio EUR na podlagi Energetskega zakona in do 7,5 mio EUR iz Sklada za podnebne spremembe.

Za spodbujanje izvedbe različnih ukrepov učinkovite rabe energije in rabe obnovljivih virov energije v eno ali dvostanovanjskih stavbah oziroma posameznih stanovanjih na javnem

pozivu 24SUB-OB14 je bilo namenjenih 15,0 milijonov EUR (od tega 10,0 mio EUR na podlagi Energetskega zakona), in sicer za naslednje ukrepe:

- vgradnja solarnega ogrevalnega sistema,
- vgradnja kurilne naprave za centralno ogrevanje na lesno biomaso,
- vgradnja toplotne črpalke,
- priključitev na daljinsko ogrevanje na obnovljiv vir energije v starejši stanovanjski stavbi,
- vgradnja energijsko učinkovitega lesenega zunanjega stavbnega pohištva v starejši stanovanjski stavbi,
- toplotna izolacija fasade starejše stanovanjske stavbe,
- toplotna izolacija strehe ali stropa proti neogrevanemu prostoru v starejši stanovanjski stavbi,
- vgradnja prezračevanja z vračanjem toplote odpadnega zraka,
- gradnja ali nakup pasivne oziroma skoraj nič energijske stanovanjske stavbe in celovita obnova starejše stanovanjske stavbe
- nakup stanovanjske enote v tri ali večstanovanjski stavbi, zgrajeni ali prenovljeni v pasivnem oziroma skoraj nič energijskem razredu.

Višina spodbude je bila pri večini naštetih ukrepov, za katere je bilo mogoče dodeliti nepovratna sredstva Eko sklada, razen za gradnjo ali nakup nizkoenergijske in pasivne eno ali dvostanovanjske stavbe ter nakup stanovanjske enote v večstanovanjski stavbi, zgrajeni ali prenovljeni v pasivnem energijskem razredu, omejena na 25 % priznanih stroškov naložbe, hkrati je bila za vsak posamezen ukrep določena omejitev višine spodbude v absolutnem znesku, pri nekaterih ukrepih pa je bila določena tudi omejitev obsega naložbe.

Za izvedbo določenih ukrepov učinkovite rabe energije in rabe obnovljivih virov energije pri obnovi tri ali večstanovanjskih stavb je veljal javni poziv z oznako 25SUB-OB14, za kar je bilo razpisanih 6,0 milijonov EUR nepovratnih sredstev (od tega 3,5 mio EUR na podlagi Energetskega zakona). Upravičeni občani so na podlagi javnega poziva lahko pridobili nepovratna sredstva za načrtovano naložbo obnove večstanovanjske stavbe, in sicer:

- toplotno izolacijo fasade,
- toplotno izolacijo strehe oziroma stropa proti neogrevanemu prostoru,
- vgradnjo kurilne naprave za centralno ogrevanje na lesno biomaso,
- vgradnjo toplotne črpalke za pripravo sanitarne tople vode in/ali centralno ogrevanje,
- vgradnjo solarnega ogrevalnega sistema,
- priključitev na daljinsko ogrevanje na obnovljiv vir energije in
- vgradnjo termostatskih ventilov in hidravlično uravnoteženje ogrevalnih sistemov.

Na tem javnem pozivu je vlogo v imenu upravičencev lahko vložil upravnik stavbe, skupnost lastnikov ali pooblaščen predstavnik. Upravičene osebe so v primeru izpolnjevanja pogojev poziva pridobile pravico do nepovratnih sredstev v višini 25 % priznanih stroškov naložbe, višine spodbud pa so bile s pozivom omejene tudi nominalno. Za socialno šibke upravičence je bila ta spodbuda višja in je znašala 100 % priznanih stroškov naložbe.

Glede na izjemno veliko število prejetih vlog sta bila oba javna poziva predčasno zaključena 4. julija 2014. Tako je na oba javna poziva pravočasno prispelo skupaj več kot 10.000 vlog, in sicer:

- na javni poziv 24SUB-OB14 je prispelo 9.400 vlog in
- na javni poziv 25SUB-OB14 je prispelo 658 vlog.

Vse prejete vloge v letu 2014 niso bile obdelane, zato obdelava teh vlog (približno 800) poteka še v letu 2015.

Od 1. 1 do 31. 12. 2014 je bilo po obeh javnih pozivih 24SUB-OB14 in 25SUB-OB14 odobrenih 14.093.379 EUR nepovratnih finančnih spodbud za 7.595 naložbenih ukrepov, podpisanih je bilo za 13.396.330 EUR pogodb, občanom, ki so pravilno in pravočasno zaključili spodbujane naložbe, pa je bilo izplačanih 8.324.301 EUR nepovratnih sredstev za naslednje ukrepe:

Tabela 7: Dodeljevanje nepovratnih finančnih spodbud po javnih pozivih 24SUB-OB14 in 25SUB-OB14

Ukrep	Vrednost v EUR			
	Odobreno		Podpisane pogodbe	Izplačano
Št. naložb	Na podlagi izdanih odločb			
Solarni ogrevalni sistemi	511	455.161	438.522	298.049
Toplotne črpalke	3.186	3.139.425	2.978.027	2.046.115
Kotli na lesno biomaso	1.175	1.711.909	1.620.071	1.186.747
Zamenjava zunanjega stavbnega pohošča z lesenim	686	1.040.011	971.049	778.859
Toplotna izolacija fasade	1.244	5.734.683	5.472.945	3.335.674
Toplotna izolacija strehe	299	429.985	409.309	225.311
Energijsko učinkovito prezračevanje	422	638.491	573.463	262.163
Priključitev na daljinsko ogrevanje iz obnovljivih virov	1	960	960	0
Gradnja ali nakup nove NEH/PH	66	921.107	910.307	169.737
Celovita prenova v pasivni gradnji	0	0	0	0
Nakup stanovanj v večstanovanjski pasivni stavbi	1	7.725	7.725	7.725
Vgradnja termostatskih ventilov in hidravlično uravnoteženje ogrevalnih sistemov	4	13.922	13.922	13.921
Skupaj	7.595	14.093.379	13.396.300	8.324.301

Iz podatkov izhaja, da je največ nepovratnih sredstev na podlagi javnih pozivov iz leta 2014 dodeljenih za toplotno izolacijo fasad, sledi vgradnja toplotnih črpalk in vgradnja kotlov na lesno biomaso.

Eko sklad je tudi v letu 2014 nadaljeval dodeljevanje nepovratnih sredstev za okolju prijazna vozila za spodbujanje večje energijske učinkovitosti v prometu in za ta namen zagotovil 0,5 mio EUR nepovratnih sredstev.

Javni poziv 26SUB-EVOB14 je namenil 0,2 mio EUR občanom za električna vozila, prvič registrirana v Sloveniji. Predmet javnega poziva so bile nepovratne finančne spodbude za nove naložbe nakupa okolju prijaznejših električnih vozil, ki vključujejo nova (serijsko proizvedena) električna vozila in nova priključna hibridna vozila ali nova vozila na električni pogon s podaljševalnikom dosega za udeležbo v cestnem prometu, prvič po proizvodnji

registrirana v Republiki Sloveniji. Poziv je omogočal pridobitev nepovratne finančne spodbude tudi za predelavo obstoječih vozil na način, da se serijsko vgrajeni motor na notranje izgorevanje nadomesti z elektro pogonskim agregatom, v kolikor je po predelavi preverjena skladnost vozila s predpisi.

Nepovratne finančne spodbude so bile namenjene za naslednje kategorije vozil:

- 5.000 EUR za novo električno vozilo brez emisij CO₂ oziroma predelano na električni pogon, kategorije M1;
- 3.000 EUR za novo električno vozilo brez emisij CO₂ oziroma predelano na električni pogon, kategorije N1 in L7e;
- 3.000 EUR za nova priključna hibridna vozila ali nova vozila na električni pogon s podaljševalnikom dosega (range extender), z emisijami CO₂ na izpustu manjšimi od 50 g CO₂/km, kategorije M1, N1;
- 2.000 EUR za novo električno vozilo brez emisij CO₂ oziroma na električni pogon, kategorije L6e.

Po javnem pozivu 26SUB-EVOB14 je bilo do objave zaključka javnega poziva dne 3. 10. 2014 prejetih 76 vlog občanov, odobrenih pa je bilo 225.019 EUR nepovratnih sredstev. Poleg tega je bilo odobrenih še 22.000 EUR za 6 vozil po javnem pozivu 20SUB-EVOB13 iz leta 2013. Za električna vozila občanov je bilo izplačanih skupaj 102.000 EUR nepovratnih sredstev.

Lani je bil od 21.2.2014 v veljavi tudi javni poziv z oznako 27SUB-EVPO14 z razpisanim zneskom 0,3 mio EUR za iste naložbe nakupa in predelave električnih vozil, ki so omenjene zgoraj, in je omogočal dodelitev nepovratne finančne pomoči pravnim osebam in podjetnikom posameznikom. Javni poziv je bil 14 dni po objavi zaključen (7.3.2014), ker so izdane odločbe o dodelitvi pravice do nepovratne finančne pomoči angažirale vsa razpisana sredstva za 60 vozil. Po omenjenem javnem pozivu je bilo v letu 2014 izplačanih 60.000 EUR nepovratnih sredstev. Poleg tega je bilo odobrenih še 6.000 EUR za 3 vozila po javnem pozivu 21SUB-EVPO13 iz leta 2013, izplačanih pa je bilo še 60.000 EUR za 6 avtobusov na stisnjen zemeljski plin na podlagi javnega poziva 22SUB-AVPO13. Za okolju prijazna vozila pravnih oseb je bilo tako izplačanih skupaj 153.000 EUR nepovratnih sredstev.

Naložbe v okolju prijazna vozila, za katere so bila v letu 2014 izplačana nepovratna sredstva, prispevajo k manjši rabi energije za 53,6 MWh letno in k zmanjšanju za 18,3 ton emisij CO₂ letno.

V letu 2014 so se izplačevala nepovratna sredstva za naložbe na podlagi vlog, prejetih na javni poziv 10SUB-VIS11 iz leta 2011 in 14SUB-VIS12 iz leta 2012 za gradnjo ali obnovo stavb v lasti občin, namenjenih izvajanju vzgojno izobraževalnih dejavnosti. Tako je bilo v letu 2014 izplačanih 4 občinam za že zaključene naložbe 2.174.097 EUR.

Naložbe občin v gradnjo ali prenavo nizkoenergijskih in pasivnih stavb, za katere so bila v letu 2014 izplačana nepovratna sredstva, pa prispevajo k manjši rabi energije za 1,8 MWh letno in k zmanjšanju 0,4 tone emisij CO₂ letno.

2.2.1.4 Program brezplačnega energetskega svetovanja – mreža ENSVET

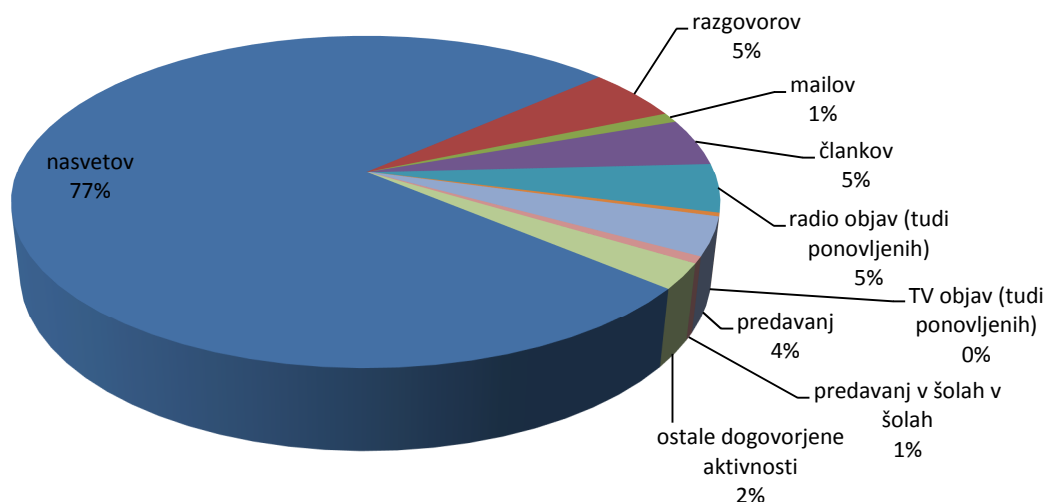
Z uveljavitvijo Uredbe o spremembah in dopolnitvah Uredbe o zagotavljanju prihrankov energije pri končnih odjemalcih leta 2011 (Ur. l. RS, št. 57/11) je Eko sklad v svoj program vključil sofinanciranje izvajanja brezplačnega energetskega svetovanja občanom v okviru

mreže ENSVET, med tem ko sta vodenje in organizacija ostajala v domeni takratnega Ministrstva za infrastrukturo in prostor. S sprejetjem novega Energetskega zakona (EZ-1, Ur. l. RS, št. 17/14) spomladi 2014, pa je postal Eko sklad zadolžen še za vodenje in organizacijo omenjenega programa in je z javnim razpisom »Sofinanciranje opravljanja svetovalne dejavnosti na področju URE in OVE občanov za leto 2014« izbral ZRMK d.o.o. za koordinatorske mreže ENSVET, da izvaja koordinacijo in strokovno vodstvo energetskih svetovalcev in mreže pisarn, kjer se izvaja brezplačno energetske svetovanje.

V 48 pisarnah mreže ENSVET, razpršenih po celi Sloveniji, deluje več kot 50 usposobljenih neodvisnih energetskih svetovalcev, katerih glavna naloga je, da z brezplačnimi nasveti in razgovori pomagajo pri izboru, načrtovanju in uresničevanju investicijskih ukrepov za učinkovitejšo rabo energije v stanovanjskih stavbah ter souporabo obnovljivih virov energije in s tem pomagajo dvigovati energetske ozaveščenosti občanov tako, da je olajšano uresničevanje nekaterih ukrepov in programov, predvidenih z energetske politiko v Sloveniji. Mreža ENSVET temelji na izvajanju osnovne dejavnosti individualnega brezplačnega neodvisnega energetskega svetovanja občanom ter izvajanju informacijskih izobraževalnih in ozaveščevalnih aktivnosti za promocijo ukrepov učinkovite rabe energije in obnovljivih virov energije.

Dne 13. 3. 2014 je bila podpisana pogodba z na javnem razpisu izbranim koordinatorskim izvajanjem programa energetskega svetovanja. Do 31. 12. 2014 je bilo za financiranje aktivnosti mreže ENSVET izplačano 475.667 EUR, kar je 75,4 % vseh za ta namen v letu 2014 razpoložljivih sredstev. Opravljenih je bilo skupaj 4.344 nasvetov s pisnim poročilom ali po elektronski pošti, kar je 63 % vseh načrtovanih nasvetov za leto 2014.

Graf 3: Struktura aktivnosti energetskih svetovalcev v okviru mreže ENSVET v letu 2014



V grafikonu so prikazane aktivnosti energetskih svetovalcev do 31. 12. 2014, iz katerega izhaja, da največji delež pripada nasvetom s pisnim poročilom. Skupaj z elektronskimi nasveti predstavlja kar 78 % vseh aktivnosti mreže oziroma 83 %, če jim prištejemo še osnovne razgovore. Promociji mreže in ozaveščanju preko medijev je namenjenih 14 %, 5 %

pa ozaveščanju širših množic preko organiziranih predavanj za občane in nastopov v šolah. V predavanjih so vključeni tudi nastopi mreže ENSVET na sejnih v prvi polovici leta, in sicer sejem LOS in DOM v Ljubljani, Energetika Celje, MEGRA v Gornji Radgoni in Kmetijsko obrtni sejem v Komendi. V letu 2014 je mreža ENSVET pristopila tudi k aktivnostim za zmanjševanje energetske revščine. Energetski svetovalci so izvedli 139 obiskov v gospodinjstvih, ki prejemajo redno denarno pomoč in so se prijavila za svetovanje zmanjševanja stroškov za elektriko in energijo pri pristojnih Centrih za socialno delo. Poleg svetovanja o zmanjševanju stroškov so omenjenim gospodinjstvom podarili tudi paket naprav za učinkovitejšo rabo energije (varčne sijalke, perlatorje, tesnila za okna itd.).

2.2.1.5 Pregled poročil velikih zavezancev po Uredbi o zagotavljanju prihrankov energije pri končnih odjemalcih o uresničevanju s strani Eko sklada potrjenih programov za dodeljevanje nepovratnih finančnih spodbud

Obveznosti energetskih podjetij pri spodbujanju učinkovite rabe končne energije je do konca leta 2014 podrobneje urejala Uredba o zagotavljanju prihrankov energije pri končnih odjemalcih (Uradni list RS, št. 114/09 in 57/11), ki je določila zbiranje sredstev za povečanje učinkovitosti rabe energije na podlagi prispevka za povečanje učinkovitosti rabe električne energije in dodatkov k ceni toplote in ceni goriv za povečanje energetske učinkovitosti. Veliki zavezanci so programe za izboljšanje energetske učinkovitosti pripravili in jih po potrditvi Eko sklada izvajali sami z objavo javnih razpisov za dodeljevanje nepovratnih finančnih spodbud v Uradnem listu RS. O izvajanju programov, stroških za njihovo izvedbo in zbranih sredstvih veliki zavezanci poročajo Eko sklada vsako leto do 31. marca za preteklo koledarsko leto, zato so v nadaljevanju predstavljeni podatki o izvajanju programov iz prejetih poročil in izvajanju programov do konca leta 2013. O izvajanju programov v letu 2014 pa bodo veliki zavezanci poročali Eko sklada do 31. marca 2015.

V letu 2014 so veliki zavezanci izvajali:

- Programe za izboljšanje energetske učinkovitosti za leto 2012: V letu 2014 je potrjene programe za izboljšanje energetske učinkovitosti izvajalo 7 velikih zavezancev, ki so na osnovi zbranih prispevkov in dodatkov zbrali 12.795.701 EUR ter dodelili 10.420.081 EUR nepovratnih finančnih spodbud. Projekti, ki so bili v okviru programov za leto 2012 izvedeni do 31. 12. 2013, prispevajo k manjši rabi energije za 230,3 GWh in s tem k zmanjšanju emisij CO₂ za približno 51.548 ton. Nekateri programi so se izvajali tudi v letu 2014.
- Programe za izboljšanje energetske učinkovitosti za leto 2013: Veliki zavezanci so v letu 2013 na osnovi zbranih prispevkov in dodatkov za izvedbo potrjenih programov zbrali 4.967.342 EUR ter dodelili 3.523.766 EUR nepovratnih finančnih spodbud. Odobreni projekti, za katere so bila v letu 2013 dodeljena nepovratna sredstva velikih zavezancev, prispevajo k manjši rabi energije za 329 GWh in s tem k zmanjšanju emisij CO₂ za približno 471.000 ton letno. Programi v letu 2014 še niso bili zaključeni.
- Konec leta 2013 so veliki zavezanci na Eko sklad oddali v potrditev Programe za izboljšanje energetske učinkovitosti za leto 2014, ki jih izvajajo od začetka leta 2014. V letu 2014 potrjene programe za izboljšanje energetske učinkovitosti izvajajo naslednji veliki zavezanci: E3 d.o.o., Elektro Celje Energija d.o.o., Elektro Gorenjska prodaja d.o.o., Elektro energija d.o.o., Elektro Maribor Energija plus d.o.o., Energetika Ljubljana d.o.o., Geoplin d.o.o., GEN-I d.o.o. in Petrol d.d. Skupna investicijska vrednost predvidenih naložb na osnovi odobrenih programov znaša 21,7 mio EUR. Ukrepi učinkovite rabe energije, ki so bili potrjeni v okviru programov, se bodo sofinancirali iz finančnih sredstev, zbranih na osnovi vplačanih prispevkov in dodatkov v letu 2014. Predvidena nepovratna sredstva, ki so namenjena izvedbi ukrepov učinkovite rabe energije, znašajo 5.491.851 EUR, predvideni stroški izvedbe vseh devetih programov pa 447.744 EUR. Načrtovana višina prihranjene energije na

osnovi potrjenih programov znaša 121.195 MWh, kar predstavlja nekaj več kot 1 % prihranek energije glede na dobavljeno energijo ali gorivo končnim odjemalcem.

2.2.2 Program porabe sredstev Sklada za podnebne spremembe v letu 2014

Program porabe sredstev Sklada za podnebne spremembe v letih 2013, 2014 in 2015, ki ga je potrdila vlada 12. 9. 2013 in Program porabe sredstev Sklada za podnebne spremembe v letih 2014 in 2015, ki ga je potrdila vlada 29. 5. 2014, je določil Eko sklad kot izvajalca programa po pooblastilu takratnega Ministrstva za kmetijstvo in okolje. Sprejeti program je določil porabo sredstev za spodbujanje ukrepov učinkovite rabe energije in ukrepov za izboljšanje kakovosti zraka na območjih, ki so zaradi prekomerne onesnaženosti zraka s PM₁₀ uvrščena v razred največje obremenjenosti. To so občine Ljubljana, Maribor, Celje, Kranj, Novo mesto, Murska Sobota, Trbovlje, Zagorje ob Savi in Hrastnik. Predmet sofinanciranja po omenjenem programu so poleg nakupa novih okolju prijaznih avtobusov za izvajanje dejavnosti linijskih avtobusnih prevozov v mestnem in medkrajevnem prometu načrtovani med drugimi tudi ukrepi energetske obnove starejših stanovanjskih stavb (vgradnja toplotne črpalke za pripravo sanitarne tople vode in/ali ogrevanje, vgradnja lesenega zunanjega stavbnega pohištva, toplotna izolacija fasade, toplotna izolacija strehe ali stropa proti neogrevanemu prostoru, vgradnja prezračevanja z vračanjem toplote odpadnega zraka, prenova stavbe v nizkoenergijski ali pasivni tehnologiji) in priklop na daljinsko ogrevanje na lesno biomaso.

2.2.2.1 Nepovratne finančne spodbude za naložbe učinkovite rabe energije in rabe obnovljivih virov energije v starejših stanovanjskih stavbah

Glede na zgoraj navedeno je Eko sklad za dodeljevanje nepovratnih finančnih spodbud v letu 2014 za naložbe učinkovite rabe energije in rabe obnovljivih virov energije v stanovanjskih stavbah pripravil in dne 28. 2. 2014 objavil enotna javna poziva 24SUB-OB14 in 25SUB-OB14, ki sta omogočala upravičenim osebam nepovratne finančne spodbude za v posameznem javnem pozivu naštete ukrepe s tem, da se sredstva za nepovratne finančne spodbude zagotavljajo iz dveh različnih virov, in sicer iz sredstev Sklada za podnebne spremembe za naložbe na degradiranih območjih in iz sredstev, zbranih na podlagi Uredbe o zagotavljanju prihrankov energije pri končnih odjemalcih, za naložbe na ostalih območjih Republike Slovenije. Upravičencem, ki izvajajo naložbe na t.i. degradiranih območjih, to je v občinah s sprejetim odlokom o načrtu za kakovost zraka, se dodeljujejo za v zgoraj omenjenem programu navedene ukrepe v starejših stanovanjskih stavbah nepovratne finančne spodbude iz sredstev Sklada za podnebne spremembe, ki so višje in znašajo do 50 % priznanih stroškov naložbe, vendar ne več, kot je za posamezen ukrep določeno v nominalnem znesku.

V letu 2014 je bilo na podlagi obeh javnih pozivov 24SUB-OB14 in 25SUB-OB14 iz sredstev Sklada za podnebne spremembe odobrenih 5.318.188 EUR nepovratnih finančnih spodbud in podpisane pogodbe o dodelitvi pravice do nepovratne finančne spodbude v skupnem znesku 5.195.039 EUR. Iz proračunskega Sklada za podnebne spremembe za naložbe v občinah s sprejetim odlokom o načrtu za kakovost zraka pa je bilo izplačanih skupaj 2.541.212 EUR nepovratnih sredstev.

Tabela 8: Pregled vseh od 1.1.2014 do 31.12.2014 dodeljenih nepovratnih finančnih spodbud občanom iz sredstev Sklada za podnebne spremembe v okviru javnih pozivov 24SUB-OB14 in 25SUB-OB14 iz leta 2014 za naložbe v stanovanjskih stavbah po posameznih ukrepih

Ukrep	Vrednost v EUR			
	Odobreno		Podpisane pogodbe	Izplačano
	Št. naložb	Na podlagi izdanih odločb		
Toplotne črpalke	464	587.656	571.856	315.382
Zamenjava zunanjega stavbnega pohošča	425	696.434	670.901	330.335
Toplotna izolacija fasad	537	3.571.854	3.511.600	1.714.994
Toplotna izolacija streh	156	287.049	272.470	131.455
Energijsko učinkovito prezračevanje	80	128.575	121.592	49.046
Celovita obnova starejše stanov. stavbe	2	46.620	46.620	0
Skupaj	1.664	5.318.188	5.195.039	2.541.212

Podatki kažejo, da je bilo največ sredstev Sklada za podnebne spremembe namenjenih naložbam v toplotno izolacijo fasad, predvsem pri obnovi večstanovanjskih stavb. Tako je bilo izvedenih skupaj 125.224 m² toplotne izolacije fasad, sledi vgradnja 2.655 m² zunanjega stavbnega pohošča. Na tretjem mestu je vgradnja 251 toplotnih črpalk, od tega 163 toplotnih črpalk s skupno močjo 1,4 MW za ogrevanje stanovanjskih stavb in pripravo sanitarne tople vode ter 88 toplotnih črpalk samo za pripravo sanitarne tople vode. Izoliranih je bilo tudi 12.921 m² strešnih površin. Vgrajenih je bilo 62 energijsko učinkovitih naprav za prezračevanje z vračanjem toplote odpadnega zraka, in sicer 8 za centralno in 54 za lokalno prezračevanje.

Vse izvedene naložbe, za katere so bila v letu 2014 izplačana nepovratna sredstva iz Sklada za podnebne spremembe, prispevajo k manjši rabi energije za 14,95 GWh letno in s tem k zmanjšanju emisij CO₂ za 2.140 ton letno, izračunano na podlagi Pravilnika o metodah za določanje prihrankov energije pri končnih odjemalcih (Uradni list RS, št. 4/10, 62/13 in 17/14).

2.2.2.2 Nepovratne finančne spodbude za nakup novih okolju prijaznih avtobusov za izvajanje dejavnosti linijskih avtobusnih prevozov v mestnem in medkrajevem prometu

Vlada Republike Slovenije je na svoji seji dne 29. 5. 2014 sprejela spremenjen Program porabe sredstev Sklada za podnebne spremembe v letih 2014 in 2015, po katerem so predmet nepovratnih finančnih spodbud tudi novi okolju prijazni avtobusi za izvajanje dejavnosti linijskih avtobusnih prevozov v mestnem in medkrajevem prometu.

Ukrep vključuje sofinanciranje nakupa avtobusov v območjih:

- ki so zaradi čezmerne onesnaženosti zraka s PM₁₀ uvrščena v razred največje obremenjenosti in
- območjih, pomembnih za varstvo naravnih vrednot in ohranjanje biotske raznovrstnosti (zavarovana območja, naravne vrednote in območja Natura 2000), če je medkrajevni promet organiziran kot alternativa množičnemu prevozu individualnih osebnih motornih vozil.

Do sredstev je upravičena občina, ki s temi sredstvi pridobljeno vozilo pogodbeno odda v komercialni namen izvajalcu dejavnosti linijskih avtobusnih prevozov v mestnem in medkrajevnem prometu.

Na podlagi omenjenega programa je Eko sklad pripravil in dne 25. 7. 2014 objavil javni poziv 27SUB-AVPO14 Nepovratne finančne spodbude za vozila za javni potniški promet občinam na degradiranih območjih. Predmet spodbujanja je bil nakup vozil, namenjenih javnemu potniškemu prometu. Nepovratne finančne spodbude v skupnem znesku 2,5 mio EUR so bile torej namenjene za nakup novih gospodarskih vozil za cestni promet, t.i. avtobusov oz. vozil, ki se lahko uporabljajo izključno za prevoz potnikov, za katere so izpolnjeni vsi spodaj navedeni pogoji:

- so homologirana vozila ali posamično odobrena vozila ali imajo veljavno potrdilo o skladnosti vozila;
- so vozila za prevoz potnikov z več kot osmimi (8) sedeži poleg sedeža voznika in največjo maso do vključno 5 ton, kategorija M2, razreda I ali razreda II;
- so vozila za prevoz potnikov z več kot osmimi (8) sedeži poleg sedeža voznika in največjo maso večjo od 5 ton, kategorija M3, razreda I ali razreda II;
- bodo prvič po proizvodnji registrirana v Republiki Sloveniji na ime vlagatelja.

Višina nepovratne finančne spodbude je znašala 80 % vrednosti cene za posamezno vozilo, ki ne vključuje DDV. Posamezna občina je lahko pridobila pravico do dodelitve nepovratne finančne spodbude za nakup največ osmih avtobusov. Ena občina je lahko kandidirala za nepovratno finančno spodbudo v skupni višini največ 1,2 mio EUR.

Na javni poziv so prispele 3 vloge (Mestne občine Murska Sobota, mestne občine Ljubljana in Mestne občine Maribor). Glede na to, da so zaprosena sredstva na podlagi prejetih vlog presegla razpisana nepovratna sredstva, je bil predmetni javni poziv dne 12. 9. 2014 predčasno zaključen. V okviru omenjenega javnega poziva je bilo odobrenih 1.928.856 EUR nepovratnih sredstev, v letu 2014 pa je bilo izplačanih Mestni občini Murska Sobota 131.016 EUR za nakup enega avtobusa.

2.3 Poročilo o ekoloških rezervacijah po Zakonu o porabi sredstev dolgoročnih rezervacij za ekološko sanacijo – stanje na dan 31. 12. 2014

V skladu z določili Zakona o porabi sredstev dolgoročnih rezervacij za ekološko sanacijo (ZPDRES) v letu 2014 ministrstvo, pristojno za okolje, oz. Agencija RS za okolje ni izdala nobene odločbe o porabi sredstev ekoloških rezervacij za obdobje od 1. 1. 2013 do 31. 12. 2013. V edini družbi, to je Kremen d.d., kjer je izvajanje programa še v teku, je rok za izvedbo programa 31. 12. 2015, vendar pri tej družbi ni več možnosti za podaljšanje roka za dokončanje programa. Stanje neporabljenih sredstev ekoloških rezervacij na dan 31. 12. 2013 za Kremen d.d. znaša 43.276 EUR in predstavlja stanje celotnih neporabljenih sredstev ekoloških rezervacij.

Eko sklad ima odprte terjatve iz naslova ekoloških dolgoročnih rezervacij v skupnem znesku 3.516.760 EUR še do treh družb, pri katerih je bil uveden stečajni postopek še pred porabo sredstev ekoloških rezervacij, in sicer do družbe KIK d.d., Kamnik, Primorje d.d., Ajdovščina in Litijska mesarija d.d., Šmartno pri Litiji. Terjatve iz naslova neporabljenih sredstev ekoloških rezervacij so bile po določilih ZPDRES prijavljene v posamezen stečajni postopek, vsi stečajni postopki pa so še v teku.

V primeru Litijske mesarije, d.d. je Eko sklad sprožil pritožbeni postopek, v katerem je dokazoval, da ima prijavljena terjatev status prednostne terjatve in prednostnega poplačila. V decembru 2014 je bila s strani Višjega sodišča v Novi Gorici izdana odločba, ki je dokončna in po kateri je določeno, da je terjatev Eko sklada iz naslova ekoloških rezervacij prednostna v višini 280.854 EUR in da mora stečajni dolжник Eko skladu kot tožeči stranki povrniti stroške pritožbenega postopka, skupaj 17.481 EUR. V navedenem znesku terjatev so ti stroški že evidentirani kot terjatev do Litijske mesarije.

V primeru Primorje d.d. je Eko sklad prav tako sprožil postopek pritožbe zaradi dokazovanja statusa prednostne terjatve in prednostnega poplačila. V januarju 2015 je Eko sklad prejel sodbo Okrožnega sodišča v Ljubljani, po kateri je bilo razsojeno, da ima prijavljena terjatev status prednostne terjatve (znesek 2.286.989 EUR), da mora stečajni dolжник oblikovati posebno stečajno maso, ki ne gre v razdelitveno maso in jo mora v obliki denarnih sredstev prenesti na Eko sklad ter da mora Eko skladu povrniti vse stroške pritožbenega postopka. Ker ta odločba ni bila dokončna, je nasprotni stranki omogočala pritožbo in Primorje d.d. je v januarju 2015 pritožbo vložilo, Eko sklad pa je na to v februarju 2015 vložil odgovor na to pritožbo.

2.4 Informiranje in oglaševanje dejavnosti Eko sklada

Eko sklad je na področju promocijskih aktivnosti, informiranja in ozaveščanja javnosti v letu 2014 nadaljeval s promocijo finančnih spodbud Eko sklada, ki so se dodeljevale v obliki ugodnih namenskih kreditov in nepovratnih sredstev. Pri tem je bila promocija vsebinsko usmerjena v obveščanje in ozaveščanje ciljnih skupin in javnosti o pomembnosti naložb na vseh področjih varstva okolja in učinkovite rabe energije, ki so predmet spodbud Eko sklada.

Eko sklad je tako sofinanciral aktivnosti na področju informiranja, izobraževanja, promocije in ozaveščanja o pomembnosti naložb varstva okolja ter o novih in v praksi uspešno preizkušenih tehnologijah in izdelkih varstva okolja, in med temi sodeloval kot soorganizator štirih posvetov nacionalnega pomena (konferenca Dnevi energetikov v aprilu, posvet Zgradbe, energija, okolje 2014 v septembru, simpozij Vodni dnevi v oktobru in posvet Okoljsko srečanje s podelitvijo nacionalnih okoljskih nagrad v novembru).

Drugi projekti so obsegali informiranje o dejavnosti in finančnih spodbudah Eko sklada za naložbe v varstvo okolja preko objav v tiskanih medijih, tako specializiranih časopisih in revijah kot tematskih prilogah splošnega tiska, pa tudi v elektronskih medijih. V tem letu je Eko sklad več oglasov objavil tudi na radiu.

Tako kot pretekla leta je Eko sklad tudi v letu 2014 izdal štiri številke biltena Eko novice v nakladi 500 izvodov, v katerih je predstavil aktualne tematske vsebine s področja delovanja Eko sklada, nadalje naložbe, ki so bile predmet spodbud Eko sklada, in aktualne javne pozive za dodeljevanje spodbud Eko sklada.

Poleg navedenega so bile informacije o Eko skladu objavljene na različnih državnih, regionalnih ali lokalnih posvetih in več izvedenih delavnicah na terenu, namenjenih različnim ciljnim javnostim, kjer so uslužbenci predstavili delovanje Eko sklada in možnosti pridobitve tako ugodnih kreditov za različne okoljske naložbe kot tudi nepovratnih finančnih spodbud za različne ukrepe učinkovite rabe energije in rabe obnovljivih virov energije. Eko sklad je nadaljeval s sodelovanjem na pomembnejših sejmih, povezanih z naložbami v varstvo okolja, in sicer na sejmu DOM v Ljubljani, MEGRA v Gornji Radgoni in MOS v Celju. Eko sklad je aktivno sodeloval tudi z energetske svetovalci, ki svetujejo občanom v okviru svetovalnih pisarn mreže ENSVET.

Takoj po objavi novih javnih pozivov za dodeljevanje nepovratnih sredstev v letu 2014 je Eko sklad organiziral poseben popoldanski posvet, namenjen izvajalcem različnih naložb varstva okolja, za katere so bile razpisane nepovratne finančne spodbude. Udeležba je bila podobna kot leta 2012, ko je Eko sklad nazadnje organiziral tovrsten posvet, saj je bilo udeležencev približno 300.

Visoka prepoznavnost Eko sklada v letu 2014 se je odražala v velikem številu prejetih vlog za spodbude Eko sklada, predvsem v obliki nepovratnih sredstev, in neposrednih telefonskih ali osebnih poizvedb kandidatov za spodbude. Kljub temu, da je Eko sklad skladno z načrti izvajal dodatne aktivnosti obveščanja in intenzivno objavljati informacije o posebnostih postopkov dodeljevanja nepovratnih sredstev, je bilo predvsem pri vlogah občanov še vedno zaslediti visok delež nepopolnih ali nepravilnih vlog.

2.5 Izvajanje kadrovske politike

2.5.1 Vsebinska utemeljitev izvajanja kadrovske politike

Poleg dejavnosti iz 144. člena Zakona o varstvu okolja (Uradni list RS, št. 39/06 - uradno prečiščeno besedilo, 49/06 - ZMetD, 66/06 - odl. US, 33/07 - ZPNačrt, 57/08 - ZFO-1A, 70/08, 108/09, 108/09 - ZPNačrt-A, 48/12, 57/12 in 92/13):

- spodbujanje naložb v infrastrukturo varstva okolja državnega in lokalnega pomena,
- spodbujanje naložb v izrabo obnovljivih virov energije,
- spodbujanje ukrepov učinkovite rabe energije,
- spodbujanje naložb s področja razvoja ali uporabe okoljskih tehnologij, ki preprečujejo, odpravljajo ali zmanjšujejo obremenjevanje okolja,
- spodbujanje različnih oblik izobraževanja in ozaveščanja javnosti in
- druge dejavnosti in naloge s področja varstva okolja, ki so določene v ustanovitvenem aktu Eko sklada

z instrumentoma posojila z ugodno obrestno mero in nepovratna finančna sredstva je Eko sklad v preteklem letu opravljal tudi naloge, povezane z izvajanjem Programa porabe sredstev Sklada za podnebne spremembe, kot izhaja iz 128. člena navedenega zakona.

Skladno z določbami četrtega odstavka 144. člena Zakona o varstvu okolja lahko minister, pristojen za varstvo okolja, pooblasti Eko sklad, da za račun ministrstva opravlja naloge ali del nalog v zvezi s sofinanciranjem dejavnosti, ki jih Eko sklad opravlja v javnem interesu iz sredstev državnega proračuna, sredstev dodatka za spodbujanje učinkovite rabe energije in izrabo obnovljivih virov energije ali iz drugih sredstev v skladu z zakonom. Eko sklad je v preteklem letu z ministrstvom, pristojnim za varstvo okolja, sklenil Pogodbo št. 2330-14-000081 z dne 24. 2. 2014, s katero se je določil obseg, namen in pogoje opravljanja nalog Eko sklada oziroma dodeljevanja sredstev v imenu in na račun ministrstva.

Eko sklad je v letu 2014 izvajal tudi naloge, določene z Energetskim zakonom (Uradni list RS, št. 22/07 – uradno prečiščeno besedilo, 70/08, 22/10, 10/12 in 94/12 – ZDoh-2L) in Uredbo o zagotavljanju prihrankov energije pri končnih odjemalcih (Uradni list RS, št. 114/09 in 57/11; v nadaljevanju: uredba).

Prav tako EZ-1 v 352. členu določa energetske svetovanje za občane v okviru dejavnosti Eko sklada. V preteklem letu se je v okviru Programa dejavnosti izobraževanja, informiranja in svetovanja za področje stavb in gospodinjstev zagotavljalo energetske svetovanje za učinkovito rabo energije na območju zainteresiranih lokalnih skupnosti organiziralo z mrežo energetske svetovalnih pisarn.

2.5.2 Število zaposlenih

V okviru Kadrovskega načrta Eko sklada, j.s. za preteklo leto je bilo planirano 39 zaposlenih za nedoločen čas.

Število zaposlenih na Eko skladu se je zmanjšalo na 38 zaposlenih, saj je eni uslužbenki zaradi izredne odpovedi delovnega razmerja prenehalo delovno razmerje dne 3. 11. 2014.

Dne 9. 12. 2014 je bil opravljen inšpekcijski nadzor Inšpektorata RS za delo, ki je pregledal tudi postopek zaposlitve ene uslužbenke. Ugotovljeno je bilo, da je bila pogodba o zaposlitvi nezakonito sklenjena za določen čas, kar posledično pomeni, kot izhaja iz zapisnika inšpekcijskega nadzora, da naj se z delavko na podlagi 56. člena Zakona o delovnih razmerjih (Uradni list RS, št. 21/13 in 78/13 – popr.) sklene pogodbo o zaposlitvi za nedoločen čas.

Na dan 31. 12. 2014 je bilo na Eko skladu skupaj zaposlenih 41 uslužbencev, od tega 39 uslužbencev za nedoločen čas in 2 uslužbenca za določen čas (en uslužbenec za določen čas nadomešča eno uslužbenko na dopustu zaradi nege in varstva otroka in en uslužbenec nadomešča uslužbenca, ki mu na podlagi 4. odst. 49. člena mirujejo pravice iz pogodbe o zaposlitvi za nedoločen čas).

Sredstva za delo je Eko sklad v letu 2014 zagotavljal in financiral:

- iz lastnih sredstev, in sicer iz prihodkov od upravljanja namenskega premoženja,
- zbranih prispevkov in dodatkov za izboljšanje energetske učinkovitosti na podlagi uredbe, ki prav tako niso proračunska sredstva,
- na podlagi pogodbe o izvajanju Programa porabe sredstev Sklada za podnebne spremembe v letih 2014 in 2015, ki je bila sklenjena s pristojnim ministrstvom za izvajanje navedenega programa v letu 2014.

2.5.3 Izobraževanje

Vsi uslužbenci Eko sklada so se v tem letu izobraževali na strokovnih področjih, za katera so zadolženi oziroma na katerih so prevzeli dodatne naloge v tem letu, in se udeleževali ali aktivno sodelovali na različnih srečanjih, posvetih in podobnih oblikah izobraževanja, usposabljanja in informiranja na regijski ali državni ravni. Novozaposleni uslužbenci so se

poleg internih oblik izobraževanja s področja varstva pri delu udeleževali predvsem strokovnih izobraževanj s področja upravnega poslovanja in upravnega postopka.

3 Finančno poslovanje Eko sklada v letu 2014

V preteklem letu 2014 lahko razdelimo delovanje Eko sklada na tri sklope: ugodno kreditiranje okoljskih naložb za občane in pravne osebe, zbiranje sredstev po energetske zakonu ter dodeljevanje nepovratnih finančnih spodbud skladno s Programom za dodeljevanje nepovratnih finančnih spodbud za izboljšanje energijske učinkovitosti in izvajanje nekaterih nalog po Programu porabe sredstev sklada za podnebne spremembe na podlagi podpisane pogodbe med ministrstvom, pristojnim za okolje (MOP), in Eko skladom.

V letu 2014 se je nadaljeval javni poziv za kreditiranje pravnih oseb, samostojnih podjetnikov in zasebnikov 50PO13 iz leta 2013 in je bil s skupnim razpisanim zneskom 34 mio EUR ugodnih kreditov podaljšan do 30. junija 2014. Poleg tega je bil objavljen javni poziv za kreditiranje okoljskih naložb občin 52LS14v višini 8 milijonov EUR. Črpani znesek kreditov gospodarskih družb, samostojnih podjetnikov in zasebnikov se je v primerjavi s preteklim letom zmanjšal, povečalo pa se je črpanje posojil, danim občinam. Pri dodeljevanju posojil gospodarskim družbam še naprej ostajajo težave zaradi njihovega slabega finančnega položaja in posledično ostajajo težave pri zagotavljanju ustreznega zavarovanja posojil. V primerjavi s preteklim letom se je v letu 2014 povpraševanje po kreditih Eko sklada pri občanah povečalo, razlog pa je bila možnost sočasne pridobitve tako nepovratne finančne spodbude kot kredita Eko sklada za vse naložbe, ki so izpolnjevale pogoje obeh javnih pozivov.

V letu 2014 je bilo tako izplačanih 35.194.804 EUR posojil, kar je 59,5 % več kot v preteklem letu. Vrnjenih je bilo za 22.848.208 EUR v preteklosti danih posojil. V letu 2014 je bilo 12.346.596 EUR več danih posojil kot prejetih vračil.

Eko sklad je dodatna sredstva za kreditiranje okoljskih naložb zagotavljal z že črpanimi sredstvi dolgoročnega kredita SID banke d.d.. V maju 2011 je bila podpisana tretja pogodba za okvirni kredit pri Evropski investicijski banki v znesku 50 mio EUR. Postopek pridobitve poročstva Republike Slovenije za zavarovanje tega kredita se je zaključil dne 24. 10. 2013, ko je bil poročstveni zakon za novi kredit pri EIB potrjen v Državnem zboru. S podpisanim dodatkom h kreditni pogodbi konec leta 2012 se je podaljšal rok črpanja tega kredita za dve leti, in sicer do leta 2016, zato se bo črpanje tega kredita predvidoma izvajalo v letih 2015 in 2016.

Eko sklad je v letu 2014 zbiral sredstva skladno z uredbo o zagotavljanju prihrankov energije pri končnih odjemalcih, na podlagi katere so se zagotovili sistemski viri sredstev za financiranje programov za izboljšanje energetske učinkovitosti. V ta namen je Eko sklad izstavil račune za dodatke za zagotavljanje prihrankov energije malim in velikim zavezancem na podlagi podatkov o dobavljeni daljinski toploti, plinu in tekočih gorivih končnim odjemalcem v preteklem mesecu, z rokom plačila 30 dni od datuma izstavitve računa, in Centru za podpore z rokom plačila 8 dni od izstavitve računov za prispevek za povečanje učinkovitosti rabe električne energije, izstavljenih malim in velikim zavezancem dobaviteljem električne energije končnim odjemalcem. Do konca leta 2014 je Eko sklad iz tega naslova zavezancem izstavil račune v skupnem znesku 26.231.708 EUR, zbral pa je 28.548.333 EUR sredstev.

V okviru izvajanja Programa po Energetskem zakonu je bilo občanom v letu 2014 izplačanih 15.520.063 EUR nepovratnih sredstev. Poleg tega je bilo za električna vozila izplačanih javnim podjetjem 147.000 EUR nepovratnih sredstev in 6.000 EUR privatnim podjetjem. Izplačanih je bilo še 2.174.097 EUR nepovratnih sredstev občinam za nizkoenergijsko in pasivno gradnjo ali obnovo stavb za izvajanje vzgojno izobraževalne dejavnosti.

Pri izvajanju ukrepov Programa porabe sredstev sklada za podnebne spremembe skladno s podpisano pogodbo med bivšim Ministrstvom za kmetijstvo in okolje (MKO) in Eko skladom je Eko sklad dne 3.1.2014 izplačal 1.460.900 EUR nepovratnih sredstev za sofinanciranje nakupa novih okolju prijaznih težkih tovornih vozil in avtobusov, poleg že leta 2013 izplačanega zneska v višini 2.514.350 EUR.

V letu 2014 je bilo skladno s podpisano pogodbo z MKO ter MOP predloženih 11 zahtevkov za izplačilo nepovratnih finančnih spodbud občanov v skupni višini 3.514.203 EUR, izplačanih pa 9 zahtevkov v skupni vrednosti 2.672.228 EUR. Predloženih je bilo še 7 zahtevkov za pokritje stroškov Eko sklada v skupni višini 166.651 EUR ter izplačanih 5 tovrstnih zahtevkov v skupni vrednosti 123.159 EUR. V letu 2014 predložena zahtevka MOP za izplačilo nepovratnih sredstev občanov, skupaj 841.975 EUR, s strani ministrstva še nista bila izplačana, prav tako pa nista bila še izplačana v letu 2014 predložena 2 zahtevka za pokritje stroškov Eko sklada, skupaj 43.492 EUR.

Eko sklad ustvarja prihodke iz naslova obresti za dana posojila, prihodke od prodaje blaga in storitev ter druge nedavčne prihodke, med katerimi ima evidentirane nedavčne prihodke po Uredbi o zagotavljanju prihrankov energije pri končnih odjemalcih (Ur. l. RS, št. 114/09 in 57/2011; v nadaljevanju: uredba), na podlagi katere so zbrana sredstva za izplačilo nepovratnih finančnih spodbud za naložbe rabe obnovljivih virov energije in večje energijske učinkovitosti prikazana kot prihodki. Med prihodki od prodaje blaga in storitev je vključen tudi del prihodkov, ki jih Eko sklad pridobi za izvajanje programa dodeljevanja nepovratnih finančnih spodbud po omenjeni uredbi kot refundacija stroškov, nastalih pri tej dejavnosti. V letu 2014 je imel Eko sklad tudi prihodke iz transferov iz državnega proračuna za pokrivanje stroškov izvajanja Programa porabe sredstev Sklada za podnebne spremembe.

V letu 2014 je Eko sklad realiziral **skupne prihodke** v višini 23.232.017 EUR. Največji delež med prihodki v letu 2014 so imeli z 18.322.826 EUR drugi nedavčni prihodki, ki so vir sredstev za nepovratne finančne spodbude in so bili že porabljeni za izplačilo nepovratnih sredstev. Naslednji po velikosti so prihodki od obresti v višini 3.336.823 EUR. Realiziranih je bilo tudi 887.208 EUR prihodkov od prodaje blaga in storitev, kjer so prikazani tudi prihodki od refundacije stroškov za izvajanje programa zbiranja in dodeljevanja nepovratnih finančnih spodbud v znesku 834.089 EUR, preostanek v vrednosti 53.119 EUR pa so prihodki, prejeti skladno s tarifnim pravilnikom Eko sklada iz naslova nadomestil za sklenitev kreditnih pogodb pravnih oseb, provizije za vodenje in nadomestila za predčasno vračilo kreditov pravnih oseb. Prihodkov iz naslova vračil kreditov, odobrenih iz sredstev PHARE, je bilo v višini 481.540 EUR, ti se v bilanci izkazujejo kot prihodki iz tega naslova.

Vsi **odhodki** Eko sklada so v letu 2014 znašali 21.760.852 EUR. Večino odhodkov predstavlja izplačilo nepovratnih finančnih spodbud občanom, javnim in zasebnim podjetjem, ki so v vrednosti 15.673.063 EUR prikazani kot transferni odhodki. Za izvajanje financiranja projekta energetskega svetovanja občanom v okviru mreže ENSVET je bilo izplačanih 475.667 EUR.

Med **tekočimi odhodki** so največji izdatki za blago in storitve, vključno s financiranjem projekta ENSVET, v vrednosti 1.222.390 EUR; sledijo jim odhodki za plače in druge izdatke

zaposlenim s prispevki delodajalca za socialno varnost v skupnem znesku 1.176.717 EUR ter rezervacije za kreditna tveganja v javnem skladu, oblikovane v skladu s sprejetim pravilnikom in navodili Banke Slovenije o oblikovanju rezervacij v vrednosti 1.160.983 EUR, za kolikor se je tudi povečal rezervni sklad Eko sklada. Odhodki za plačila obresti za domače in tuje kredite v skupni višini 300.613 EUR so zaradi nizke obrestne mere EURIBOR nižji od načrtovanih.

Investicijski odhodki v vrednosti 52.989 EUR zajemajo plačila novih neopredmetenih in opredmetenih osnovnih sredstev, s katerimi so opremljena delovna mesta.

Investicijski transferi predstavljajo izplačila nepovratnih finančnih spodbud občinam za nizkoenergijsko ali pasivno gradnjo stavb v lasti občin za izvajanje vzgojno izobraževalne dejavnosti. V letu 2014 je bilo realiziranih 2.174.097 EUR tovrstnih izplačil.

Realizirani **presežek prihodkov nad odhodki** je v letu 2014 znašal 1.471.165 EUR. Izkazani presežek prihodkov nad odhodki se zmanjšuje za pokritje že plačane revalorizacije dolgoročnih kreditov v višini 455.773 EUR, nerazporejen pa ostaja presežek prihodkov nad odhodki v višini 1.510.245 EUR. Presežek prihodkov nad odhodki bo ostal nerazporejen, saj je glede na trenutne bonitetne ocene države zelo nepredvidljivo, po kakšnih kreditnih pogojih se bo lahko Eko sklad v prihodnosti zadolžil in pridobil nove vire sredstev. Nerazporejeni presežek prihodkov nad odhodki bo lahko služil tudi kot morebitni vir za pokrivanje večjih stroškov zadolževanja, Eko sklad pa bo tako še vedno lahko dodeljeval posojila za financiranje okoljskih naložb pod ugodnimi pogoji.

Sklad namenskega premoženja je kapital Eko sklada, ki ga ustanovitelj skladno z zakonom, ki ureja varstvo okolja, namenja za doseganje svojega poslanstva kot izvajalca okoljske politike v Sloveniji, in je na dan 31.12.2014 znašal 111.835.671 EUR. V letu 2014 se je povečal za 487.989 EUR dokapitalizacije iz naslova kupnin ter za 3.637.039 EUR nerazporejenega presežka prihodkov nad odhodki preteklih dveh let. Nakazilo neporabljenih sredstev družbe Petrol, d.d. po ZPDRES v višini 738.877 EUR bo lahko vpisano v sklad namenskega premoženja po predlaganem in sprejetem sklepu Vlade RS.

Stanje danih dolgoročnih posojil je bilo ob koncu leta 2014 skupaj 162.374.650 EUR, kar pomeni, da se je stanje v primerjavi s preteklim letom povečalo za 7,3 %. V bilanci stanja je prikazano stanje danih dolgoročnih posojil v višini 142.306.533 EUR, ker se del posojil, ki jih bodo kreditojemalci odplačali v letu 2015, v bilanci stanja izkazuje kot kratkoročne finančne naložbe. Znesek dolgoročnih kreditov, ki v plačilo zapadejo v letu 2015, je predviden v višini 20.068.117 EUR. Med posojili izkazuje Eko sklad dolgoročna posojila, dana gospodarstvu, javnemu sektorju, občinam ter občanom za naložbe varstva okolja.

Bilančna vsota Eko sklada konec leta 2014 je znašala 205.942.218 EUR.

3.1 Ugodne obrestne mere kot finančna spodbuda za kreditorejmalce

Finančni učinek ugodnosti Eko skladovega kredita za pravne osebe se izračunava kot razlika med višino zneska plačanih obresti v celotni odplačilni dobi in med višino obračunsko določenega zneska plačila obresti za enak kredit, obrestovan z referenčno obrestno mero, povečano za eno odstotno točko. Izračunana ugodnost, diskontirana na neto sedanjo vrednost, je neposredno primerljiva z enakim zneskom nepovratnih sredstev, ki bi jih prejel kreditorejmalec v času izvajanja naložbe.

Razlika v višini obresti ima pri pravnih osebah, ki delujejo na trgu, dvojni pomen. Po eni strani se upošteva kot osnova za izračun državne pomoči, katere znesek zaradi proste konkurence na trgu ne sme preseči določenih omejitev. Po drugi strani pa pomeni dejansko ugodnost, saj so obrestne mere Eko sklada praviloma nižje od tržnih, zato kreditorejmalec plača manj obresti v času od porabe do dokončnega poplačila kredita. Pri občanah in pravnih osebah, za katere državne pomoči niso omejene, je pomemben le drugi vidik.

Referenčna obrestna mera za pravne osebe, ki se uporablja pri izračunu državnih pomoči in jo določa Evropska komisija, je bila od 1.1.2014 za Slovenijo 1,53 %. Dne 1.11.2014 je začela veljati nova referenčna obrestna mera v višini 1,44 % in je ostala v veljavi do konca leta 2014.

Pravnim osebam, samostojnim podjetnikom in zasebnikom je Eko sklad ponudil kredite po obrestni meri trimesečni EURIBOR + 1,5 %. Zaradi velikega povpraševanja po kreditih za naložbe v naprave za proizvodnjo električne energije oz. sproizvodnjo toplote in električne energije in negativnega vpliva državne pomoči v obliki ugodnega kredita na odkupno ceno »zelene elektrike« pa je za te kredite bila določena obrestna mera, ki izključuje pomoč države in ne sme biti nižja od obrestne mere trimesečni EURIBOR + 1,5 %.

V letu 2014 dodeljeni krediti niso vsebovali dela državne pomoči, saj je bila zaradi sprememb trimesečnega EURIBOR-ja in spremembe referenčne obrestne mere razlika obrestnih mer negativna, kar pomeni, da državne pomoči ni bilo.

Ugodnost kreditov za občane se odraža s primerjavo efektivnih obrestnih mer (EOM) kreditov Eko sklada s povprečnimi efektivnimi obrestnimi merami potrošniških kreditov, ki jih dvakrat letno objavlja Banka Slovenije (BS). Za znesek kredita 4.000 EUR in ročnost 36 mesecev je bil povprečni EOM leta 2014 po podatkih BS 9,6 %. Efektivna obrestna mera Eko sklada pri kreditiranju okoljskih naložb občanov v letu 2014 za enako višino in ročnost kredita pa je bila 4,67 %, kar pomeni, da je bil Eko skladov kredit za 4,93 odstotnih točk ugodnejši. Za kredit v znesku 20.000 EUR in z ročnostjo 120 mesecev je bil povprečni EOM leta 2014 po podatkih BS 6,00 %, medtem ko je bila efektivna obrestna mera Eko sklada za enako višino in ročnost kredita 2,7 %, kar pomeni, da je bil Eko skladov kredit ugodnejši za 3,3 odstotnih točk.

3.2 Bilanca stanja na dan 31. 12. 2014

3.2.1 Sredstva – AKTIVA

Bilančna vsota Eko sklada konec leta 2014 je bila 205.942.218 EUR in se je v primerjavi s preteklim letom povečala za 1.265.061 EUR oziroma za 0,6 %.

3.2.1.1 Dolgoročna sredstva in sredstva v upravljanju

3.2.1.1.1 Neopredmetena sredstva

Neopredmetena sredstva predstavljajo različne računalniške programe, ki jih Eko sklad uporablja v svojem imenu. Nabavna vrednost neopredmetenih sredstev je na dan 31. 12. 2014 znašala 78.402 EUR, neodpisana vrednost teh sredstev po stanju na dan 31. 12. 2014 pa je znašala 19.172 EUR. V letu 2014 je bilo nabavljenih za 1.166 EUR novih neopredmetenih sredstev.

3.2.1.1.2 Oprema in druga opredmetena osnovna sredstva

Med opredmetenimi osnovnimi sredstvi Eko sklada je izkazana oprema, poslovni prostori pa so v najemu pri družbah Raiffeisen Krekova banka d.d. in pri VB Nepremičnine d.o.o.. Nove nabave so obsegale računalniško in pisarniško opremo v skupni vrednosti 51.823 EUR. Konec leta 2014 je bilo stanje nabavne vrednosti opreme in drobnega inventarja 448.978 EUR, stanje neodpisane vrednosti opreme in drobnega inventarja pa 111.569 EUR.

3.2.1.1.3 Amortizacija

Eko sklad obračunava amortizacijo osnovnih sredstev po metodi enakomernega časovnega amortiziranja in po predpisanih stopnjah. Amortizacija se obračunava od nabavne vrednosti osnovnih sredstev do njihovega popolnega odpisa.

Amortizacijske stopnje so določene v skladu z veljavnim pravilnikom Ministrstva za finance. Za obračun amortizacije opredmetenih osnovnih sredstev so bile v letu 2014 uporabljene naslednje letne amortizacijske stopnje:

Tabela 9: Amortizacijske stopnje

Amortizacijska skupina	stopnja v %
- računalniki in druga oprema	50,0 do 25,0
- oprema za ogrevanje, klimatske in ventilacijske naprave, oprema za razmnoževanje	20,0
- osebni avtomobili	12,5 do 15,0
- pisarniška oprema	10,0 do 12,0
- telekomunikacijska oprema	25,0
- druga oprema	25,0

Za obračunano amortizacijo se zmanjšajo obveznosti za sredstva, prejeta v upravljanje, in poveča popravek vrednosti sredstev. V letu 2014 je znesek amortizacije znašal 50.506 EUR.

3.2.1.1.4 Dolgoročno dana posojila in depoziti

Največji delež v sredstvih Eko sklada predstavljajo dolgoročno dana posojila.

Končno stanje dolgoročno danih posojil na dan 31.12.2014 je bilo 162.374.650 EUR, kar pomeni, da se je stanje v primerjavi s preteklim letom povečalo za 7,3 %. V bilanci stanja je prikazano stanje danih dolgoročnih posojil 142.306.533 EUR, ker se del posojil, ki jih bodo kreditorejmalci odplačali v letu 2015, v bilanci stanja izkazuje kot kratkoročne finančne naložbe. Znesek dolgoročnih kreditov, ki v plačilo zapadejo v letu 2015, je predviden v višini 20.068.117 EUR.

Med posojili izkazuje Eko sklad dolgoročna posojila, dana gospodarstvu, javnemu sektorju, občinam ter občanom za naložbe varstva okolja.

Glede na tip posojilojemalca je na dan 31.12.2014 stanje posojil sledeče:

- občani 32.200.569 EUR (povečanje v letu za 3,4 %),
- javna podjetja 10.977.618 EUR (zmanjšanje v letu za 10,7 %),
- privatna podjetja 91.136.533 EUR (zmanjšanje v letu za 4,8 %) in
- občine 28.059.930 EUR (povečanje v letu za 129,7 %).

V letu 2014 je bila vrednost danih posojil 35.194.804 EUR, prejetih vračil danih posojil iz prejšnjih let pa skupaj 22.848.208 EUR.

V letu 2014 je razlika med danimi posojili in prejetimi vračili v preteklosti danih posojil znašala 12.346.596 EUR, stanje dolgoročno danih posojil na zadnji dan v letu pa se je povečalo za 11.005.410 EUR. Razlika v višini 1.341.186 EUR je nastala zato, ker v izkazu finančnih terjatev in naložb vrednost prejetih vračil danih posojil ne vključuje plačane revalorizacije danih posojil, ki pa se do plačila izkazuje kot glavnica in ob plačilu postane obrestni prihodek, ter vračil posojil iz sredstev ECS, ki so sicer izkazana kot prihodek iz naslova predpristopnih sredstev Evropske Unije.

3.2.1.2 Kratkoročne finančne naložbe

Tabela 10: Kratkoročne finančne naložbe (v EUR)

	31.12.2014	31.12.2013	Indeks
Zakladnica - vloga MF RS	19.750.000	23.397.000	84,4
Sredstva iz kratkoročnih plasmajev v transferju	48.811	57.123	85,4
Kratkoročni depozit v bankah	727.930	3.511.557	20,7
Kratkoročna zapadlost danih kreditov	20.068.117	18.996.358	105,6
Skupaj	40.594.858	45.962.038	88,3

Med kratkoročnimi finančnimi naložbami so izkazane vloge v zakladnici Ministrstva za finance (MF), kratkoročni depoziti v bankah, plasmaji v transferju in tisti del dolgoročno danih posojil, ki zapade v plačilo v letu 2015. Skupni znesek kratkoročnih finančnih naložb po stanju na dan 31.12.2014 znaša 40.594.858 EUR in je v primerjavi z letom poprej manjši za 3,9 %, predvsem zaradi zmanjšanja vlog v zakladnici MF iz naslova prostih sredstev

namenskega premoženja, ki so namenjena kreditiranju okoljskih naložb pravnih oseb in občanov.

Kratkoročni depozit pri bankah na dan 31.12.2014 v znesku 727.930 EUR pomeni stanje namenskega depozita v Banki Koper d.d. v višini 708.734 EUR, kamor se stekajo sredstva iz vračil posojil, ta sredstva pa so pripravljena za financiranje okoljskih naložb iz že odobrenih posojil. Namenski depozit je odprt tudi pri NKBM, d.d., kamor se stekajo sredstva vračil iz računa pri NKBM d.d. saj NKBM d.d. ne izvaja več črpanja kreditov občanov. Stanje na računu NKBM, d.d. na dan 31.12.2014 je bilo 19.196 EUR.

Eko sklad je imel na dan 31.12.2014 deponirana sredstva v zakladnici Ministrstva za finance Republike Slovenije v skupni višini 19.750.000 EUR, od tega je 7.600.000 EUR sredstev namenskega premoženja, ki bodo omogočala nemoteno porabo že odobrenih posojil, in 12.150.000 EUR že zbranih sredstev po uredbi za izplačevanje nepovratnih finančnih spodbud po vseh javnih pozivih, po katerih se izvajajo in sofinancirajo spodbujane naložbe.

Med kratkoročne finančne naložbe se po veljavni metodologiji vključuje tudi tisti del dolgoročnih posojil, ki zapadejo v odplačilo v naslednjem letu. Ocenjeno je, da bo v letu 2015 teh odplačil 20.068.117 EUR, kar je za 5,6 % več kot preteklo leto.

3.2.1.3 Kratkoročne terjatve iz financiranja

Kratkoročne terjatve iz financiranja predstavljajo neplačane obračunane obresti za dana dolgoročna posojila, za deponirana sredstva v zakladnici MF ter nezapadle obračunane obresti kratkoročnih depozitov pri bankah, skupaj v višini 436.142 EUR.

3.2.1.4 Druge kratkoročne terjatve

Med drugimi kratkoročnimi terjatvami v višini 7.834.162 EUR so izkazane terjatve do zavezancev po uredbi v višini 3.797.155 EUR, terjatve za zamudne obresti za neplačane račune zavezancev v višini 167.439 EUR, terjatve do zavezancev po uredbi v insolvenčnih postopkih v višini 300.092 EUR, terjatve za vračilo izplačanih finančnih spodbud v višini 1.365 EUR, terjatve za refundacijo stroškov izvajanja programa dodeljevanja nepovratnih finančnih spodbud v znesku 51.351 EUR, ki se nanašajo na decembrske stroške, ter terjatve iz naslova neporabljenih sredstev okoljske sanacije po ZPDRES do podjetij v stečaju (Primorje d.d., Litijska mesarija d.d. in KIK d.d. Kamnik) v višini 3.516.760 EUR.

Kratkoročne terjatve do uporabnikov EKN znašajo v skupnem znesku 916.098 EUR, od tega so izkazane terjatve za redne in zamudne obresti iz dolgoročnih kreditov, ki so bili dodeljeni občinam v višini 30.630 EUR. Med kratkoročnimi terjatvami do uporabnikov EKN beležimo tudi terjatve do Ministrstva za okolje in prostor, in sicer iz naslova dodeljevanja nepovratnih finančnih spodbud po programu Sklada za podnebne spremembe (podpisane pogodbe, ki čakajo na izplačilo) v znesku 841.975 EUR ter na terjatve za pokritje stroškov izvedbe tega programa v znesku 43.493 EUR.

3.2.1.5 Neplačani odhodki in aktivne časovne razmejitve

Neplačani odhodki v višini 12.538.236 EUR v večjem delu obsegajo druge neplačane odhodke, in sicer obveznosti po sklenjenih pogodbah o dodelitvi nepovratnih finančnih spodbud po javnih pozivih iz let 2010, 2011, 2012, 2013 in 2014 v skupni višini 12.262.131 EUR, preostanek v skupnem znesku 276.105 EUR pa so obveznosti za obračunane in še neizplačane plače, nezapadle obveznosti do dobaviteljev in obračunane obresti za najete kredite, ki do 31.12.2014 še niso zapadle v plačilo.

3.2.2 Obveznosti do virov sredstev – PASIVA

3.2.2.1 Kratkoročne obveznosti, neplačani prihodki in pasivne časovne razmejitve

Tabela 11: Kratkoročne obveznosti, neplačani prihodki in pasivne časovne razmejitve (v EUR)

	v EUR		
	31.12.2014	31.12.2013	Indeks
Kratkoročne obveznosti za subvencije URE in SPS (23-230)	12.262.131	13.915.088	88,1
Kratkoročne obveznosti do zaposlenih, do dobaviteljev ter za dajatve (21+22+230)	265.600	211.569	125,5
Kratkoročna obveznost za odplačilo dolgoročno najetih kreditov	7.683.117	5.509.091	139,5
Kratkoročne obveznosti do neposrednih uporabnikov proračuna	0	0	0
Kratkoročne obveznosti iz financiranja	10.505	13.726	76,5
Neplačani prihodki za obresti	466.773	412.882	113,1
Neplačani prihodki za ZPDRES	3.516.760	3.795.235	92,7
Neplačani prihodki in refundacija stroškov po URE in SPS	5.213.821	7.835.011	66,5
PČR – kratkoročno odloženi prihodki po uredbi	13.332.495	3.890.552	342,7
Skupaj	42.751.202	35.583.153	120,1

Eko sklad ima na bilančni dan 31.12.2014 stanje kratkoročnih obveznosti 42.751.202 EUR, kar pomeni 20,1 % več glede na leto poprej. Stanje se je povečalo predvsem zaradi kratkoročno odloženih prihodkov po uredbi, ki predstavljajo neporabljena sredstva po uredbi, ki še čakajo na izplačilo.

Kratkoročne obveznosti za nepovratne finančne spodbude v višini 12.262.131 EUR predstavljajo še neizplačana sredstva po podpisanih pogodbah po uredbi (podpisane pogodbe o dodelitvi pravice do nepovratne finančne spodbude, ki čakajo na izplačilo) v višini 7.920.306 EUR ter obveznosti za še neizplačana sredstva po podpisanih pogodbah dodeljevanja nepovratnih finančnih spodbud iz sklada za podnebne spremembe v višini 4.341.825 EUR, ki do 31.12.2014 še niso bila izplačana.

Neplačani prihodki iz naslova terjatev za neporabljene ekološke rezervacije podjetij, ki so bila dolžna izvesti okoljsko sanacijo po ZPDRES, znašajo 3.516.760 EUR.

Konec leta 2014 Eko sklad izkazuje 7.683.117 EUR kratkoročnih obveznosti za odplačilo dolgoročno najetih kreditov.

Ostale kratkoročne obveznosti v skupni višini 742.878 EUR pa so obveznosti do zaposlenih, obveznosti za prispevke delodajalca in za dajatve, nezapadle neplačane obveznosti do dobaviteljev, kratkoročne obveznosti iz financiranja in neplačani prihodki za obresti.

3.2.2.2 Lastni viri in dolgoročne obveznosti

Tabela 12: Lastni viri in dolgoročne obveznosti (v EUR)

	31.12.2014	31.12.2013	Indeks
Rezervni sklad	18.203.916	17.446.851	104,3
Sklad namenskega premoženja	111.835.671	107.710.641	103,8
Dolgoročno prejeti krediti v tujini in doma	28.571.428	36.254.546	78,8
Dolgoročne obveznosti do MOP ECS I in II (PHARE)	2.939.015	3.420.555	85,9
Obveznosti za sredstva, prejeta v upravljanje	130.741	129.518	100,9
Presežek prihodkov nad odhodki - nerazporejeno	1.510.245	4.131.892	36,6
Skupaj	163.191.016	169.094.003	96,5

3.2.2.2.1 Rezervni sklad

V skladu z 41. členom Zakona o javnih skladih mora Eko sklad tekoče razvrščati aktivne bilančne in zunajbilančne postavke po tveganosti in ocenjevati višino potencialnih izgub iz naslova kreditnih tveganj, ki se knjižijo v rezervni sklad kot rezervacije za kreditna tveganja; to je poseben račun v pasivi bilance stanja, ki je bil oblikovan leta 2000 ob ustanovitvi Eko sklada kot javnega sklada. Vrednost rezervnega sklada se poveča v primeru, ko oblikovane rezervacije za kreditna tveganja presegajo vrednost že oblikovanega rezervnega sklada.

Stanje rezervnega sklada na dan 31.12.2014 znaša 18.203.916 EUR, kar pomeni, da se je njegova vrednost povečala za 4,3 % glede na stanje 31.12.2013.

V skladu z internimi navodili Eko sklada za spremljanje, ocenjevanje in obvladovanje kreditnih tveganj Eko sklad ob zaključku poslovnega leta oblikuje rezervacije za kreditna tveganja v odstotku od višine terjatve, in sicer za vse tvegane aktivne bilančne in izvenbilančne terjatve do kreditorejmalcev, ki so razvrščene:

- v skupino A, v višini 1 %,
- v skupino B, v višini 15 %,
- v skupino C, v višini 37,5 %,
- v skupino D, v višini 75 %,
- v skupino E, v višini 100 % in
- v skupino P, v višini izgube, ki jo je mogoče zanesljivo ugotoviti.

Tabela 13: Oblikovane rezervacije za kreditna tveganja po posameznih skupinah v letu 2014 (v EUR)

Skupina	31.12.2014			31.12.2013			Indeks stanja oblikovanih rezervacij 2014/2013	Indeks stanja terjatev v skupini 2014/2013
	Stanje terjatev*	Oblikovane rezervacije	Delež terjatev, razvrščenih v skupino	Stanje terjatev*	Oblikovane rezervacije	Delež terjatev, razvrščenih v skupino		
A	136.454.632	1.364.546	78,17%	133.978.296	1.339.783	81,80%	101,85%	101,85%
B	18.876.494	2.831.474	10,82%	8.002.881	1.200.432	4,89%	235,87%	235,87%
C	1.962.936	736.101	1,12%	3.814.844	1.430.567	2,33%	51,46%	51,46%
D	2.663.777	1.997.832	1,53%	3.497.108	2.622.831	2,14%	76,17%	76,17%
E	1.533.684	1.533.684	0,88%	1.972.929	1.972.929	1,20%	77,74%	77,74%
P	13.060.781	9.740.279	7,48%	12.521.387	8.880.309	7,64%	109,68%	104,31%
Skupaj	174.552.304	18.203.916	100,00%	163.787.445	17.446.851	100,00%	104,34%	106,57%

*stanje tveganih aktivnih bilančnih in zunajbilančnih postavk

V letu 2014 prevladujeta dva pojavi, in sicer se je znižala vrednost terjatev do družb, ki so imele v preteklosti velike likvidnostne težave, hkrati pa se je povečala vrednost terjatev do družb, ki svoje obveznosti plačujejo s krajšimi zamudami.

Posledično se je v letu 2014 spremenila tudi struktura terjatev po tveganosti, saj se je del terjatev do dolžnikov, razvrščenih v skupino C in D, prerazporedil v višje skupine, del terjatev pa je bil iz skupine A razporejen v skupino B, kar je povzročilo, da se je skupna vrednost oblikovanih rezervacij v letu 2014 povečala za 757.065 EUR oziroma za 4,3 %. Oblikovane rezervacije na dan 31.12.2014 tako predstavljajo 10,4 % vrednosti stanja tveganih aktivnih bilančnih in zunajbilančnih postavk, kar je za tri desetinke odstotne točke manj kot leta 2013, ko je bil ta odstotek 10,7.

V letu 2014 se je delež manj tveganih terjatev, ki so razporejene v skupino A in B, v primerjavi z letom 2013 povečal s 86,7 % na 89,0 % oziroma je bilo v ti dve skupini razvrščenih za 155.331.126 EUR terjatev.

Hkrati se je v letu 2014 izkazalo, da so nekatere prezadolžene družbe zaradi sprejetih ukrepov prestrukturiranja oziroma pozitivnih gospodarskih gibanj začele zmanjševati zamude pri plačilih, kar se kaže kot zmanjšanje vrednosti tveganih terjatev, razvrščenih v skupini C in D, v višini 2.685.239 EUR. V skupini E in P ni bilo razporejenih novih družb, vendar so se oblikovane rezervacije za terjatve, razvrščene v skupino E, zmanjšale zaradi izbrisa terjatve do Glin žagarstvo d.o.o. – v stečaju, Nazarje, iz poslovnih knjig v višini 403.918 EUR; v skupini P so se oblikovane rezervacije povečale zaradi ocene slabše poplačljivosti teh terjatev. Tako je bilo v te skupine konec leta 2014 razvrščeno skupaj 19.221.178 EUR terjatev Eko sklada. Z namenom kritja potencialnih izgub so za terjatve, razvrščene v skupine C, D, E in P, oblikovane rezervacije v višini 14.007.896 EUR, kar je za 898.740 EUR manj kot konec preteklega leta.

V skupino C so razvrščene terjatve do desetih družb, ki občasno plačujejo z zamudami tudi do 180 dni, vendar pa še vedno ustvarjajo dovolj denarnih sredstev za poplačilo dolgov.

Konec leta 2014 je vrednost terjatev do družb, razvrščenih v skupino D, manjša kot v preteklem letu. V tej skupini so predvsem terjatve do družb, ki še redno poslujejo, vendar pa njihovi prilivi, tudi zaradi prevelikih finančnih obveznosti, ne zadoščajo za redno plačilo zapadlega dolga. V skupino D so razvrščene terjatve do osmih družb. Vse terjatve, razvrščene v skupini C in D, so zavarovane z zastavo nepremičnin oziroma opreme.

Tako kot v letu 2013 so tudi v letu 2014 v skupino E razporejene terjatve do družb, ki so v stečaju in so bila druga zavarovanja že unovčena, poplačilo iz splošne stečajne mase pa se ne pričakuje. V skupino E so razporejene terjatve do družb TAM Inženiring in vzdrževanje, proizvodnja, storitve in trgovina d.o.o. – v stečaju, Maribor, Prašičereja Podgrad d.o.o.- v stečaju, Gornja Radgona, Lipa plus d.o.o., Ajdovščina ter terjatve do lastnikov družbe ITC d.o.o., ki je prenehala s poslovanjem po skrajšanem postopku, izvršba nad premoženjem lastnikov pa je neuspešna, saj lastniki nimajo premoženja. V to skupino so razvrščene tudi terjatve do Občine Šalovci in družbe Pindža d.o.o., Gornji Petrovci, za plačilo katerih je kot edina lastnica družbe dala poroštvo Občina Gornji Petrovci. Glede na prezadolženost obeh občin poplačila teh terjatev v naslednjih letih kljub začetim izvršbam ne pričakujemo.

V skupino P so razporejene terjatve do osmih družb v stečaju, med katerimi so družbe AD, d.o.o. – v stečaju, Kozina, CM Celje, d.d. – v stečaju, Celje, Kraški zidar d.d. – v stečaju, Sežana, Skupina KIK Kamnik, d.d. – v stečaju, Kamnik, Nolik d.d. – v stečaju, Kočevje, Termika, d.o.o. – v stečaju, Ljubljana, TIB, d.d. – v stečaju, Ilirska Bistrica in TVM d.o.o., Maribor – v stečaju, Maribor. Terjatve do teh družb so zavarovane s hipoteko na nepremičninah oziroma zastavo drugega premoženja, pri vseh pa se pričakuje delno poplačilo iz naslova unovčenja zavarovanja. V skupino P so razvrščene terjatve do družb Lesna TIP d.o.o., Otiški vrh, Litostroj jeklo d.o.o., Ljubljana, ter Bioplin skupina, d.o.o., Dobrovnik, za katere je bila potrjena prisilna poravnava. Za te tri družbe se pričakuje, da se bo dolg poplačal iz denarnih tokov, ustvarjenih v rednem poslovanju, sicer pa so vse terjatve do teh družb zavarovane z zastavo premoženja, ki bi v primeru unovčenja vsaj delno zadoščalo za poplačilo dolga. Posamično so oblikovane rezervacije tudi za terjatve do družb Bio futura, d.o.o., Trzin, in Lesnina LGM Prodajni center Levec, d.o.o., Petrovče, ki imata blokirane račune in več kot leto dni ne plačujeta svojih obveznosti. Z namenom poplačila terjatev do družbe Bio futura, d.o.o., je bila vložena izvršba na sredstvih, ki jih je družba dala za zavarovanje, terjatve do družbe Lesnina LGM Prodajni center Levec, d.o.o., pa se poplačujejo iz naslova unovčenja odstopljenih terjatev do družbe Borzen d.o.o.. Za terjatve, razvrščene v skupino P, so v povprečju oblikovane rezervacije v višini 74,6 %, saj se pričakuje delno poplačilo iz naslova unovčenih zavarovanj.

3.2.2.2 Sklad namenskega premoženja

Sklad namenskega premoženja Eko sklada je kapital Eko sklada, ki ga ustanovitelj skladno z zakonom, ki ureja varstvo okolja, namenja za doseganje namena Eko sklada. Viri, načini in pogoji pridobivanja namenskega premoženja Eko sklada so določeni v ustanovitvenem aktu.

Tabela 14: Kapital Eko sklada (sklad namenskega premoženja) in nerazporejeni presežek prihodkov nad odhodki

Z.št.	Opis	Povečanje	Zmanjšanje	Saldo
1.	Začetno stanje sklada namenskega premoženja			107.710.641
2.1.	Kupnine iz naslova privatizacij	487.989		
2.2.	Dokapitalizacija			
2.3.	Prenos nerazpor. presežka prih.nad odhodki v sklad n.p.	3.637.040		
2.	Neto povečanje sklada namenskega premoženja			4.125.029
3.	Končno stanje sklada namenskega premoženja(1+2)			111.835.671
4.	Začetni presežek prihodkov nad odhodki - nerazporej			4.131.892
5.1.	Presežek prihodkov nad odhodki	1.471.165	3.637.040	
5.2.	Plačana pripisana revalorizacija dolgoročnim kreditom		455.773	
5.	Tekoči presežek prihodkov nad odhodki			-2.621.647
6.	Tekoči in pretekli presežki prihodkov nad odhodki - nerazporejeno(4+5)			1.510.245

Sklad namenskega premoženja se je v letu 2014 povečal za nerazporejeni presežek prihodkov nad odhodki v višini 3.637.040 EUR ter za 487.989 EUR iz kupnin iz naslova privatizacije. Ustvarjeni presežek prihodkov nad odhodki v letu 2014 je bil dosežen v višini 1.471.165 EUR, od tega pa je potrebno odšteti plačano in v preteklosti pripisano revalorizacijo dolgoročnim posojilom v višini 455.773 EUR, ki se v skladu s standardi pokriva v breme ustvarjenega presežka.

V letu 2012 nakazana neporabljena sredstva družbe Petrol, d.d. po ZPDRES v višini 738.877 EUR, ki so zavedena na analitičnem kontu namenskega premoženja, bodo lahko kot povečanje namenskega premoženja Eko sklada vpisana v sodni register po sklepu Vlade RS.

3.2.2.3 Dolgoročne obveznosti

Tabela 15: Dolgoročne finančne in druge obveznosti (v EUR)

	v EUR		
	31.12.2014	31.12.2013	Indeks
Kredit EIB 21427	0	254.545	0,0
Kredit EIB 24113	15.000.000	21.000.000	71,4
Kredit SID Banke d.d.	13.571.428	15.000.000	90,5
Dolgoročne finančne obveznosti	28.571.428	36.254.545	78,8
Druge dolgoročne obveznosti - RS	2.939.015	3.420.555	85,9
Skupaj dolgoročne obveznosti	31.510.443	39.675.100	79,4

3.2.2.3.1 Dolgoročne finančne obveznosti

Prva dolgoročna finančna obveznost, ki jo ima Eko sklad, je obveznost po posojilni pogodbi št. 21427, sklenjeni z EIB, European Investment Bank iz Luksemburga dne 21.12.2001. Posojilo je bilo namenjeno okoljevarstvenim projektom, ki jih je banka predhodno odobrila za financiranje. Pogodbeni znesek posojila je 10 milijonov EUR. Posojilo je zavarovano s poroštvom Republike Slovenije in je bilo porabljeno v treh tranšah. Glavnica prve tranše se je pričela odplačevati po petletnem moratoriju, to je v letu 2008, in je bila odplačana v letu 2013, glavnica druge tranše se je začela odplačevati v letu 2009 in je bila prav tako odplačana v letu 2013, zadnja tranša pa se je pričela odplačevati v letu 2009 in bo odplačana v letu 2015. Obresti se plačujejo trimesečno (15.3., 15.6., 15.9. in 15.12. v letu). Obrestna mera se je v letu 2014 gibala v razponu od 0,407 % do 0,214 % letno. Stanje neodplačanega zneska posojila na bilančni dan je 254.546 EUR, pri čemer je ta del glavnice kredita, ki zapade v plačilo v letu 2015, izkazan med kratkoročnimi obveznostmi.

Druga dolgoročna finančna obveznost, ki jo ima Eko sklad, je obveznost po posojilni pogodbi št. 24113, sklenjeni z EIB, European Investment Bank iz Luksemburga, dne 28.9.2007. Posojilo je bilo namenjeno za financiranje različnih okoljevarstvenih projektov, predvsem pa spodbujanju projektov učinkovite rabe energije, ki jih je banka predhodno odobrila za financiranje. Pogodbeni znesek posojila je 30 milijonov EUR. Posojilo je zavarovano s poroštvom Republike Slovenije in je bilo porabljeno v letu 2008 v skupnem znesku 20,0 milijonov EUR v dveh tranšah, tretja tranša v znesku 10,0 milijonov pa je bila porabljena oktobra 2009. Glavnice tranš so se pričele odplačevati po petletnem moratoriju, to je v letu 2013 in 2014, ter bodo odplačane v letu 2018 oziroma v letu 2019. Obresti se plačujejo trimesečno (15.3., 15.6., 15.9. in 15.12. v letu). Obrestna mera v letu 2014 je bila za različne tranše porabe različna, od 0,250 % letno do 0,549 % letno in je preko leta 2014 padala. V

decembru 2014 je za prvo in drugo tranšo obrestna mera znašala zgolj 0,250 %, za tretjo tranšo pa 0,549 %. Stanje posojila na bilančni dan je 21 milijonov EUR, pri čemer je del glavnice kredita v višini 6.000.000 EUR, ki zapade v plačilo v letu 2015, izkazan med kratkoročnimi obveznostmi.

Stanje posojila SID banke je na bilančni dan 15.000.000 EUR, pri čemer je del glavnice kredita v višini 1.428.571 EUR, ki zapade v plačilo v letu 2015, izkazan med kratkoročnimi obveznostmi. Posojilo je zavarovano z dvema bianko menicama z nepreklicnima meničnima izjavama, obrestna mera se obračunava po 6 mesečni stopnji EURIBOR s fiksnim pribitkom 0,95 %. Glavnica zapade v odplačevanje v 5 letih od prvega črpanja, torej dne 15. 06. 2015, odplačevala pa se bo v 21 enakih zaporednih obrokih. V letu 2014 se je obrestna mera za predmetni kredit gibala med 1,324 % in 1,283 %.

3.2.2.3.2 Druge dolgoročne obveznosti

Med drugimi dolgoročnimi obveznostmi izkazuje Eko sklad obveznost do Republike Slovenije v višini 2.939.015 EUR.

Eko sklad je ta sredstva prejel na podlagi sklenjenih sporazumov z Evropsko unijo (sredstva programa PHARE) in takratnim Ministrstvom za okolje in prostor, in sicer po pogodbi ECS I z dne 22. 12. 1997 (98-0048.00) in pogodbi ECS II z dne 28. 3. 2000 (SL-9907.01). Gre za donaciji, ki ju je skladno s finančnim sporazumom Evropska unija namenila Republiki Sloveniji. Finančni sporazum opredeljuje odnose med EU, Eko skladom in ministrstvom, pri čemer je bil Eko sklad izvajalec projekta ECS. Sporazum določa, da se sredstva v primeru, da je projekt v celotnem obdobju trajanja pravilno izveden, prenesejo na Eko sklad.

Po opravljeni zaključni reviziji projekta ECS I in ECS II s strani Evropske unije je bil dne 13. 07. 2007 podpisan sporazum (Memorandum of Understanding) med Evropsko unijo, Ministrstvom za okolje in prostor, Ministrstvom za finance ter Eko skladom, na podlagi katerega so vsa sredstva Evropske unije (sredstva PHARE), prejeta za izvajanje obeh projektov, postala last Republike Slovenije še pred potekom obeh projektov. V skladu z navedenim je Vlada Republike Slovenije dne 20. 12. 2007 sprejela sklep, da se ta sredstva še naprej vodijo kot dolgoročna obveznost Eko sklada do Republike Slovenije. Ta obveznost Eko sklada se skladno s sprejetim sklepom vlade letno zmanjšuje za znesek prilivov iz naslova vračil glavnice posojil, danih iz teh sredstev, ki pa so v poslovnih knjigah Eko sklada izkazana kot prihodek Eko sklada iz naslova predpristopnih sredstev Evropske unije, prejetih iz programa PHARE. Znesek tako prejetih sredstev v letu 2014 je 481.540 EUR, za kolikor se je ta dolgoročna obveznost znižala.

3.2.2.3.3 Obveznosti za neopredmetena sredstva in opredmetena osnovna sredstva

Obveznosti so izkazane v višini sedanje vrednosti neopredmetenih sredstev in opredmetenih osnovnih sredstev.

Obveznosti za neopredmetena in opredmetena osnovna sredstva na dan 31.12.2014 znašajo 130.741 EUR in so se od preteklega leta povečala za 1.223 EUR.

3.3 Izkaz prihodkov in odhodkov - drugih uporabnikov

V izkazu prihodkov in odhodkov izkazuje Eko sklad prihodke in odhodke po načelu denarnega toka.

Med **prihodki** so izkazani nedavčni prihodki, ki jih sestavljajo prihodki od obresti, prihodki od prodaje blaga in storitev, katerih največja postavka so prihodki od refundacije stroškov za izvajanje programa dodeljevanja nepovratnih finančnih spodbud, ter drugi nedavčni prihodki. V izkazu so le-ti evidentirani kot transferi posameznikom in gospodinjstvom, povečanim za subvencije javnim in privatnim podjetjem, investicijske transfere proračunskim uporabnikom - občinam ter za posebne materiale in storitve, to je projekt ENSVET. Eko sklad ima poleg nedavčnih prihodkov tudi prihodke iz naslova prejetih predpristopnih sredstev EU Phare, ki predstavljajo del vrednosti odplačanih posojil, ki so bila v preteklih letih dana iz teh sredstev. V letu 2014 je Eko sklad prejel tudi transfere iz državnega proračuna za pokrivanje stroškov delovanja Eko sklada pri izvajanju Programa porabe sredstev Sklada za podnebne spremembe.

Odhodki so razčlenjeni na tekoče in investicijske odhodke ter tekoče in investicijske transfere. Tekoči odhodki zajemajo plačila, nastala zaradi stroškov dela, stroškov obresti, izdatkov za blago in storitve ter rezerv, natančneje rezervacij za kreditna tveganja v javnih skladih. V postavki tekoči transferi Eko sklad izkazuje transfere posameznikom in gospodinjstvom, javnim podjetjem in privatnim podjetjem za okoljske projekte. Med investicijskimi odhodki so izkazana plačila za nakup opredmetenih in neopredmetenih osnovnih sredstev. Investicijski transferi vključujejo izplačila nepovratnih finančnih spodbud občinam.

Tabela 16: Izkaz prihodkov in odhodkov Eko sklada, j.s., za leti 2014 in 2013 (v EUR)

KONTO		Realizacija 2014	Realizacija 2013	Indeks RE 2014/2013
	I. SKUPAJ PRIHODKI	23.232.017	31.644.311	73,4
71	NEDAVČNI PRIHODKI	22.546.857	31.151.196	72,4
74	TRANSFERNI PRIHODKI	203.620	0	0
78	PREJETA SREDSTVA IZ EVROPSKE UNIJE	481.540	493.115	97,7
	II. SKUPAJ ODHODKI	21.760.852	29.546.635	73,6
40	TEKOČI ODHODKI	3.860.703	3.698.410	104,4
41	TEKOČI TRANSFERI	15.673.063	24.818.479	63,2
42	INVESTICIJSKI ODHODKI	52.989	10.768	492,1
43	INVESTICIJSKI TRANSFERI	2.174.097	1.018.978	213,4
	III. PRESEŽEK PRIHODKOV NAD ODHODKI	1.471.165	2.097.676	70,1

3.3.1 Prihodki

Eko sklad je v okviru tekočih prihodkov prejel prihodke iz naslova plačanih obresti, prihodke od prodaje blaga in storitev, katerih najvišja postavka so prihodki iz naslova refundacije stroškov za izvajanje programa dodeljevanja nepovratnih finančnih spodbud, ter druge nedavčne prihodke. V letu 2014 je Eko sklad realiziral prihodke v višini 23.232.017 EUR, kar predstavlja 26,4 % zmanjšanje glede na leto 2013. Na zmanjšanje prihodkov so v največji meri vplivali drugi nedavčni prihodki, ki so se glede na leto 2013 zmanjšali kar za 30,63 % in znašajo 18.322.826 EUR. Drugi nedavčni prihodki so vir sredstev za izplačila nepovratnih finančnih spodbud.

Tabela 17: Realizirani prihodki za leti 2014 in 2013 (v EUR)

KONTO		Realizacija 2014	Realizacija 2013	Indeks RE 2014/2013
	I. SKUPAJ PRIHODKI	23.232.017	31.644.311	73,4
	TEKOČI PRIHODKI	22.546.857	31.151.196	72,4
7102	Prihodki od obresti	3.336.823	3.626.228	92,0
7103	Prihodki od premoženja	0	0	0
7130	Prihodki od prodaje blaga in storitev	887.208	1.133.330	78,3
7141	Drugi nedavčni prihodki	18.322.826	26.391.638	69,4
74	TRANSFERNI PRIHODKI	203.620	0	0
7400	Prejeta sredstva iz državnega proračuna	203.620	0	0
78	PREJETA SREDSTVA IZ EVROPSKE UNIJE	481.540	493.115	97,7
7800	Prejeta sredstva PHARE	481.540	493.115	97,7

Prihodki od obresti znašajo 3.336.823 EUR in so za 8 % manjši od realizacije preteklega leta. Največji delež med prihodki od obresti predstavljajo plačane revalorizacijske, realne in zamudne obresti iz naslova danih posojil, ki predstavljajo 85,6 % delež obrestnih prihodkov oziroma v skupnem znesku 2.857.419 EUR. Manjši delež med obrestnimi prihodki pa imajo tudi prihodki od obresti iz naslova namenskih depozitov pri bankah, obresti iz sredstev na vpogled in obresti iz depozitov v zakladnici MF v skupni vrednosti 479.404 EUR.

Prihodki od prodaje blaga in storitev v znesku 887.208 EUR predstavljajo v strukturi tekočih prihodkov 3,9 % delež. V primerjavi s preteklim letom so nižji predvsem zaradi dela prihodkov, ki pripadajo Eko sklada zaradi izvajanja »Programa dodeljevanja nepovratnih finančnih spodbud za izboljšanje energetske učinkovitosti z namenom doseganja prihrankov energije v letu 2014«, in sicer za refundacijo stroškov izvajanja tega programa v višini 834.089 EUR. Manjši stroški so posledica vzporednega dela istega števila zaposlenih na Programu porabe sredstev Sklada za podnebne spremembe. Med prihodke štejemo tudi prihodke, realizirane po veljavnem tarifnem pravilniku Eko sklada iz naslova sklepanja kreditnih pogodb, vodenja posojil in plačila nadomestila za predčasno vračilo posojil ter prihodke od prodaje osnovnih sredstev. Ti imajo najnižji delež v prihodkih in znašajo 53.119 EUR.

Sledijo prihodki iz naslova evropske predpristopne pomoči PHARE v vrednosti 481.540 EUR, ki so glede na predhodno leto manjši za 2,3 %. Prihodki predstavljajo del vrednosti odplačanih posojil, ki so bila v preteklih letih financirana iz teh sredstev.

Tekoči transferi iz državnega proračuna v višini 203.620 EUR predstavljajo sredstva za pokrivanje stroškov Eko sklada pri izvajanju nalog, navedenih v Programu porabe sredstev Sklada za podnebne spremembe. Za izvajanje omenjenega programa iz leta 2013 so bili predloženi in izplačani 3 zahtevki za pokritje stroškov Eko sklada v višini 80.461 EUR ter izplačanih 5 zahtevkov v skupni vrednosti 123.159 EUR stroškov Eko sklada po pogodbi, sklenjeni s pristojnim ministrstvom za leto 2014.

3.3.2 Odhodki

Eko sklad je imel v letu 2014 skupaj 21.760.852 EUR odhodkov, od tega je bilo največ, to je 17.847.160 EUR, namenjenih izplačilu nepovratnih finančnih spodbud občanom, javnim in privatnim podjetjem ter občinam.

Tabela 18: Realizirani odhodki za leti 2014 in 2013 (v EUR)

KONTO		Realizacija 2014	Realizacija 2013	Indeks RE 2014/2013
	II. SKUPAJ ODHODKI	21.760.852	29.546.635	73,6
40	TEKOČI ODHODKI	3.860.703	3.698.411	104,4
400	PLAČE IN DRUGI IZDATKI ZAPOSLENIM	1.028.265	1.031.716	99,7
4000	Plače in dodatki	889.290	884.990	100,5
4001	Regres za letni dopust	19.298	31.173	61,9
4002	Povračila in nadomestila	66.026	66.278	99,6
4003	Sredstva za delovno uspešnost	51.577	47.586	108,4
4004	Sredstva za nadurno delo	0	0	0
4005	Plače za delo nerezidentov po pogodbi	0	0	0
4009	Drugi izdatki zaposlenim	2.074	1.689	122,8
401	PRISPEVKI DELODAJALCEV ZA SOCIALNO VARNOST	148.452	157.821	94,1
4010	Prispevek za pokojn. in invalid. zavarovanja	81.960	82.067	99,9
4011	Prispevek za zdravstveno zavarovanje	61.057	65.746	92,9
4012	Prispevek za zaposlovanje	560	556	100,7
4013	Prispevek za starševsko varstvo	936	928	100,9
4015	Premije kolektivnega dodatnega zavarovanja	3.939	8.524	46,2
402	IZDATKI ZA BLAGO IN STORITVE	1.222.390	1.290.913	94,7
4020	Pisarniški in splošni material in storitve	224.699	222.206	101,1
4021	Posebni material in storitve	475.667	554.181	85,8
4022	Energija, voda, kom. storitve in komunikacije	79.764	101.737	78,4
4023	Prevozni stroški in storitve	4.986	4.689	106,3
4024	Izdatki za službena potovanja	7.044	6.261	112,5
4025	Tekoče vzdrževanje	24.738	29.300	84,4
4026	Najemnine in zakupnine (leasing)	203.399	210.491	96,6
4027	Kazni in odškodnine	0	0	0
4028	Davek na izplačane plače	0	0	0
4029	Drugi operativni odhodki	202.093	162.048	124,7
403	PLAČILA DOMAČIH OBRESTI	197.698	192.389	102,8
4031	Plačila obresti od kreditov - poslovnim bankam	197.698	192.389	102,8
404	PLAČILA OBRESTI V TUJINO	102.915	105.870	97,2
4042	Plačila obresti od kreditov - tujim poslovnim bankam in finančnim institucijam	102.915	105.870	97,2
409	REZERVE	1.160.983	919.700	126,2
4098	Rezervacije za kreditna tveganja v javnih skladih	1.160.983	919.700	126,2
41	TEKOČI TRANSFERI	15.673.063	24.818.479	63,2
410	SUBVENCIJE	153.000	55.000	278,2
4100	Subvencije javnim podjetjem	147.000	14.000	1050,0
4102	Subvencije privatnim podjetjem in zasebnikom	6.000	41.000	14,6
411	TRANSFERI POSAMEZNIKOM IN GOSPODINJSTVOM	15.520.063	24.763.479	62,7
4120	Drugi transferi posameznikom	15.520.063	24.763.479	62,7
42	INVESTICIJSKI ODHODKI	52.989	10.768	492,1
420	NAKUP IN GRADNJA OSNOVNIH SREDSTEV	52.989	10.768	492,1
4200	Nakup zgradb in prostorov	0	0	0
4201	Nakup prevoznih sredstev	0	0	0
4202	Nakup opreme	52.989	10.768	492,1
43	INVESTICIJSKI TRANSFERI	2.174.097	1.018.978	213,4
432	Investicijski transferi prorač. uporabnikom	2.174.097	1.018.978	213,4
4320	Investicijski transferi občinam	2.174.097	1.018.978	213,4
	III. PRESEŽEK PRIHODKOV NAD ODHODKI	1.471.165	2.097.676	70,1

Tekoči odhodki Eko sklada so v letu 2014 znašali 3.860.703 EUR in so glede na predhodno leto višji za 4,4 %, kar je posledica višjih odhodkov za oblikovane rezervacije za kreditna tveganja v javnih skladih.

Odhodki za plače in drugi izdatki zaposlenim skupaj s prispevki delodajalca so bili realizirani v višini 1.176.717 EUR in predstavljajo 30,5 % delež tekočih odhodkov. Ti odhodki so bolj ali manj ostali na ravni leta poprej.

Izdatki za blago in storitve so bili realizirani v skupnem znesku 1.222.390 EUR. Med temi so bili največji stroški za posebni material in storitve v znesku 475.667 EUR, ki so povezani z izvajanjem financiranja projekta ENSVET, namenjenega energetskega svetovanju občanom na področju učinkovite rabe in rabe obnovljivih virov energije, in ga je Eko sklad šele sredi leta 2011 prevzel v izvajanje od takratnega Ministrstva za gospodarstvo. Med večjimi izdatki so še stroški za pisarniški in splošni material ter storitve v znesku 224.699 EUR, stroški najemnin in zakupnin v znesku 203.399 EUR ter drugi operativni odhodki v višini 202.093 EUR. Vsi izdatki za blago in storitve so za 5,3 % nižji od istovrstnih izdatkov v letu 2013. Tako nominalno kot realno gre izpostaviti povečanje zneska drugih operativnih odhodkov za 24,7 %. Drugi operativni odhodki namreč vključujejo tudi sodne stroške ter storitve odvetnikov in notarjev, ki so v letu 2014 znašali 85.315 EUR. V večini primerov gre za zastopanje in svetovanje v insolvenčnih postopkih. Poleg tega so v drugih operativnih odhodkih vključeni stroški dela študentov, v višini 51.527 EUR, ki delajo kot pomoč pri izvajanju programa dodeljevanja nepovratnih finančnih spodbud občanom.

Med tekoče odhodke spadajo tudi plačila obresti za najete kredite. Plačane obresti za obstoječa tuja kredita so v letu 2014 znašale 102.915 EUR, kar je za 2,8 % manj kot v enakem lanskem obdobju. Nižji stroški za plačilo obresti glede na preteklo leto so predvsem posledica padca obrestne mere EURIBOR. Trenutna skupna obrestna mera za prvi kredit EIB je 0,212 % letno, za prvo in drugo tranšo drugega kredita pri EIB 0,055 % letno ter 0,547 % letno za tretjo tranšo tega kredita. Za oba kredita Evropske investicijske banke se obresti plačujejo štirikrat letno, in sicer 15. marca, 15. junija, 15. septembra in 15. decembra.

Obresti iz naslova najetega kredita v višini 15 milijonov EUR pri SID banki d.d. so bile plačane v višini 197.698 EUR, trenutna obrestna mera tega kredita pa je 1,129 % letno. Obresti se plačujejo dvakrat letno, in sicer 15. junija in 15. decembra.

V letu 2014 so znašali odhodki za rezervacije za kreditna tveganja 1.160.983 EUR in so za 26,2 % višji od vrednosti oblikovanih rezervacij v preteklem letu. Dodatne rezervacije za kreditna tveganja se vsako leto oblikujejo glede na negotov finančni položaj ter negotovo možnost odplačevanja nekaterih kreditojemalcev Eko sklada, ter se zbirajo v rezervnem skladu, prikazanem v bilanci stanja.

3.3.3 Tekoči transferi

Med tekočimi transferi posameznikom in gospodinjstvom Eko sklad izkazuje izplačila nepovratnih finančnih spodbud občanom za naložbe rabe obnovljivih virov energije in večje energijske učinkovitosti. Vrednost teh izplačil v letu 2014 je znašala 15.520.063 EUR, kar vključuje tudi 102.000 EUR za nakup in predelavo električnih avtomobilov.

V letu 2014 je bilo izplačanih 147.000 EUR nepovratnih sredstev javnim podjetjem za nakup in predelavo električnih vozil ter nakup vozil na stisnjen zemeljski plin ali bioplin za javni potniški promet ter 6.000 EUR nepovratnih sredstev pravnim osebam za nakup ali predelavo električnih vozil.

3.3.4 Investicijski odhodki

Eko sklad je v letu 2014 izkazal 52.989 EUR investicijskih odhodkov, kar je 392,1 % več od nabav v letu 2013.

3.3.5 Investicijski transferi

Eko sklad je v letu 2014 izplačal 2.174.097 EUR investicijskih transferov občinam, ki predstavljajo nepovratna sredstva za nizkoenergijsko ali pasivno gradnjo stavb v lasti občin za izvajanje vzgojno izobraževalne dejavnosti.

3.3.6 Rezultat poslovnega leta

Rezultat poslovnega leta 2014 je presežek prihodkov nad odhodki v višini 1.471.165 EUR, kar je 29,9 % manj kot v letu 2013. Glavni razlog za nižji presežek prihodkov nad odhodki v letu 2014 je oblikovanje višjih rezervacij za kreditna tveganja in nižjih prihodkov od obresti.

Od doseženega presežka prihodkov nad odhodki se ob prenosu v bilanco stanja odšteva že plačana revalorizacija dolgoročnih kreditov v višini 455.773 EUR, tako da znaša vrednost v letu 2014 nerazporejenega presežka prihodkov nad odhodki 1.510.245 EUR. Del nerazporejenega presežka iz preteklih let v višini 3.637.040 EUR se je skladno s sklepom Vlade RS št. 47602-25/2014/6 z dne 4.11.2014 namenil za povečanje namenskega premoženje.

Presežek prihodkov nad odhodki bo ostal nerazporejen, saj je trenutno težko napovedati, po kakšnih obrestnih merah bo Eko sklad v prihodnosti lahko pridobival nove vire sredstev. Nerazporejeni presežek prihodkov nad odhodki bo lahko služil kot vir za pokrivanje večjih stroškov zadolževanja in bo Eko sklad tudi v prihodnje lahko dodeljeval posojila za okoljske naložbe pod ugodnimi pogoji. Poleg tega bo nerazporejeni presežek lahko porabljen za novo aplikacijo za obdelavo vlog za posojila in nepovratne finančne spodbude Eko sklada.

3.4 Izkaz računa finančnih terjatev in naložb

Račun finančnih terjatev in naložb izkazuje prejeta vračila danih posojil in porabo danih posojil, vključuje pa tudi prejete kupnine iz naslova privatizacije ter dane kapitalske naložbe.

Tabela 19: Izkaz računa finančnih terjatev in naložb (v EUR)

		<i>Realizacija 2014</i>	<i>Realizacija 2013</i>	<i>Indeks RE 2014/ 2013</i>
75	IV. PREJETA VRAČILA DANIH POSOJIL IN PRODAJA KAPITALSKIH DELEŽEV	23.336.197	18.801.932	124,1
750	PREJETA VRAČILA DANIH POSOJIL	22.848.208	18.801.932	121,5
7500	Prejeta vračila danih posojil od posameznikov in zasebnikov	7.716.765	6.977.188	110,6
7501	Prejeta vračila danih posojil - od javnih skladov	0	0	0
7502	Prejeta vračila danih posojil od javnih podjetij in družb, ki so v lasti države ali občin	1.166.911	1.340.159	87,1
7503	Prejeta vračila danih posojil - od finančnih institucij	0	0	0
7504	Prejeta vračila danih posojil - od privatnih podjetij	12.911.964	9.346.884	138,1
7505	Prejeta vračila danih posojil od občin	1.052.568	1.137.701	92,5
751	PRODAJA KAPITALSKIH DELEŽEV	0	0	0
752	KUPNINE IZ NASLOVA PRIVATIZACIJE	487.989	0	0
7520	Sredstva kupnin iz naslova privatizacije	487.989	0	0
44	V. DANA POSOJILA IN POVEČANJE KAPITALSKIH DELEŽEV (440+441+442+443)	35.194.804	22.065.635	159,5
440	DANA POSOJILA	35.194.804	22.065.635	159,5
4400	Dana posojila posameznikom in zasebnikom	8.771.435	6.980.307	125,7
4401	Dana posojila javnim skladom	0	0	0
4402	Dana posojila javnim podjetjem, ki so v lasti države ali občin	196.868	655.194	30,0
4403	Dana posojila finančnim institucijam	0	0	0
4404	Dana posojila privatnim podjetjem	8.979.938	11.166.643	80,4
4405	Dana posojila občinam	17.246.563	3.263.491	528,5
441	POVEČANJE KAPITALSKIH DELEŽEV IN NALOŽB	0	0	0
4412	Povečanje kapitalskih deležev v privatnih podjetjih	0	0	0
442	PORABA SREDSTEV KUPNIN IZ NASLOVA PRIVATIZACIJE	0	0	0
	PREJETA VRAČILA DANIH POSOJIL MINUS DANA POSOJILA	-12.346.596	-3.263.703	378,3
	PREJETA VRAČILA DANIH POSOJIL IN KUPNINE VI. MINUS DANA POSOJILA IN SPREMEMBE KAPITALSKIH DELEŽEV (IV-V)	-11.858.607	-3.263.703	363,3

V letu 2014 je bilo prejetih 22.848.208 EUR vračil danih posojil, kar je za 21,5 % več kot v predhodnem letu, in 487.989 EUR kupnin iz naslova privatizacije.

Največji delež med prejetimi vračili danih posojil s 56,5 % deležem predstavljajo vračila posojil od privatnih podjetij, sledijo vračila posojil od posameznikov s 33,8 % deležem, vračila posojil od javnih podjetij s 5,1 % deležem in vračila posojil od občin s 4,6 % deležem.

V obravnavanem obdobju je bilo danih posojil v znesku 35.194.804 EUR, kar je za 59,5 % več, kot je bilo danih posojil v letu 2013.

V strukturi porabe posojil imajo največji delež posojila občinam z 49,0 % deležem, katerih vrednost je bila 17.246.563 EUR. Posojila privatnim podjetjem so bila porabljena v vrednosti 8.979.938 EUR, kar predstavlja 25,5 % delež skupne porabe posojil v obravnavanem obdobju. Posojila posameznikom so bila porabljena v vrednosti 8.771.435 EUR, kar predstavlja 24,9 % delež skupne porabe posojil v letu 2014. Tudi v obravnavanem obdobju

se je nadaljeval trend rasti porabe posojil posameznikov kot posledica možnosti pridobitve tako posojila Eko sklada kakor tudi nepovratne finančne spodbude za vse naložbe, ki so izpolnjevale pogoje obeh javnih pozivov. Za posojila javnim podjetjem je bilo porabljenih 196.868 EUR, kar pomeni 0,6 % delež celotne porabe.

Poleg tega pa je konec leta 2014 vrednost sklenjenih kreditnih pogodb, po katerih sredstva še niso bila delno ali v celoti porabljena, znašala 10.927.786 EUR.

Rezultat računa finančnih terjatev in naložb je 11.858.607 EUR več danih posojil kot prejetih vračil posojil in kupnin iz naslova privatizacije, kar je za 263,3 % več od rezultata iz leta 2013.

3.5 Izkaz računa financiranja

Tabela 20: Izkaz računa financiranja (v EUR)

		<i>Realizacija 2014</i>	<i>Realizacija 2013</i>	<i>Indeks RE 2014/ 2013</i>
50	VII. ZADOLŽEVANJE (500+501)	0	0	0,0
500	DOMAČE ZADOLŽEVANJE	0	0	0,0
5000	Najeti krediti pri Banki Slovenije	0	0	0,0
5001	Najeti krediti pri poslovnih bankah	0	0	0,0
501	ZADOLŽEVANJE V TUJINI	0	0	0,0
5010	Najeti krediti pri mednarodnih finančnih institucijah	0	0	0,0
55	VIII. ODPLAČILA DOLGA (550+551)	5.509.091	5.222.222	105,5
550	ODPLAČILA DOMAČEGA DOLGA	0	0	0,0
5500	Odplačila kreditov Banki Slovenije	0	0	0,0
5501	Odplačila kreditov poslovnim bankam	0	0	0,0
551	ODPLAČILA DOLGA V TUJINO	5.509.091	5.222.222	105,5
5510	Odplačila dolga mednarodnim finančnim institucijam	5.509.091	5.222.222	105,5
	IX. NETO ZADOLŽEVANJE (VII. - VIII.)	-5.509.091	-5.222.222	105,5
	X. POVEČANJE (ZMANJŠANJE) SREDSTEV NA RAČUNIH (III.+VI.+IX.)	-15.896.533	-6.388.249	248,8
	XI. NETO FINANCIRANJE (VI.+IX.-X.= -III.)	-1.471.165	-2.097.676	70,1

Eko sklad je v letu 2014 zmanjšal zadolžitev za 5.509.091 EUR, kar predstavlja vračilo dveh obrokov kredita EIB po pogodbi št. 21427 v višini 509.091 EUR in dveh obrokov kredita EIB po pogodbi št. 24113 v višini 5.000.000 EUR. Najeti dolgoročni kredit pri SID banki se v skladu z amortizacijskim načrtom še ne odplačuje. V letu 2014 se Eko sklad ni dodatno zadolževal.

Stanje dolgoročnih finančnih obveznosti po navedenih dolgoročnih kreditih na dan 31.12.2014 je bilo skupaj 36.254.545 EUR.

V letu 2011 je bila podpisana tretja pogodba za okvirni kredit pri Evropski investicijski banki v znesku 50 mio EUR. Oktobra 2013 je bil v Državnem zboru sprejet Zakon o poročevu Republike Slovenije za obveznosti tega kredita. S tem je bil izpolnjen eden izmed pogojev za začetek črpanja kredita, ki je bil predviden v letu 2014. S podpisanim dodatkom h kreditni pogodbi v letu 2012 se je rok črpanja kredita podaljšal do leta 2016. Daljši rok črpanja bo Eko skladu omogočil prilagoditi dinamiko porabe tega kredita pričakovani dinamiki črpanja

odobrenih kreditov, zlasti pravnih oseb, saj je bilo dejansko črpanje posojil manjše od pričakovanega črpanja v času pogajanj.

3.6 Stanje in gibanje neopredmetenih sredstev in opredmetenih osnovnih sredstev

Nabavna vrednost neopredmetenih sredstev in opredmetenih osnovnih sredstev v upravljanju je bila na dan 1.1.2014 skupaj 520.213 EUR, skupni popravek vrednosti pa 390.695 EUR. Novo nabavljenih sredstev je bilo v letu 2014 za 52.989 EUR, prodanih sredstev pa je bilo za 1.260 EUR. Obračunana amortizacija je znašala 50.506 EUR, končna neodpisana vrednost sredstev na dan 31.12.2014 pa je bila 130.741 EUR.

3.7 Stanje in gibanje dolgoročnih kapitalskih naložb in posojil

Stanje danih posojil na dan 1.1.2014 je bilo 151.369.240 EUR, od tega so znašala posojila občanom 31.145.854 EUR, javnim podjetjem 12.287.367 EUR, privatnim podjetjem 95.721.027 EUR in posojila občinam 12.214.992 EUR.

V letu 2014 je bilo danih 35.194.804 EUR novih posojil, od tega 8.771.435 EUR za posojila občanom, 196.868 EUR javnim podjetjem, 8.979.938 EUR privatnim podjetjem in 17.246.563 EUR občinam.

Vrnjenih je bilo za 22.848.208 EUR posojil, od tega 7.716.765 EUR posojil občanov, 1.166.912 EUR posojil javnih podjetij, 12.911.964 EUR posojil privatnih podjetij in 1.052.567 EUR posojil od občin. Razlika v višini 1.341.186 EUR je posledica načina izkazovanja revalorizacije danih posojil, ki je do plačila izkazana kot glavnica in ob plačilu postane obrestni prihodek, ter vračil posojil iz sredstev PHARE ECS, ki so sicer izkazana kot prihodek iz naslova predpristopnih sredstev Evropske unije.

Stanje naložb na dan 31.12.2014 je bilo 162.374.650 EUR in se je v primerjavi s 1.1.2014 povečalo za 7,3 %. Glede na tip posojilojemalca je bilo na dan 31. 12. 2014 stanje posojil sledeče:

- občani 32.200.569 EUR (povečanje v letu za 3,4 %),
- javna podjetja 10.977.618 EUR (zmanjšanje v letu za 10,7 %),
- privatna podjetja 91.136.533 EUR (zmanjšanje v letu za 4,8 %) in
- občine 28.059.930 EUR (povečanje v letu za 129,7 %).

3.8 Struktura finančnega rezultata

Tabela 21: Struktura finančnega rezultata v letih 2014 in 2013 (v EUR)

	<i>Realizacija 2014</i>	<i>Realizacija 2013</i>
Presežek prihodkov nad odhodki	1.471.165	2.097.676
Izkaz računa finančnih terjatev in naložb	-11.858.607	-3.263.703
Izkaz računa financiranja – zadolževanje	-5.509.091	-5.222.222
Povečanje (zmanjšanje) sredstev na računu	-15.896.533	-6.388.249

Iz strukture finančnega rezultata za leto 2014 izhaja, da so se sredstva na računih Eko sklada zmanjšala za 15.896.533 EUR, medtem ko je bilo v finančnem načrtu za leto 2014 predvideno povečanje sredstev na računih v višini 1.247.740 EUR, vendar ob predvidenem zadolževanju v višini 10.000.000 EUR. Zmanjšanje sredstev na računih je tako rezultat:

- negativnega rezultata iz izkaza finančnih terjatev in naložb v višini 11.858.607 EUR kot posledica presežka danih posojil nad prejetimi vračili ter
- znižanja zadolževanja v višini 5.509.091 EUR iz izkaza računa financiranja, ki zajemajo odplačilo najetih posojil v tujini.

3.9 Delovanje sistema notranjega finančnega nadzora

Eko sklad je v letu 2013 na podlagi izvedenega povpraševanja pridobil ponudbe treh pravnih oseb za izvajanje storitev notranjega revidiranja Eko sklada, j.s. za leti 2013 in 2014 in celotno funkcijo notranje revizije prenesel na zunanjega izvajalca. Kot najugodnejši ponudnik je bila izbrana revizijska družba ABC revizija, družba za revizijo in sorodne storitve d.o.o.. Zunanji izvajalec notranje revizije je za delo v Eko skladu pooblastil ustrezno strokovno usposobljeno in izkušeno osebo z nazivom državni notranji revizor.

Notranji revizor na osnovi ocene tveganj in po posvetu z vodstvom Eko sklada pripravlja letne delovne načrte notranje revizije, nato pa jih izpolnjuje v treh vsebinsko zaokroženih celotah. Notranji revizor po vsakem opravljenem notranjem revizijskem pregledu pripravi poročilo, ki ga uskladi z odgovornimi osebami revidiranega področja. Dokončno poročilo preda vodstvu Eko sklada. Notranji revizor v nadaljevanju sledi odpravi ugotovljenih nepravilnosti, nato pa tudi o tem poroča vodstvu Eko sklada.

Opravljanje nalog notranje revizije poteka v skladu z veljavnimi zakoni in predpisi Republike Slovenije, z mednarodnimi revizijskimi standardi in standardi notranjega revidiranja ter s kodeksom poklicne etike notranjih revizorjev in s temeljnimi revizijskimi načeli.

V letu 2014 je notranja revizija obsegala naslednja področja delovanja Eko sklada:

1. Delovanje notranjih kontrol skladno s sprejetimi pravilniki in internimi navodili na področju varovanja premoženja z oceno smotrnosti delovanja.

2. Delovanje notranjih kontrol skladno s sprejetimi pravilniki in internimi navodili na področju izvajanja Uredbe o zagotavljanju prihrankov energije pri končnih odjemalcih:
 - a. dodeljevanja sredstev za izvajanje programov za izboljšanje energetske učinkovitosti;
 - b. zbiranja sredstev iz naslova prispevka in dodatkov po omenjeni uredbi.
3. Zaključevanje računovodskih izkazov Eko sklada.

3.10 Pojasnila k izkazom

V skladu s 26. členom pravilnika o sestavljanju letnih poročil podajamo še naslednje računovodske informacije:

1. *Sodila, uporabljena za razmejevanje prihodkov in odhodkov na dejavnost javne službe ter dejavnost prodaje blaga in storitev na trgu*

Eko sklad ne izvaja klasične dejavnosti prodaje na trgu. Prihodke od prodaje blaga in storitev ustvarja iz naslova nadomestila za sklepanje kreditnih pogodb, vodenja posojil in iz naslova zaračunanega nadomestila za predčasna vračila kreditov v skladu s sprejetim tarifnim pravilnikom.
2. *Nameni, za katere so bile oblikovane dolgoročne rezervacije, ter oblikovanje in poraba dolgoročnih rezervacij po namenih*

Eko sklad nima oblikovanih dolgoročnih rezervacij.
3. *Vzroki, za izkazovanje presežka odhodkov nad prihodki v bilanci stanja ter izkazu prihodkov in odhodkov*

Eko sklad izkazuje presežek prihodkov nad odhodki.
4. *Metoda vrednotenja zalog gotovih proizvodov in zalog nedokončane proizvodnje*

Eko sklad v poslovanju nima zalog gotovih proizvodov in nedokončane proizvodnje.
5. *Podatki o stanju neporavnanih terjatev in ukrepih za njih poravnavo oziroma razlogih neplačil*

Eko sklad ima ob koncu poslovnega leta neporavnane terjatve iz naslova neplačanih obresti danih kreditov in provizij v znesku 466.772 EUR (k141+k16) ter 4.264.687 EUR terjatev do zavezancev po Uredbi o zagotavljanju prihrankov energije pri končnih odjemalcih, od tega je zapadlih in neplačanih terjatev 980.276 EUR. Med temi terjatvami so tudi terjatve do zavezancev, ki so v postopku prisilne poravnave ali v stečajnem postopku (npr. Agroruše, d.o.o. in Horizont skupina, d.o.o.) in bodo v primeru prisilne poravnave poplačane postopoma oziroma ob zaključku stečajnega postopka, za druge neporavnane terjatve (predvsem Tus trade, d.o.o. in Skupina ekstra olje, d.o.o.) pa je Eko sklad začel s postopkom izvršbe. Druge kratkoročne terjatve so terjatve za stroške izvajanja programa dodeljevanja nepovratnih finančnih spodbud v višini 51.351 EUR in terjatve za stroške za izvajanje programa Sklada za podnebne spremembe v višini 43.492 EUR ter 3.516.760 EUR terjatev po ZPDRES (za Primorje d.d., Litijska mesarija, d.d. in KIK d.d., Kamnik), ki bodo poplačane ob zaključku stečajnega postopka.

6. *Podatki o obveznostih, ki so do konca poslovnega leta zapadle v plačilo, in o vzrokih neplačila*

Eko sklad ob koncu poslovnega leta nima neporavnanih zapadlih obveznosti.

7. *Viri sredstev, uporabljeni za vlaganje v opredmetena osnovna sredstva, neopredmetena sredstva in dolgoročne finančne naložbe (kapitalske naložbe in posojila)*

Eko sklad uporablja za financiranje opredmetenih osnovnih sredstev in neopredmetenih sredstev tekoče prihodke, predvsem prihodke od obresti na dana posojila za okoljske naložbe. Vir za financiranje danih dolgoročnih posojil je sklad namenskega premoženja, najeti dolgoročni krediti ter dolgoročne obveznosti, ki jih ima Eko sklad na podlagi podpisanega sporazuma (Memorandum of Understanding) med Evropsko unijo, Ministrstvom za okolje in prostor, Ministrstvom za finance ter Eko skladom in sklepom Vlade Republike Slovenije z dne 20. 12. 2007, do Republike Slovenije.

8. *Naložbe prostih denarnih sredstev*

Eko sklad prosta denarna sredstva nalaga kot depozite v dve, z javnim razpisom izbrani banki, in zakladnico Ministrstva za finance Republike Slovenije, kjer so namenjena za porabo danih posojil pravnim in fizičnim osebam.

9. *Razlogi za pomembnejše spremembe stalnih sredstev*

Eko sklad je povečal stanje danih dolgoročnih posojil za 11.005.410 EUR. Osnovna dejavnost Eko sklada je kreditiranje okoljskih naložb, zato se poslovanje odraža predvsem pri spremembah dolgoročno danih posojil.

10. *Vrste postavk, ki so zajete v znesku, izkazanem na kontih zunajbilančne evidence*

Eko sklad ima na kontih zunajbilančne evidence evidentirana odobrena in na podlagi sklenjenih kreditnih pogodb še neopredmetena dolgoročna posojila v višini 10.927.786 EUR.

11. *Podatki o pomembnejših opredmetenih osnovnih sredstvih in neopredmetenih, ki so že v celoti odpisana, pa se še vedno uporabljajo za opravljanje dejavnosti*

Eko sklad nima takih sredstev.

12. *Drugo*

Presežek prihodkov nad odhodki je znašal 1.471.165 EUR. Presežek se nameni za pokrivanje plačane revalorizacije dolgoročnih kreditov v višini 455.773 EUR, ostanek v višini 1.015.392 pa ostane nerazporejen.

3.11 Realizacija finančnega načrta Eko sklada za leto 2014

3.11.1 Izkaz prihodkov in odhodkov

Tabela 22: Primerjava realizacije prihodkov in odhodkov 2014 s finančnim načrtom 2014 (v EUR)

KONTO		Realizacija 2014	Finančni načrt 2014	Indeks RE 2014/ FN 14
	I. SKUPAJ PRIHODKI	23.232.017	24.671.000	94,2
71	NEDAVČNI PRIHODKI	22.546.857	23.951.000	94,1
74	TRANSFERNI PRIHODKI	203.620	250.000	81,4
78	PREJETA SREDSTVA IZ EVROPSKE UNIJE	481.540	470.000	102,5
	II. SKUPAJ ODHODKI	21.760.852	23.957.620	90,8
40	TEKOČI ODHODKI	3.860.703	5.722.620	67,5
41	TEKOČI TRANSFERI	15.673.063	14.420.000	108,7

42	INVESTICIJSKI ODHODKI	52.989	65.000	81,5
43	INVESTICIJSKI TRANSFERI	2.174.097	3.750.000	58,0
	III. PRESEŽEK PRIHODKOV NAD ODHODKI	1.471.165	713.380	206,2

Skupni prihodki Eko sklada v letu 2014 so bili za 5,8 % nižji od predvidenih v finančnem načrtu za leto 2014. Hkrati so bili nižji tudi realizirani skupni odhodki, in sicer 9,2 % glede na načrtovani znesek.

Nižji prihodki in odhodki so predvsem posledica nižjih izplačil nepovratnih finančnih spodbud.

Presežek prihodkov nad odhodki v letu 2014 znaša 1.471.165 EUR, kar presega načrtovani presežek za 106,2 %.

Tabela 23: Primerjava realizacije prihodkov 2014 s finančnim načrtom 2014 (v EUR)

<i>KONTO</i>		<i>Realizacija 2014</i>	<i>Finančni načrt 2014</i>	<i>Indeks RE 2014/ FN 14</i>
	I. SKUPAJ PRIHODKI	23.232.017	24.671.000	94,2
	TEKOČI PRIHODKI	22.546.857	23.951.000	94,1
7102	Prihodki od obresti	3.336.823	3.900.000	85,6
7103	Prihodki od premoženja	0	0	0,0
7130	Prihodki od prodaje blaga in storitev	887.208	1.250.000	71,0
7141	Drugi nedavčni prihodki	18.322.826	18.801.000	97,5
74	TRANSFERNI PRIHODKI	203.620	250.000	81,4
7400	Prejeta sredstva iz državnega proračuna	203.620	250.000	81,4
78	PREJETA SREDSTVA IZ EVROPSKE UNIJE	481.540	470.000	102,5
7800	Prejeta sredstev PHARE	481.540	470.000	102,5

Od skupno 23.232.017 EUR prihodkov Eko sklada v letu 2014 so prihodki od obresti znašali 3.336.823 EUR in so za 14,4 % zaostali za načrtovanimi, kar je predvsem posledica nizkih obrestnih mer.

Med prihodke od prodaje blaga in storitev so vključeni tudi prihodki za refundacijo stroškov izvajanja programa dodeljevanja nepovratnih finančnih spodbud po energetskega zakonu, in sicer v znesku 834.089 EUR. Prihodkov od prodaje blaga in storitev je bilo realiziranih za 29 % manj, saj se je vzporedno izvajal Program porabe sredstev Sklada za podnebne spremembe.

Nedavčni prihodki v znesku 18.322.826 EUR v letu 2014 so prihodki, namenjeni za realizirana nakazila nepovratnih finančnih spodbud upravičencem po dosedanjih pozivih po Energetskem zakonu v višini 17.847.159 EUR ter financiranje projekta ENSVET v višini 475.667 EUR.

Prihodki v znesku 481.540 EUR iz naslova predpristopnih sredstev Evropske unije so prihodki iz naslova vračil glavnice in plačanih revalorizacijskih obresti od posojil, danih iz sredstev PHARE, in so skoraj enaki načrtovanim.

Eko sklad je imel v letu 2014 za 21.760.852 EUR vseh odhodkov, kar je za 9,2 % manj, kot jih je bilo načrtovanih.

Tabela 24: Primerjava realizacije odhodkov 2014 s finančnim načrtom 2014 (v EUR)

KONTO		Realizacija 2014	Finančni načrt 2014	Indeks RE 2014/ FN 14
	II. SKUPAJ ODHODKI	21.760.852	23.957.620	90,8
40	TEKOČI ODHODKI	3.860.703	5.722.620	67,5
400	PLAČE IN DRUGI IZDATKI ZAPOSLENIM	1.028.265	1.182.820	86,9
4000	Plače in dodatki	889.290	1.020.820	87,1
4001	Regres za letni dopust	19.298	16.000	120,6
4002	Povračila in nadomestila	66.026	74.000	89,2
4003	Sredstva za delovno uspešnost	51.577	51.500	100,1
4004	Sredstva za nadurno delo	0	0	0,0
4005	Plače za delo nerezidentov po pogodbi	0	0	0,0
4009	Drugi izdatki zaposlenim	2.074	20.500	10,1
401	PRISPEVKI DELODAJALCEV ZA SOCIALNO VARNOST	148.452	190.200	78,1
4010	Prispevek za pokojn.in invalid. zav.	81.960	96.150	85,2
4011	Prispevek za zdravstveno zavarovanje	61.057	76.750	79,6
4012	Prispevek za zaposlovanje	560	608	92,1
4013	Prispevek za starševsko varstvo	936	1.027	91,1
4015	Premije kolektivnega dodatnega zavarovanja	3.939	15.665	25,1
402	IZDATKI ZA BLAGO IN STORITVE	1.222.390	1.599.600	76,4
4020	Pisarniški in splošni material in storitve	224.699	357.800	62,8
4021	Posebni material in storitve	475.667	631.000	75,4
4022	Energija, voda, kom. storitve in komunikacije	79.764	126.000	63,3
4023	Prevozni stroški in storitve	4.986	8.000	62,3
4024	Izdatki za službena potovanja	7.044	4.200	167,7
4025	Tekoče vzdrževanje	24.738	44.600	55,5
4026	Najemnine in zakupnine (leasing)	203.399	228.000	89,2
4027	Kazni in odškodnine	0	0	0,0
4028	Davek na izplačane plače	0	0	0,0
4029	Drugi operativni odhodki	202.093	200.000	101,0
403	PLAČILA DOMAČIH OBRESTI	197.698	400.000	49,4
4031	Plačila obresti od kreditov - poslovnim bankam	197.698	400.000	49,4
404	PLAČILA OBRESTI V TUJINO	102.915	450.000	22,9
4042	Plačila obresti od kreditov - tujim poslovnim bankam in finančnim institucijam	102.915	450.000	22,9
409	REZERVE	1.160.983	1.900.000	61,1
4098	Rezervacije za kreditna tveganja v javnih skladih	1.160.983	1.900.000	61,1
41	TEKOČI TRANSFERI	15.673.063	14.420.000	108,7
410	SUBVENCije	153.000	100.000	153,0
4100	subvencije javnim podjetjem	147.000	0	0,0
4102	subvencije privatnim podjetjem in zasebnikom	6.000	100.000	6,0
411	TRANSFERI POSAMEZNIKOM IN GOSPODINJSTVOM	15.520.063	14.320.000	108,4
4120	Drugi transferi posameznikom	15.520.063	14.320.000	108,4
42	INVESTICIJSKI ODHODKI	52.989	65.000	81,5
420	NAKUP IN GRADNJA OSNOVNIH SREDSTEV	52.989	65.000	81,5
4200	Nakup zgradb in prostorov	0	0	0,0
4201	Nakup prevoznih sredstev	0	0	0,0
4202	Nakup opreme	52.989	65.000	81,5
43	INVESTICIJSKI TRANSFERI	2.174.097	3.750.000	58,0
432	Investicijski transferi prorač. uporabnikom	2.174.097	3.750.000	58,0
4320	Investicijski transferi občinam	2.174.097	3.750.000	58,0
	III. PRESEŽEK PRIHODKOV NAD ODHODKI	1.471.165	713.380	206,2

Odhodki za plače, druge izdatke zaposlenim in prispevke delodajalcev za socialno varnost so bili v letu 2014 za 14,3 % nižji od načrtovanih.

Izdatki za blago in storitve predstavljajo 31,7-odstotni delež vseh tekočih odhodkov. Večina odhodkov je bilo nižjih od načrtovanih, le izdatki za službena potovanja so presegli načrtovane, kar pa v nominalnem znesku ne predstavlja visokega stroška.

Med tekoče odhodke spadajo tudi plačila domačih obresti in plačila obresti v tujino. V letu 2014 je bilo SID banki d.d. plačanih 197.698 EUR, kar je za več kot polovico manj, kot je bilo načrtovano. Tujim finančnim institucijam je bilo plačano 102.915 EUR obresti, kar je zgolj 22,9 % načrtovanega zneska. Plačila obresti v tujino so bila nižja od načrtovanih zaradi nizkega EURIBOR-ja v letu 2014, pa tudi zato, ker ni bilo realiziranega predvidenega črpanja 1. tranše novega kredita EIB.

V letu 2014 znašajo rezervacije za kreditna tveganja 1.160.983 EUR, kar je 61,1 % od načrtovanega zneska, predstavljajo pa skoraj tretjino vseh tekočih odhodkov.

Tekočih transferjev posameznikom za izplačilo dodeljenih nepovratnih finančnih spodbud je bilo 15.673.063 EUR, s čimer je bil za 8,7 % presežen načrtovani znesek izplačil. Obenem pa izplačila dodeljenih nepovratnih finančnih spodbud občinam za nizkoenergijsko ali pasivno gradnjo stavb v lasti občin za izvajanje vzgojno izobraževalne dejavnosti niso dosegla načrtovanega zneska.

V letu 2014 je imel Eko sklad 52.989 EUR investicijskih odhodkov, kar ne presega načrtovanega zneska.

3.11.2 Pregled stroškov izvajanja Programa za izvajanje nalog po Energetskem zakonu za leto 2014

Skladno s Programom za izvajanje nalog po Energetskem zakonu za leto 2014, ki ga je sprejela Vlada Republike Slovenije, in glede na Uredbo o zagotavljanju prihrankov energije pri končnih odjemalcih je Eko sklad del zbranih prispevkov za povečanje rabe energije uporabil za zagotavljanje pogojev za izvajanje programa.

Tabela 25: Refundacija stroškov za izvedbo programa (v EUR)

Refundacija stroškov za izvajanje nalog po Energetskem zakonu za leto 2014	
<i>Stroški programa leta 2013, izkazani kot prihodek leta 2014</i>	81.422
Predvideni stroški po programu 2014	1.198.000
Skupaj refundirani stroški v letu 2014 za leto 2014	752.668
<i>Refundacija -Bremepis 5, izkazan kot prihodek leta 2015</i>	51.351
Skupaj refundirani stroški za leto 2014	804.019
Ostane po programu 2014	393.981

Skupaj je bilo za izvedbo Programa po energetskega zakonu za leto 2014 obračunanih 804.019 EUR stroškov.

V izkazu prihodkov in odhodkov je refundacija stroškov prikazana med prihodki od prodaje blaga in storitev. V letu 2014 je bilo za izvajanje Programa po energetskega zakonu med prihodki od prodaje blaga in storitev izkazanih 752.668 EUR prihodkov za refundacijo stroškov, nastalih v letu 2014, ter še 81.422 EUR stroškov, nastalih v letu 2013, ki so bili plačani v letu 2014. Za stroške, ki so nastali v decembru 2014 in so bili plačani v januarju 2015, so v bilanci stanja izkazane terjatve v znesku 51.351 EUR in so prihodek v letu 2015.

Tabela 26: Pregled stroškov izvedbe Programa po energetskega zakonu za leto 2014 (v EUR)

Konto		Realizacija PROGRAMA 2014	PROGRAM 2014	Realizacija PROGRAMA 2013	Indeks Realizacija 2014 / Program 2014	Indeks Realizacija 2014 / Realizacija 2013
	IZPLAČILA SRED. PO UREDBI	18.322.826	18.801.000	26.391.638		
	<i>Delež ocenjenih stroškov glede na izplačana nepovratna sredstva</i>	4,39%	6,37%	4,00%		
4	SKUPAJ ODHODKI	804.019	1.198.000	1.055.303	67,1%	76,2%
40	TEKOČI ODHODKI	773.925	1.173.000	1.045.776	66,0%	74,0%
400	PLAČE IN DRUGI IZDATKI ZAPOSLENIM	415.004	623.000	591.971	66,6%	70,1%
401	PRISPEVKI DELODAJALCEV ZA SOCIALNO VARNOST	79.048	112.000	96.367	70,6%	82,0%
402	IZDATKI ZA BLAGO IN STORITVE	279.873	438.000	357.438	63,9%	78,3%
4020	Pisarniški in splošni material in storitve:	93.788	125.000	99.578	75,0%	94,2%
4022	Energija, voda, kom.storitve in komunikacije:	34.988	90.000	77.452	38,9%	45,2%
4023	Prevozni stroški in storitve	984	3.000	954	32,8%	103,1%
4024	Izdatki za službena potovanja	2.483	2.000	1.720	124,1%	144,3%
4025	Tekoče vzdrževanje	9.362	23.000	13.831	40,7%	67,7%
4026	Najemnine in zakupnine za posl. objekte	89.495	100.000	101.352	89,5%	88,3%
4029	Drugi operativni odhodki:	48.773	95.000	62.552	51,3%	78,0%
42	INVESTICIJSKI ODHODKI	30.094	25.000	9.526	120,4%	315,9%
420	NAKUP IN GRADNJA OSNOVNIH SREDSTEV	30.094	25.000	9.526	120,4%	315,9%

Skupni stroški Programa po energetskega zakonu za leto 2014 so bili načrtovani v znesku 1.198.000 EUR in so bili realizirani v višini 804.019 EUR ter dosegli 67,0 % predvidenega zneska, ter so za 24,0 % nižji od stroškov izvedbe programa za leto 2013. Skoraj noben odhodek ni presegal predvidenih zneskov. Izdatki za blago in storitve so bili načrtovani v znesku 438.000 EUR in so bili realizirani v višini 279.873 EUR, kar predstavlja 63,0 %. Izkazani stroški so bili manjši zaradi vzporednega izvajanja Programa porabe sredstev sklada za podnebne spremembe v letu 2014.

3.11.3 Izkaz računa finančnih terjatev in naložb

V letu 2014 izkazuje Eko sklad na računu finančnih terjatev in naložb primanjkljaj v višini 11.858.607 EUR, vendar je to zgolj 84,6 % načrtovanega primanjkljaja.

Tabela 27: Primerjava realizacije finančnih terjatev in naložb 2014 s finančnim načrtom 2014 (v EUR)
v EUR

		<i>Realizacija 2014</i>	<i>Finančni načrt 2014</i>	<i>Indeks RE 2014/ FN 2014</i>
75	IV. PREJETA VRAČILA DANIH POSOJIL IN PRODAJA KAPITALSKIH DELEŽEV	23.336.197	21.043.451	110,9
750	PREJETA VRAČILA DANIH POSOJIL	22.848.208	21.043.451	108,6
7500	Prejeta vračila danih posojil od posameznikov in zasebnikov	7.716.765	6.189.138	124,7
7501	Prejeta vračila danih posojil - od javnih skladov	0	0	0
7502	Prejeta vračila danih posojil od javnih podjetij in družb, ki so v lasti države ali občin	1.166.911	2.809.487	41,5
7503	Prejeta vračila danih posojil - od finančnih institucij	0	0	0
7504	Prejeta vračila danih posojil - od privatnih podjetij	12.911.964	9.466.056	136,4
7505	Prejeta vračila danih posojil od občin	1.052.568	2.578.770	40,8
751	PRODAJA KAPITALSKIH DELEŽEV	0	0	0
752	KUPNINE IZ NASLOVA PRIVATIZACIJE	487.989	0	0
7520	Sredstva kupnin iz naslova privatizacije	487.989	0	0
44	V. DANA POSOJILA IN POVEČANJE KAPITALSKIH DELEŽEV	35.194.804	25.000.000	140,8
	(440+441+442+443)			
440	DANA POSOJILA	35.194.804	25.000.000	140,8
4400	Dana posojila posameznikom in zasebnikom	8.771.435	7.000.000	125,3
4401	Dana posojila javnim skladom	0	0	0
4402	Dana posojila javnim podjetjem, ki so v lasti države ali občin	196.868	3.000.000	6,6
4403	Dana posojila finančnim institucijam	0	0	0
4404	Dana posojila privatnim podjetjem	8.979.938	11.000.000	81,6
4405	Dana posojila občinam	17.246.563	4.000.000	431,2
441	POVEČANJE KAPITALSKIH DELEŽEV IN NALOŽB	0	0	0
4412	Povečanje kapitalskih deležev v privatnih podjetjih	0	0	0
442	PORABA SREDSTEV KUPNIN IZ NASLOVA PRIVATIZACIJE	0	0	0
	PREJETA VRAČILA DANIH POSOJIL MINUS DANA POSOJILA	-12.346.596	-3.956.549	312,1
	VI. PREJETA VRAČILA DANIH POSOJIL IN KUPNINE MINUS DANA POSOJILA IN SPREMEMBE KAPITALSKIH DELEŽEV (IV-V)	-11.858.607	-3.956.549	299,7

Prejeta vračila danih posojil v višini 22.848.208 EUR za 8,6 % presegajo načrtovane, kar pomeni, da je Eko sklad prejel za 1.804.757 EUR več vračil od načrtovanega zneska. Eko sklad je leta 2014 prejel tudi sredstva kupnin iz naslova privatizacije v višini 487.989 EUR.

V letu 2014 je poraba posojil v višini 35.194.804 EUR za 40,8 % oziroma za 10.194.804 EUR preseгла načrtovani znesek. Največ porabe posojil je bilo leta 2014 s strani občin, ki so porabo preseгла za 331,2 %. Posamezniki oziroma občani so poleg občin tista kategorija porabnikov posojil, ki je preseгла načrtovani znesek, in sicer zaradi že omenjene možnosti hkratne pridobitve kredita in nepovratnih finančnih sredstev pri Eko sklada.

3.11.4 Izkaz računa financiranja

Račun financiranja nam kaže zadolženost Eko sklada doma in v tujini.

Tabela 28: Primerjava realizacije računa financiranja 2014 s finančnim načrtom 2014 (v EUR)

		v EUR		
		<i>Realizacija 2014</i>	<i>Finančni načrt 2014</i>	<i>Indeks RE 2014/ FN2014</i>
50	VII. ZADOLŽEVANJE (500+501)	0	10.000.000	0,0
500	DOMAČE ZADOLŽEVANJE	0	0	0,0
5000	Najeti krediti pri Banki Slovenije	0	0	0,0
5001	Najeti krediti pri poslovnih bankah	0	0	0,0
501	ZADOLŽEVANJE V TUJINI	0	10.000.000	0,0
5010	Najeti krediti pri mednarodnih finančnih institucijah	0	10.000.000	0,0
55	VIII. ODPLAČILA DOLGA (550+551)	5.509.091	5.509.091	100,0
550	ODPLAČILA DOMAČEGA DOLGA	0	0	0,0
5500	Odplačila kreditov Banki Slovenije	0	0	0,0
5501	Odplačila kreditov poslovnim bankam	0	0	0,0
551	ODPLAČILA DOLGA V TUJINO	5.509.091	5.509.091	100,0
5510	Odplačila dolga mednarodnim finančnim institucijam	5.509.091	5.509.091	100,0
	IX. NETO ZADOLŽEVANJE (VII. - VIII.)	-5.509.091	4.490.909	-122,7
	X. POVEČANJE (ZMANJŠANJE) SREDSTEV NA RAČUNIH (III.+VI.+IX.)	-15.896.533	1.247.740	-1.274,0
	XI. NETO FINANCIRANJE (VI.+IX.-X.-III.)	-1.471.165	-713.380	206,2

Skladno z amortizacijskim načrtom je bila v letu 2014 odplačana glavnica kredita EIB v znesku 5.509.091 EUR, za kolikor se je Eko sklad tudi razdolžil.

Med tujimi krediti se je kredit EIB v višini 10 milijonov EUR pričel odplačevati marca 2008 in bo v celoti odplačan marca 2015. Drugi kredit v višini 30 milijonov EUR se je pričel odplačevati leta 2013 in bo poplačan do konca leta 2019.

Odplačevanje kredita SID banke se bo pričelo v letu 2015.

Dne 19. maja 2011 je bila podpisana tretja pogodba za okvirni kredit pri Evropski investicijski banki v znesku 50 mio EUR. Eko sklad je s sklenitvijo dodatka h kreditni pogodbi podaljšal rok črpanja kredita do leta 2016, zakon o državnem poroštvo za novi kredit pri EIB pa je bil v Državnem zboru sprejet 24.10.2013, prvo črpanje tega kredita pa se pričakuje v letu 2015.



POROČILO NEODVISNEGA REVIZORJA

Vladi Republike Slovenije in nadzornemu svetu Eko sklada, Slovenskega okoljskega javnega sklada

Poročilo o računovodskih izkazih

Revidirali smo priložena računovodska izkaza Eko sklada, Slovenskega okoljskega javnega sklada, ki vključujeta bilanco stanja na dan 31. decembra 2014 in izkaz prihodkov in odhodkov drugih uporabnikov (s sestavnima deloma izkazom računa finančnih terjatev in naložb ter izkazom računa financiranja) za tedaj končano leto ter povzetek bistvenih računovodskih usmeritev in druge pojasnjevalne informacije. Pregledali smo tudi letno poročilo.

Odgovornost posloводства za računovodske izkaze

Posloводство je odgovorno za pripravo teh računovodskih izkazov v skladu z Zakonom o računovodstvu in za tako notranje kontroliranje, kot je v skladu z odločitvijo posloводства potrebno, da omogoči pripravo računovodskih izkazov, ki ne vsebujejo pomembno napačne navedbe zaradi prevare ali napake.

Revizorjeva odgovornost

Naša odgovornost je izraziti mnenje o teh računovodskih izkazih na podlagi revizije. Revizijo smo opravili v skladu z Mednarodnimi standardi revidiranja. Ti standardi zahtevajo od nas izpolnjevanje etičnih zahtev ter načrtovanje in izvedbo revizije za pridobitev sprejemljivega zagotovila, da računovodska izkaza ne vsebujeta pomembno napačne navedbe.

Revizija vključuje izvajanje postopkov za pridobitev revizijskih dokazov o zneskih in razkritjih v računovodskih izkazih. Izbrani postopki so odvisni od revizorjeve presoje in vključujejo tudi ocenjevanje tveganj napačne navedbe v računovodskih izkazih zaradi prevare ali napake. Pri ocenjevanju teh tveganj prouči revizor notranje kontroliranje, povezano s pripravljanim in poštenim predstavljanjem računovodskih izkazov družbe, da bi določil okoliščinam ustrezne revizijske postopke, ne pa, da bi izrazil mnenje o uspešnosti notranjega kontroliranja družbe. Revizija vključuje tudi ovrednotenje ustreznosti uporabljenih računovodskih usmeritev in utemeljenosti računovodskih ocen posloводства kot tudi ovrednotenje celotne predstavitve računovodskih izkazov.

Verjamemo, da so pridobljeni revizijski dokazi zadostna in ustrezna podlaga za naše revizijsko mnenje.

Mnenje

Po našem mnenju sta računovodska izkaza (s sestavnima deloma) Eko sklada, Slovenskega okoljskega javnega sklada za leto, končano 31. decembra 2014, v vseh pomembnih pogledih pripravljani v skladu z Zakonom o računovodstvu.



Odstavek o drugi zadevi

Letno poročilo je skladno z revidiranimi računovodskima izkazoma.

Poročilo o drugih zakonskih zahtevah

Revidirali smo skladnost naložb premoženja Eko sklada, Slovenskega okoljskega javnega sklada s 26. členom, skladnost podeljevanja kreditov pod ugodnimi pogoji z 28. členom, skladnost prevzetih obveznosti z 29. členom, skladnost zadolževanja s 37. členom in oblikovanje rezervacij za kreditna tveganja skladno s 36. členom Zakona o javnih skladih ter izpolnjevanje pravil o obvladovanju kreditnih tveganj na dan 31. decembra 2014. Za skladnost in izpolnjevanje pravil je odgovorno poslovodstvo Eko sklada, Slovenskega okoljskega javnega sklada. Odgovornost revizorja je, da izrazi mnenje o skladnosti in izpolnjevanju pravil.

Po našem mnenju so naložbe premoženja, podeljeni krediti, prevzete obveznosti, zadolževanje in oblikovanje rezervacij Eko sklada, Slovenskega okoljskega javnega sklada ter njegova pravila o obvladovanju kreditnih tveganj na dan 31. decembra 2014 skladne z določili Zakona o javnih skladih.

Ljubljana, 23. 6. 2015

PROSPERUS d.o.o.
Irena Žerjal,
pooblaščenka revizorka





Priloga 1: A. Izkaz prihodkov in odhodkov

KONTO	v EUR				
	Realizacija 2014	Realizacija 2013	Finančni načrt 2014	Indeks RE 2014/2013	Indeks RE 2014/ FN 14
I. SKUPAJ PRIHODKI	23.232.017	31.644.311	24.671.000	73,4	94,2
TEKOČI PRIHODKI	22.546.857	31.151.196	23.951.000	72,4	94,1
71 NEDAVČNI PRIHODKI	22.546.857	31.151.196	23.951.000	72,4	94,1
710 UDELEŽBA NA DOBIČKI IN DOHODKI OD PREMOŽENJA	3.336.823	3.626.228	3.900.000	92,0	85,6
7102 Prihodki od obresti	3.336.823	3.626.228	3.900.000	92,0	85,6
7103 Prihodki od premoženja	0	0	0	0,0	0,0
712 DENARNE KAZNI	0	0	0	0,0	0,0
7120 Denarne kazni	0	0	0	0,0	0,0
713 PRIHODKI OD PRODAJE BLAGA IN STORITEV	887.208	1.133.330	1.250.000	78,3	71,0
7130 Prihodki od prodaje blaga in storitev	887.208	1.133.330	1.250.000	78,3	71,0
714 DRUGI NEDAVČNI PRIHODKI	18.322.826	26.391.638	18.801.000	69,4	97,5
7141 Drugi nedavčni prihodki	18.322.826	26.391.638	18.801.000	69,4	97,5
74 TRANSFERNI PRIHODKI	203.620	0	250.000	0,0	81,4
740 TRANSFERNI PRIHODKI IZ DRUGIH JAVNOFINANČNIH INSTITUCIJ	203.620	0	250.000	0,0	81,4
7400 Prejeta sredstva iz državnega proračuna	203.620	0	250.000	0,0	81,4
78 PREJETA SREDSTVA IZ EVROPSKE UNIJE	481.540	493.115	470.000	97,7	102,5
7800 Prejeta sredstva PHARE	481.540	493.115	470.000	97,7	102,5
7801 Prejeta sredstva ISPA	0	0	0	0,0	0,0
7802 Prejeta sredstva SAPARD	0	0	0	0,0	0,0
II. SKUPAJ ODHODKI	21.760.852	29.546.635	23.957.620	73,6	90,8
40 TEKOČI ODHODKI	3.860.703	3.698.410	5.722.620	104,4	67,5
400 PLAČE IN DRUGI IZDATKI ZAPOSLENIM	1.028.265	1.031.717	1.182.820	99,7	86,9
4000 Plače in dodatki	889.290	884.990	1.020.820	100,5	87,1
4001 Regres za letni dopust	19.298	31.174	16.000	61,9	120,6
4002 Povračila in nadomestila	66.026	66.278	74.000	99,6	89,2
4003 Sredstva za delovno uspešnost	51.577	47.586	51.500	108,4	100,1
4004 Sredstva za nadurno delo	0	0	0	0,0	0,0
4005 Plače za delo nerezidentov po pogodbi	0	0	0	0,0	0,0
4009 Drugi izdatki zaposlenim	2.074	1.689	20.500	122,8	10,1
401 PRISPEVKI DELODAJALCEV ZA SOCIALNO VARNOST	148.452	157.821	190.200	94,1	78,1
4010 Prispevek za pokojnin invalid. zav.	81.960	82.067	96.150	99,9	85,2
4011 Prispevek za zdravstveno zavarovanje	61.057	65.746	76.750	92,9	79,6
4012 Prispevek za zaposlovanje	560	556	608	100,7	92,1
4013 Prispevek za starševsko varstvo	936	928	1.027	100,9	91,1
4015 Premije kolektivnega dodatnega zavarovanja	3.939	8.524	15.665	46,2	25,1
402 IZDATKI ZA BLAGO IN STORITVE	1.222.390	1.290.913	1.599.600	94,7	76,4
4020 Pisarniški in splošni material in storitve	224.699	222.206	357.800	101,1	62,8
4021 Posebni material in storitve	475.667	554.181	631.000	85,8	75,4
4022 Energija, voda, kom. storitve in komunikacije	79.764	101.737	126.000	78,4	63,3
4023 Prevozni stroški in storitve	4.986	4.689	8.000	106,3	62,3
4024 Izdatki za službena potovanja	7.044	6.261	4.200	112,5	167,7
4025 Tekoče vzdrževanje	24.738	29.300	44.600	84,4	55,5
4026 Najemnine in zakupnine (leasing)	203.399	210.491	228.000	96,6	89,2
4027 Kazni in odškodnine	0	0	0	0,0	0,0
4028 Davek na izplačane plače	0	0	0	0,0	0,0
4029 Drugi operativni odhodki	202.093	162.048	200.000	124,7	101,0
403 PLAČILA DOMAČIH OBRESTI	197.698	192.389	400.000	102,8	49,4
4030 Plačila obresti od kreditov - Banki Slovenije	0	0	0	0,0	0,0
4031 Plačila obresti od kreditov - posl. bankam	197.698	192.389	400.000	102,8	49,4
4032 Plačila obresti od kreditov - drugim finan.inst.	0	0	0	0,0	0,0
404 PLAČILA OBRESTI V TUJINO	102.915	105.870	450.000	97,2	22,9
4040 Plačila obresti od kreditov - mednarodnim finančnim institucijam	0	0	0	0,0	0,0
4042 Plačila obresti od kreditov - tujim poslovnim bankam in finančnim institucijam	102.915	105.870	450.000	97,2	22,9
409 REZERVE	1.160.983	919.700	1.900.000	126,2	61,1
4098 Rezervacije za kreditna tveganja v javnih skl.	1.160.983	919.700	1.900.000	126,2	61,1
41 TEKOČI TRANSFERI	15.673.063	24.818.479	14.420.000	63,2	108,7
410 SUBVENCije	153.000	55.000	100.000	278,2	153,0
4100 subvencije javnim podjetjem	147.000	14.000	0	1050,0	0,0
4102 subvencije privatnim podjetjem in zasebnikom	6.000	41.000	100.000	14,6	6,0
411 TRANSFERI POSAMEZNIKOM IN GOSPODINSTVOM	15.520.063	24.763.479	14.320.000	62,7	108,4
4119 Drugi transferi posameznikom	15.520.063	24.763.479	14.320.000	62,7	108,4
42 INVESTICIJSKI ODHODKI	52.989	10.768	65.000	492,1	81,5
420 NAKUP IN GRADNJA OSNOVNIH SRED.	52.989	10.768	65.000	492,1	81,5
4200 Nakup zgradb in prostorov	0	0	0	0,0	0,0
4201 Nakup prevoznih sredstev	0	0	0	0,0	0,0
4202 Nakup opreme	52.989	10.768	65.000	492,1	81,5
43 INVESTICIJSKI TRANSFERI	2.174.097	1.018.978	3.750.000	213,4	58,0
432 Investicijski transferi prorač. uporabnikom	2.174.097	1.018.978	3.750.000	213,4	58,0
4320 Investicijski transferi občinam	2.174.097	1.018.978	3.750.000	213,4	58,0
III. PRESEŽEK PRIHODKOV NAD ODHODKI	1.471.165	2.097.676	713.380	70,1	206,2



Priloga 2: B. Račun finančnih terjatev in naložb

v EUR						
		Realizacija 2014	Realizacija 2013	Finančni načrt 2014	Indeks RE 2014/ 2013	Indeks RE 2014/ FN 14
75	IV. PREJETA VRAČILA DANIH POSOJIL IN PRODAJA KAPITALSKIH DELEŽEV	23.336.197	18.801.932	21.043.451	124,1	110,9
750	PREJETA VRAČILA DANIH POSOJIL	22.848.208	18.801.932	21.043.451	121,5	108,6
7500	Prejeta vračila danih posojil od posameznikov in zasebnikov	7.716.765	6.977.188	6.189.138	110,6	124,7
7501	Prejeta vračila danih posojil - od javnih skladov	0	0	0	0,0	0,0
7502	Prejeta vračila danih posojil od javnih podjetij in družb, ki so v lasti države ali občin	1.166.911	1.340.159	2.809.487	87,1	41,5
7503	Prejeta vračila danih posojil - od finančnih institucij	0	0	0	0,0	0,0
7504	Prejeta vračila danih posojil - od privatnih podjetij	12.911.964	9.346.884	9.466.056	138,1	136,4
7505	Prejeta vračila danih posojil od občin	1.052.568	1.137.701	2.578.770	92,5	40,8
751	PRODAJA KAPITALSKIH DELEŽEV	0	0	0	0,0	0,0
752	KUPNINE IZ NASLOVA PRIVATIZACIJE	487.989	0	0	0,0	0,0
7520	Sredstva kupnin iz naslova privatizacije	487.989	0	0	0,0	0,0
44	V. DANA POSOJILA IN POVEČANJE KAPITALSKIH DELEŽEV	35.194.804	22.065.635	25.000.000	159,5	140,8
	(440+441+442+443)					
440	DANA POSOJILA	35.194.804	22.065.635	25.000.000	159,5	140,8
4400	Dana posojila posameznikom in zasebnikom	8.771.435	6.980.307	7.000.000	125,7	125,3
4401	Dana posojila javnim skladom	0	0	0	0,0	0,0
4402	Dana posojila javnim podjetjem, ki so v lasti države ali občin	196.868	655.194	3.000.000	30,0	6,6
4403	Dana posojila finančnim institucijam	0	0	0	0,0	0,0
4404	Dana posojila privatnim podjetjem	8.979.938	11.166.643	11.000.000	80,4	81,6
4405	Dana posojila občinam	17.246.563	3.263.491	4.000.000	528,5	431,2
441	POVEČANJE KAPITALSKIH DELEŽEV IN NALOŽB	0	0	0	0,0	0,0
4412	Povečanje kapitalskih deležev v privatnih podjetjih	0	0	0	0,0	0,0
442	PORABA SREDSTEV KUPNIN IZ NASLOVA PRIVATIZACIJE	0	0	0	0,0	0,0
	PREJETA VRAČILA DANIH POSOJIL MINUS DANA POSOJILA	-12.346.596	-3.263.703	-3.956.549	378,3	312,1
VI.	PREJETA VRAČILA DANIH POSOJIL IN KUPNINE MINUS DANA POSOJILA IN SPREMEMBE KAPITALSKIH DELEŽEV (IV-V)	-11.858.607	-3.263.703	-3.956.549	363,3	299,7



Priloga 3: C. Račun financiranja

		v EUR				
		Realizacija 2014	Realizacija 2013	Finančni načrt 2014	Indeks RE 2014/ 2013	Indeks RE 2014/ FN 14
50	VII. ZADOLŽEVANJE	0	0	10.000.000	0,0	0,0
	(500+501)					
500	DOMAČE ZADOLŽEVANJE	0	0	0	0,0	0,0
5000	Najeti krediti pri Banki Slovenije	0	0	0	0,0	0,0
5001	Najeti krediti pri poslovnih bankah	0	0	0	0,0	0,0
501	ZADOLŽEVANJE V TUJINI	0	0	10.000.000	0,0	0,0
5010	Najeti krediti pri mednarodnih finančnih institucijah	0	0	10.000.000	0,0	0,0
55	VIII. ODPLAČILA DOLGA	5.509.091	5.222.222	5.509.091	105,5	100,0
	(550+551)					
550	ODPLAČILA DOMAČEGA DOLGA	0	0	0	0,0	0,0
5500	Odplačila kreditov Banki Slovenije	0	0	0	0,0	0,0
5501	Odplačila kreditov poslovnim bankam	0	0	0	0,0	0,0
551	ODPLAČILA DOLGA V TUJINO	5.509.091	5.222.222	5.509.091	105,5	100,0
5510	Odplačila dolga mednarodnim finančnim institucijam	5.509.091	5.222.222	5.509.091	105,5	100,0
	IX. NETO ZADOLŽEVANJE (VII. - VIII.)	-5.509.091	-5.222.222	4.490.909	105,5	-122,7
	X. POVEČANJE (ZMANJŠANJE) SREDSTEV NA RAČUNIH	-15.896.533	-6.388.249	1.247.740	248,8	-1.274,0
	(III.+VI.+IX.)					
	XI. NETO FINANCIRANJE	-1.471.165	-2.097.676	-713.380	70,1	206,2
	(VI.+IX.-X.-III.)					



Priloga 4: D. Bilanca stanja

					v EUR	
		Stanje na dan	Stanje na dan	Finančni načrt	Indeks	Indeks
		31.12.2014	31.12.2013	31.12.2014	RE 2014/ RE 2013	RE 2014/ FN 14
A.	DOLGOROČNA SREDSTVA IN SRED.V UPRAVLJANJU	142.437.274	132.502.400	157.265.000	107,5	90,6
00	- neopredmetena dolgoročna sredstva	78.403	77.236	120.000	101,5	65,3
01	- popravek vrednosti neopredmetenih sredstev	59.230	54.750	55.000	108,2	107,7
04	- oprema in druga opredmetena osnovna sred.	448.978	442.977	500.000	101,4	89,8
05	- popravek vrednosti opreme	337.410	335.945	300.000	100,4	112,5
07	DOLGOROČNO DANA POSOJILA	142.306.533	132.372.882	157.000.000	107,5	90,6
	- dolgoročne kapitalske naložbe	0	0	0	0,0	0,0
	- dolgoročno dana posojila	0	0	0	0,0	0,0
B.	KRATKOROČNA SREDSTVA	63.504.944	72.174.757	49.605.186	88,0	128,0
11	- dobroimetja pri bankah	1.185.448	40.160	50.000	2951,8	2370,9
14+17	- kratkoročne terjatve	8.750.260	11.636.657	6.900.000	75,2	126,8
13	- dani predujmi in varščine	0	0	0	0,0	0,0
15	- kratkoročne finančne naložbe	40.594.858	45.962.038	42.255.186	88,3	96,1
16	- kratkoročne terjatve iz financiranja	436.142	396.250	400.000	110,1	109,0
18	- neplačani odhodki	12.538.236	14.139.652	0	88,7	0,0
19	- AČR	0	0	0	0,0	0,0
	AKTIVA SKUPAJ	205.942.218	204.677.157	206.870.186	100,6	99,6
99	Aktivni konti izvenbilančne evidence	10.927.786	11.293.253	5.000.000	96,8	218,6
D.	KRATKOROČNE OBVEZNOSTI IN PČR	42.751.202	35.583.154	36.928.117	120,1	115,8
20	- prejeti predujmi in varščine	0	0	0	0,0	0,0
21	- kratkoročne obveznosti do zaposlenih	82.378	86.147	95.000	95,6	86,7
22	- kratkoročne obveznosti do dobaviteljev	170.152	111.673	100.000	152,4	170,2
23	- druge kratkoročne obveznosti	12.275.202	13.928.836	10.000.000	88,1	122,8
24	- kratkoročne obveznosti do uporabnikov EKN	0	0	0	0,0	0,0
25	- kratkoročne obveznosti do financerjev	7.683.117	5.509.091	7.683.117	139,5	100,0
26	- kratkoročne obveznosti iz financiranja	10.505	13.726	50.000	76,5	21,0
28	- neplačani prihodki	9.197.353	12.043.129	7.000.000	76,4	131,4
29	- pasivne časovne razmejitve	13.332.495	3.890.552	12.000.000	342,7	111,1
E.	LASTNI VIRI IN DOLGOROČNE OBVEZNOSTI	163.191.016	169.094.003	169.942.069	96,5	96,0
91	- rezervni sklad	18.203.916	17.446.851	18.500.000	104,3	98,4
940	- sklad namenskega premoženja	111.835.671	107.710.641	107.710.641	103,8	103,8
985	- nerazporejeni presežek prihodkov nad odhodki	1.510.245	4.131.892	2.000.000	36,6	75,5
96	- dolgoročne finančne obveznosti	28.571.428	36.254.546	38.571.428	78,8	74,1
97	- druge dolgoročne obveznosti	2.939.015	3.420.555	2.960.000	85,9	99,3
980	- obveznosti za sredstva, prejeta v upravljanje	130.741	129.518	200.000	100,9	65,4
	PASIVA SKUPAJ	205.942.218	204.677.157	206.870.186	100,6	99,6
99	Pasivni konti izvenbilančne evidence	10.927.786	11.293.253	5.000.000	96,8	218,6

**BILANCA STANJA**

na dan 31.12.2014

(v eurih, brez centov)				
ČLENITEV SKUPINE KONTOV	NAZIV SKUPINE KONTOV	Oznaka za AOP	ZNESEK	
			Tekoče leto	Predhodno leto
1	2	3	4	5
	A) DOLGOROČNA SREDSTVA IN SREDSTVA V UPRAVLJANJU (002-003+004-005+006-007+008+009+010+011)	001	142.437.274	132.502.400
00	NEOPREDMETENA SREDSTVA IN DOLGOROČNE AKTIVNE ČASOVNE RAZMEJITVE	002	78.402	77.236
01	POPRAVEK VREDNOSTI NEOPREDMETENIH SREDSTEV	003	59.230	54.750
02	NEPREMIČNINE	004	0	0
03	POPRAVEK VREDNOSTI NEPREMIČNIN	005	0	0
04	OPREMA IN DRUGA OPREDMETENA OSNOVNA SREDSTVA	006	448.978	442.977
05	POPRAVEK VREDNOSTI OPREME IN DRUGIH OPREDMETENIH OSNOVNIH SREDSTEV	007	337.409	335.945
06	DOLGOROČNE FINANČNE NALOŽBE	008	0	0
07	DOLGOROČNO DANA POSOJILA IN DEPOZITI	009	142.306.533	132.372.882
08	DOLGOROČNE TERJATVE IZ POSLOVANJA	010	0	0
09	TERJATVE ZA SREDSTVA DANA V UPRAVLJANJE	011	0	0
	B) KRATKOROČNA SREDSTVA; RAZEN ZALOG IN AKTIVNE ČASOVNE RAZMEJITVE (013+014+015+016+017+018+019+020+021+022)	012	63.504.944	72.174.757
10	DENARNA SREDSTVA V BLAGAJNI IN TAKOJ UNOVČLJIVE VREDNOSTNICE	013	0	0
11	DOBROMETJE PRI BANKAH IN DRUGIH FINANČNIH USTANOVAH	014	1.185.448	40.160
12	KRATKOROČNE TERJATVE DO KUPCEV	015	0	0
13	DANI PREDUJMI IN VARŠČINE	016	0	0
14	KRATKOROČNE TERJATVE DO UPORABNIKOV ENOTNEGA KONTNEGA NAČRTA	017	916.098	1.508.094
15	KRATKOROČNE FINANČNE NALOŽBE	018	40.594.858	45.962.038
16	KRATKOROČNE TERJATVE IZ FINANCIRANJA	019	436.142	396.250
17	DRUGE KRATKOROČNE TERJATVE	020	7.834.162	10.128.563
18	NEPLAČANI ODHODKI	021	12.538.236	14.139.652
19	AKTIVNE ČASOVNE RAZMEJITVE	022	0	0
	C) ZALOGE (024+025+026+027+028+029+030+031)	023	0	0
30	OBRAČUN NABAVE MATERIALA	024	0	0
31	ZALOGE MATERIALA	025	0	0
32	ZALOGE DROBNEGA INVENTARJA IN EMBALAŽE	026	0	0
33	NEDOKONČANA PROIZVODNJA IN STORITVE	027	0	0
34	PROIZVODI	028	0	0
35	OBRAČUN NABAVE BLAGA	029	0	0
36	ZALOGE BLAGA	030	0	0
37	DRUGE ZALOGE	031	0	0
	I. AKTIVA SKUPAJ (001+012+023)	032	205.942.218	204.677.157
99	AKTIVNI KONTI IZ VENBLANČNE EVIDENCE	033	10.927.786	11.293.253
	D) KRATKOROČNE OBVEZNOSTI IN PASIVNE ČASOVNE RAZMEJITVE (035+036+037+038+039+040+041+042+043)	034	42.751.202	35.583.154
20	KRATKOROČNE OBVEZNOSTI ZA PREJETE PREDUJME IN VARŠČINE	035	0	0
21	KRATKOROČNE OBVEZNOSTI DO ZAPOSLENIH	036	82.378	86.147
22	KRATKOROČNE OBVEZNOSTI DO DOBAVITELJEV	037	170.152	111.673
23	DRUGE KRATKOROČNE OBVEZNOSTI IZ POSLOVANJA	038	12.275.202	13.928.836
24	KRATKOROČNE OBVEZNOSTI DO UPORABNIKOV ENOTNEGA KONTNEGA NAČRTA	039	0	0
25	KRATKOROČNE OBVEZNOSTI DO FINANCERJEV	040	7.683.117	5.509.091
26	KRATKOROČNE OBVEZNOSTI IZ FINANCIRANJA	041	10.505	13.726
28	NEPLAČANI PRIHODKI	042	9.197.353	12.043.129
29	PASIVNE ČASOVNE RAZMEJITVE	043	13.332.495	3.890.552
	E) LASTNI VIRI IN DOLGOROČNE OBVEZNOSTI (045+046+047+048+049+050+051+052-053+054+055+056+057+058-059)	044	163.191.016	169.094.003
90	SPLOŠNI SKLAD	045	0	0
91	REZERVNI SKLAD	046	18.203.916	17.446.851
92	DOLGOROČNE PASIVNE ČASOVNE RAZMEJITVE	047	0	0
93	DOLGOROČNE REZERVACIJE	048	0	0
940	SKLAD NAMENSKEGA PREMOŽENJA V JAVNIH SKLADIH	049	111.835.671	107.710.641
9410	SKLAD PREMOŽENJA V DRUGIH PRAVNIH OSEBAH JAVNEGA PRAVA, KI JE V NIJHOVI LASTI, ZA NEOPREDMETENA SREDSTVA IN OPREDMETENA OSNOVNA SREDSTVA	050	0	0
9411	SKLAD PREMOŽENJA V DRUGIH PRAVNIH OSEBAH JAVNEGA PRAVA, KI JE V NIJHOVI LASTI, ZA FINANČNE NALOŽBE	051	0	0
9412	PRESEŽEK PRIHODKOV NAD ODHODKI	052	0	0
9413	PRESEŽEK ODHODKOV NAD PRIHODKI	053	0	0
96	DOLGOROČNE FINANČNE OBVEZNOSTI	054	28.571.428	36.254.546
97	DRUGE DOLGOROČNE OBVEZNOSTI	055	2.939.015	3.420.555
980	OBVEZNOSTI ZA NEOPREDMETENA SREDSTVA IN OPREDMETENA OSNOVNA SREDSTVA	056	130.741	129.518
981	OBVEZNOSTI ZA DOLGOROČNE FINANČNE NALOŽBE	057	0	0
985	PRESEŽEK PRIHODKOV NAD ODHODKI	058	1.510.245	4.131.892
986	PRESEŽEK ODHODKOV NAD PRIHODKI	059	0	0
	I. PASIVA SKUPAJ (034+044)	060	205.942.218	204.677.157
99	PASIVNI KONTI IZ VENBLANČNE EVIDENCE	061	10.927.786	11.293.253



STANJE IN GIBANJE NEOPREDMETENIH SREDSTEV IN OPREDMETENIH OSNOVNIH SREDSTEV

(v eurih, brez centov)

NAZIV	Oznaka za AOP	Z N E S E K									
		Nabavna vrednost (1.1.)	Popravek vrednost (1.1.)	Povečanje nabavne vrednosti	Povečanje popravka vrednosti	Zmanjšanje nabavne vrednosti	Zmanjšanje popravka vrednosti	Amortizacija	Neodpisana vrednost (31.12.)	Previdnotenje zaradi okrepitve	Previdnotenje zaradi oslabilve
1	2	3	4	5	6	7	8	9	10 (3-4+5-6-7+8-9)	11	12
I. Neopredmetena sredstva in opredmetena osnovna sredstva v upravljanju (701+702+703+704+705+706+707)	700	520.213	390.695	52.989	0	45.821	44.561	50.506	130.741	0	0
A. Dolgoročno odloženi stroški	701	0	0	0	0	0	0	0	0	0	0
B. Dolgoročne premoženjske pravice	702	77.236	54.750	1.166	0	0	0	4.480	19.172	0	0
C. Druga neopredmetena sredstva	703	0	0	0	0	0	0	0	0	0	0
D. Zemljišča	704	0	0	0	0	0	0	0	0	0	0
E. Zgradbe	705	0	0	0	0	0	0	0	0	0	0
F. Oprema	706	442.977	335.945	51.823	0	45.821	44.561	46.026	111.569	0	0
G. Druga opredmetena osnovna sredstva	707	0	0	0	0	0	0	0	0	0	0
II. Neopredmetena sredstva in opredmetena osnovna sredstva v lasti (709+710+711+712+713+714+715)	708	0	0	0	0	0	0	0	0	0	0
A. Dolgoročno odloženi stroški	709	0	0	0	0	0	0	0	0	0	0
B. Dolgoročne premoženjske pravice	710	0	0	0	0	0	0	0	0	0	0
C. Druga neopredmetena sredstva	711	0	0	0	0	0	0	0	0	0	0
D. Zemljišča	712	0	0	0	0	0	0	0	0	0	0
E. Zgradbe	713	0	0	0	0	0	0	0	0	0	0
F. Oprema	714	0	0	0	0	0	0	0	0	0	0
G. Druga opredmetena osnovna sredstva	715	0	0	0	0	0	0	0	0	0	0
III. Neopredmetena sredstva in opredmetena osnovna sredstva v finančnem najemu (717+718+719+720+721+722+723)	716	0	0	0	0	0	0	0	0	0	0
A. Dolgoročno odloženi stroški	717	0	0	0	0	0	0	0	0	0	0
B. Dolgoročne premoženjske pravice	718	0	0	0	0	0	0	0	0	0	0
C. Druga neopredmetena sredstva	719	0	0	0	0	0	0	0	0	0	0
D. Zemljišča	720	0	0	0	0	0	0	0	0	0	0
E. Zgradbe	721	0	0	0	0	0	0	0	0	0	0
F. Oprema	722	0	0	0	0	0	0	0	0	0	0
G. Druga opredmetena osnovna sredstva	723	0	0	0	0	0	0	0	0	0	0



STANJE IN GIBANJE DOLGOROČNIH FINANČNIH NALOŽB IN POSOJIL

(v eurih, brez centov)

VRSTA NALOŽB OZIROMA POSOJIL	Oznaka za AOP	ZNESEK									
		Znesek naložb in danih posojil (1.1.)	Znesek popravkov naložb in danih posojil (1.1.)	Znesek povečanja naložb in danih posojil	Znesek povečanj popravkov naložb in danih posojil	Znesek zmanjšanja naložb in danih posojil	Znesek zmanjšanj popravkov naložb in danih posojil	Znesek naložb in danih posojil (31.12.)	Znesek popravkov naložb in danih posojil (31.12.)	Knjigovodska vrednost naložb in danih posojil (31.12.)	Znesek odpisanih naložb in danih posojil
1	2	3	4	5	6	7	8	9 (3+5-7)	10 (4+6-8)	11 (9-10)	12
I. Dolgoročne finančne naložbe (801-806+813-814)	800	0	0	0	0	0	0	0	0	0	0
A. Naložbe v delnice (802-803+804-805)	801	0	0	0	0	0	0	0	0	0	0
1. Naložbe v delnice v javna podjetja	802	0	0	0	0	0	0	0	0	0	0
2. Naložbe v delnice v finančne institucije	803	0	0	0	0	0	0	0	0	0	0
3. Naložbe v delnice v privatna podjetja	804	0	0	0	0	0	0	0	0	0	0
4. Naložbe v delnice v tujini	805	0	0	0	0	0	0	0	0	0	0
B. Naložbe v deleže (807-808+809+810+811+812)	806	0	0	0	0	0	0	0	0	0	0
1. Naložbe v deleže v javna podjetja	807	0	0	0	0	0	0	0	0	0	0
2. Naložbe v deleže v finančne institucije	808	0	0	0	0	0	0	0	0	0	0
3. Naložbe v deleže v privatna podjetja	809	0	0	0	0	0	0	0	0	0	0
4. Naložbe v deleže državnih družb, ki imajo obliko d.d.	810	0	0	0	0	0	0	0	0	0	0
5. Naložbe v deleže državnih družb, ki imajo obliko d.o.o.	811	0	0	0	0	0	0	0	0	0	0
6. Naložbe v deleže v tujini	812	0	0	0	0	0	0	0	0	0	0
C. Naložbe v plemenite kovine, drage kamne, umetniška dela in podobno	813	0	0	0	0	0	0	0	0	0	0
D. Druge dolgoročne kapitalske naložbe (815-816+817-818)	814	0	0	0	0	0	0	0	0	0	0
1. Namensko premoženje, preneseno javnim skladom	815	0	0	0	0	0	0	0	0	0	0
2. Premoženje, preneseno v last drugim pravnim osebam javnega prava, ki imajo premoženje v svoji lasti	816	0	0	0	0	0	0	0	0	0	0
3. Druge dolgoročne kapitalske naložbe doma	817	0	0	0	0	0	0	0	0	0	0
4. Druge dolgoročne kapitalske naložbe v tujini	818	0	0	0	0	0	0	0	0	0	0
II. Dolgoročno dana posojila in depoziti (820-829+832+835)	819	151.369.240	0	35.194.804	0	24.189.394	0	162.374.650	0	162.374.650	0
A. Dolgoročno dana posojila (821+822+823+824+825+826+827+828)	820	151.369.240	0	35.194.804	0	24.189.394	0	162.374.650	0	162.374.650	0
1. Dolgoročno dana posojila posameznikom	821	31.145.854	0	8.771.435	0	7.716.720	0	32.200.569	0	32.200.569	0
2. Dolgoročno dana posojila javnim skladom	822	0	0	0	0	0	0	0	0	0	0
3. Dolgoročno dana posojila javnim podjetjem	823	12.287.367	0	196.868	0	1.506.617	0	10.977.618	0	10.977.618	0
4. Dolgoročno dana posojila finančnim institucijam	824	0	0	0	0	0	0	0	0	0	0
5. Dolgoročno dana posojila privatnim podjetjem	825	95.721.027	0	8.979.938	0	13.564.432	0	91.136.533	0	91.136.533	0
6. Dolgoročno dana posojila drugim ravnem države	826	12.214.992	0	17.246.563	0	1.401.625	0	28.059.930	0	28.059.930	0
7. Dolgoročno dana posojila državnemu proračunu	827	0	0	0	0	0	0	0	0	0	0
8. Druga dolgoročno dana posojila v tujino	828	0	0	0	0	0	0	0	0	0	0
B. Dolgoročno dana posojila z odkupom vrednostnih papirjev (830+831)	829	0	0	0	0	0	0	0	0	0	0
1. Domačih vrednostnih papirjev	830	0	0	0	0	0	0	0	0	0	0
2. Tujih vrednostnih papirjev	831	0	0	0	0	0	0	0	0	0	0
C. Dolgoročno dani depoziti (833+834)	832	0	0	0	0	0	0	0	0	0	0
1. Dolgoročno dani depoziti poslovnim bankam	833	0	0	0	0	0	0	0	0	0	0
2. Drugi dolgoročno dani depoziti	834	0	0	0	0	0	0	0	0	0	0
D. Druga dolgoročno dana posojila	835	0	0	0	0	0	0	0	0	0	0
III. Skupaj (800+819)	836	151.369.240	0	35.194.804	0	24.189.394	0	162.374.650	0	162.374.650	0

**IZKAZ PRIHODKOV IN ODHODKOV - DRUGIH UPORABNIKOV**

od 1.1. do 31.12.2014

(v eurih, brez centov)

ČLENITEV KONTOV	NAZIV KONTA	Oznaka za AOP	Z N E S E K	
			Tekoče leto	Predhodno leto
1	2	3	4	5
	I. SKUPAJ PRIHODKI (102+153+166+176+192)	101	23.232.017	31.644.311
	TEKOČI PRIHODKI (103+140)	102	22.546.857	31.151.196
70	DAVČNI PRIHODKI (104+108+113+116+121+131+139)	103	0	0
700	DAVKI NA DOHODEK IN DOBIČEK (105+106+107)	104	0	0
701	PRISPEVKI ZA SOCIALNO VARNOST (109+110+111+112)	108	0	0
702	DAVKI NA PLAČILNO LISTO IN DELOVNO SILO (114+115)	113	0	0
703	DAVKI NA PREMOŽENJE (117+118+119+120)	116	0	0
704	DOMAČI DAVKI NA BLAGO IN STORITVE (122+123+124+125+126+127+128+129+130)	121	0	0
705	DAVKI NA MEDNARODNO TRGOVINO IN TRANSAKCIJE (132+133+134+135+136+137+138)	131	0	0
706	DRUGI DAVKI	139	0	0
71	NEDAVČNI PRIHODKI (141+145+148+149+150)	140	22.546.857	31.151.196
710	UDELEŽBA NA DOBIČKU IN DOHODKI OD PREMOŽENJA (142+143+144)	141	3.336.823	3.626.228
7100	Prihodki od udeležbe na dobičku in dividend ter presežkov prihodkov nad odhodki	142	0	0
7102	Prihodki od obresti	143	3.336.823	3.626.228
7103	Prihodki od premoženja	144	0	0
711	UPRAVNE TAKSE IN PRISTOJBINE (146+147)	145	0	0
7110	Sodne takse	146	0	0
7111	Upravne takse in pristojbine	147	0	0
712	GLOBE IN DRUGE DENARNE KAZNI	148	0	0
713	PRIHODKI OD PRODAJE BLAGA IN STORITEV	149	887.208	1.133.330
714	DRUGI NEDAVČNI PRIHODKI (151+152)	150	18.322.826	26.391.638
7140	Drugi prostovoljni prispevki za socialno varnost	151	0	0
7141	Drugi nedavčni prihodki	152	18.322.826	26.391.638
72	KAPITALSKI PRIHODKI (154+159+162)	153	0	0
720	PRIHODKI OD PRODAJE OSNOVNIH SREDSTEV (155+156+157+158)	154	0	0
721	PRIHODKI OD PRODAJE ZALOG (160+161)	159	0	0
722	PRIHODKI OD PRODAJE ZEMLJIŠČ IN NEOPREDMETENIH SREDSTEV (163+164+165)	162	0	0
73	PREJETE DONACIJE (167+170+175)	166	0	0
730	PREJETE DONACIJE IZ DOMAČIH VIROV (168+169)	167	0	0
731	PREJETE DONACIJE IZ TUJINE (171+172+173+174)	170	0	0
732	DONACIJE ZA ODPRAVO POSLEDIC NARAVNIH NESREČ	175	0	0
74	TRANSFERNI PRIHODKI (177+183)	176	203.620	0
740	TRANSFERNI PRIHODKI IZ DRUGIH JAVNOFINANČNIH INSTITUCIJ (178+179+180+181+182)	177	203.620	0
7400	Prejeta sredstva iz državnega proračuna	178	203.620	0
7401	Prejeta sredstva iz občinskih proračunov	179	0	0
7402	Prejeta sredstva iz skladov socialnega zavarovanja	180	0	0
7403	Prejeta sredstva iz javnih skladov	181	0	0
7404	Prejeta sredstva iz javnih agencij	182	0	0
741	PREJETA SREDSTVA IZ DRŽAVNEGA PRORAČUNA IZ SREDSTEV PRORAČUNA EVROPSKE UNIJE (184+185+186+187+188+189+190+191)	183	0	0



Nadaljevanje:

78	PREJETA SREDSTVA IZ EVROPSKE UNIJE (193+198+204+209+210+215+218+219+ 220)	192	481.540	493.115
780	PREDPRISTOPNA IN POPRISTOPNA SREDSTVA EVROPSKE UNIJE (194+195+196+197)	193	481.540	493.115
7800	Prejeta sredstva PHARE	194	481.540	493.115
7801	Prejeta sredstva ISPA	195	0	0
7802	Prejeta sredstva SAPARD	196	0	0
7803	Popristopna pomoč	197	0	0
781	PREJETA SREDSTVA IZ PRORAČUNA EU ZA IZVAJANJE SKUPNE KMETIJSKE IN RIBIŠKE POLITIKE (199+200+201+202+203)	198	0	0
782	PREJETA SREDSTVA IZ PRORAČUNA EU IZ STRUKTURNIH SKLADOV (205+206+207+208)	204	0	0
783	PREJETA SREDSTVA IZ PRORAČUNA EU IZ KOHEZIJSKEGA SKLADA	209	0	0
784	PREJETA SREDSTVA IZ PRORAČUNA EU ZA IZVAJANJE CENTRALIZIRANIH IN DRUGIH PROGRAMOV EU (211+212+213+214)	210	0	0
785	PREJETA SREDSTVA IZ PRORAČUNA EU IZ NASLOVA PAVŠALNIH POVRČIL (216+217)	215	0	0
786	OSTALA PREJETA SREDSTVA IZ PRORAČUNA EVROPSKE UNIJE	218	0	0
787	PREJETA SREDSTVA OD DRUGIH EVROPSKIH INSTITUCIJ	219	0	0
788	PREJETA VRAČILA SREDSTEV IZ PRORAČUNA EVROPSKE UNIJE	220	0	0
	II. SKUPAJ ODHODKI (222+266+295+907+921)	221	21.760.852	29.546.635
40	TEKOČI ODHODKI (223+231+237+248+254+260)	222	3.860.703	3.698.411
400	PLAČE IN DRUGI IZDATKI ZA POSLENIM (224+225+226+227+228+229+230)	223	1.028.265	1.031.716
4000	Plače in dodatki	224	889.291	884.990
4001	Regres za letni dopust	225	19.298	31.173
4002	Povračila in nadomestila	226	66.025	66.278
4003	Sredstva za delovno uspešnost	227	51.577	47.586
4004	Sredstva za nadurno delo	228	0	0
4005	Plače za delo nerezidentov po pogodbi	229	0	0
4009	Drugi izdatki zaposlenim	230	2.074	1.689
401	PRISPEVKI DELODAJALCEV ZA SOCIALNO VARNOST (232+233+234+235+236)	231	148.452	157.821
4010	Prispevek za pokojninsko in invalidsko zavarovanje	232	81.960	82.067
4011	Prispevek za zdravstveno zavarovanje	233	61.057	65.746
4012	Prispevek za zaposlovanje	234	560	556
4013	Prispevek za starševsko varstvo	235	936	928
4015	Premije kolektivnega dodatnega pokojninskega zavarovanja na podlagi ZKDPZJU	236	3.939	8.524
402	IZDATKI ZA BLAGO IN STORITVE (238+239+240+241+242+243+244+245+ 246+247)	237	1.222.390	1.290.913
4020	Isarniški in splošni material in storitve	238	224.699	222.206
4021	Posebni material in storitve	239	475.667	554.181
4022	Energija, voda, komunalne storitve in komunikacije	240	79.764	101.737
4023	Prevozni stroški in storitve	241	4.986	4.689
4024	Izdatki za službena potovanja	242	7.044	6.261
4025	Tekoče vzdrževanje	243	24.738	29.300
4026	Poslovne najemnine in zakupnine	244	203.399	210.491
4027	Kazni in odškodnine	245	0	0
4028	Davek na izplačane plače	246	0	0
4029	Drugi operativni odhodki	247	202.093	162.048
403	PLAČILA DOMAČIH OBRESTI (249+250+251+252+253)	248	197.698	192.389
4030	Plačila obresti od kreditov - Banki Slovenije	249	0	0
4031	Plačila obresti od kreditov - poslovnim bankam	250	197.698	192.389
4032	Plačila obresti od kreditov - drugim finančnim institucijam	251	0	0
4033	Plačila obresti od kreditov - drugim domačim kreditodajalcem	252	0	0
4034	Plačila obresti od vrednostnih papirjev izdanih na domačem trgu	253	0	0
4035	Plačila obresti subjektom vključenim v sistem EZR	931	0	0
404	PLAČILA TUJIH OBRESTI (255+256+257+258+259)	254	102.915	105.871
4040	Plačila obresti od kreditov - mednarodnim finančnim institucijam	255	0	0
4041	Plačila obresti od kreditov - tujim vladam	256	0	0
4042	Plačila obresti od kreditov - tujim poslovnim bankam in finančnim institucijam	257	102.915	105.871
4043	Plačila obresti od kreditov - drugim tujim kreditodajalcem	258	0	0
4044	Plačila obresti od vrednostnih papirjev, izdanih na tujih trgih	259	0	0
405	Prenos proračunu pripadajočega dela rezultata poslovanja sistema ezr preteklega leta	932	0	0
409	REZERVE (261+262+263+264+265)	260	1.160.983	919.701
4090	Splošna proračunska rezervacija	261	0	0
4091	Proračunska rezerva	262	0	0
4092	Druge rezerve	263	0	0
4093	Sredstva za posebne namene	264	0	0
4098	Rezervacije za kreditna tveganja v javnih skladih	265	1.160.983	919.701



Nadaljevanje:

41	TEKOČI TRANSFERI (267+271+281+282+290)	266	15.673.063	24.818.479
410	SUBVENCije (268+269+270)	267	153.000	55.000
4100	Subvencije javnim podjetjem	268	147.000	14.000
4101	Subvencije finančnim institucijam	269	0	0
4102	Subvencije privatnim podjetjem in zasebnikom	270	6.000	41.000
411	TRANSFERI POSAMEZNIKOM IN GOSPODINJSTVOM (272+273+274+275+276+277+278+279+ 280)	271	15.520.063	24.763.479
4110	Transferi nezaposlenim	272	0	0
4111	Družinski prejemki in starševska nadomestila	273	0	0
4112	Transferi za zagotavljanje socialne varnosti	274	0	0
4113	Transferi vojnim invalidom, veteranom in žrtvam vojnega nasilja	275	0	0
4114	Pokojnine	276	0	0
4115	Nadomestila plač	277	0	0
4116	Boleznine	278	0	0
4117	Štipendije	279	0	0
4119	Drugi transferi posameznikom	280	15.520.063	24.763.479
412	TRANSFERI NEPRIDOBITNIM ORGANIZACIJAM IN USTANOVAM	281	0	0
413	DRUGI TEKOČI DOMAČI TRANSFERI (283+284+285+286+287+288+289)	282	0	0
4130	Tekoči transferi občinam	283	0	0
4131	Tekoči transferi v sklade socialnega zavarovanja	284	0	0
4132	Tekoči transferi v javne sklade	285	0	0
4133	Tekoči transferi v javne zavode	286	0	0
4134	Tekoči transferi v državni proračun	287	0	0
4135	Tekoča plačila drugim izvajalcem javnih služb, ki niso posredni proračunski uporabniki	288	0	0
4136	Tekoči transferi v javne agencije	289	0	0
414	TEKOČI TRANSFERI V TUJINO (291+292+293+294)	290	0	0
4140	Tekoči transferi mednarodnim institucijam	291	0	0
4141	Tekoči transferi tujim vladam in vladnim institucijam	292	0	0
4142	Tekoči transferi neprofitnim organizacijam v tujini	293	0	0
4143	Drugi tekoči transferi v tujino	294	0	0
42	INVESTICIJSKI ODHODKI (296)	295	52.989	10.767
420	NAKUP IN GRADNJA OSNOVNIH SREDSTEV (297+298+299+900+901+902+903+904+ 905+906)	296	52.989	10.767
4200	Nakup zgradb in prostorov	297	0	0
4201	Nakup prevoznih sredstev	298	0	0
4202	Nakup opreme	299	52.989	10.767
4203	Nakup drugih osnovnih sredstev	900	0	0
4204	Novogradnje, rekonstrukcije in adaptacije	901	0	0
4205	Investicijsko vzdrževanje in obnove	902	0	0
4206	Nakup zemljišč in naravnih bogastev	903	0	0
4207	Nakup nematerialnega premoženja	904	0	0
4208	Študije o izvedljivosti projektov, projektna dokumentacija, nadzor in investicijski inženiring	905	0	0
4209	Nakup blagovnih rezerv in intervencijskih zalog	906	0	0



Nadaljevanje:

43	INVESTICIJSKI TRANSFERI (908+916)	907	2.174.097	1.018.978
431	INVESTICIJSKI TRANSFERI PRAVNIM IN FIZIČNIM OSEBAM, KI NISO PRORAČUNSKI UPORABNIKI (909+910+911+912+913+914+915)	908	0	0
4310	Investicijski transferi nepridobitnim organizacijam in ustanovam	909	0	0
4311	Investicijski transferi javnim podjetjem in družbam, ki so v lasti države ali občin	910	0	0
4312	Investicijski transferi finančnim institucijam	911	0	0
4313	Investicijski transferi privatnim podjetjem	912	0	0
4314	Investicijski transferi posameznikom in zasebnikom	913	0	0
4315	Investicijski transferi drugim izvajalcem javnih služb, ki niso posredni proračunski uporabniki	914	0	0
4316	Investicijski transferi v tujino	915	0	0
432	INVESTICIJSKI TRANSFERI PRORAČUNSKIM UPORABNIKOM (917+918+919+920)	916	2.174.097	1.018.978
4320	Investicijski transferi občinam	917	2.174.097	1.018.978
4321	Investicijski transferi javnim skladom in agencijam	918	0	0
4322	Investicijski transferi v državni proračun	919	0	0
4323	Investicijski transferi javnim zavodom	920	0	0
450	PLAČILA SREDSTEV V PRORAČUN EVROPSKE UNIJE (922+923+924+925+926)	921	0	0
4500	Plačila tradicionalnih lastnih sredstev v proračun Evropske unije	922	0	0
4501	Plačila sredstev v proračun EU iz naslova davka na dodano vrednost	923	0	0
4502	Plačila sredstev v proračun EU iz naslova bruto nacionalnega dohodka	924	0	0
4503	Plačila sredstev v proračun EU iz naslova popravka v korist Združenega kraljestva	925	0	0
4504	Plačila sredstev v proračun EU iz naslova popravkov BND v korist Kraljevin Nizozemske in Švedske	926	0	0
	III/1 PRESEŽEK PRIHODKOV NAD ODHODKI (101-221)	927	1.471.165	2.097.676
	III/2 PRESEŽEK ODHODKOV NAD PRIHODKI (221-101)	928	0	0
	Povprečno število zaposlenih na podlagi delovnih ur v obračunskem obdobju (celo število)	929	37	38
	Število mesecev poslovanja	930	12	12



IZKAZ RAČUNA FINANČNIH TERJATEV IN NALOŽB				
od 1.1. do 31.12.2014				
(v eurih, brez centov)				
ČLENITEV KONTOV	NAZIV KONTA	Oznaka za AOP	Z N E S E K	
			Tekoče leto	Predhodno leto
1	2	3	4	5
75	IV. PREJETA V RAČILA DANIH POSOJIL IN PRODAJA KAPITALSKIH DELEŽEV (302+313+319+320)	301	23.336.197	18.801.932
750	PREJETA V RAČILA DANIH POSOJIL (303+304+305+306+307+308+309+310+311+312)	302	22.848.208	18.801.932
7500	Prejeta vračila danih posojil od posameznikov in zasebnikov	303	7.716.765	6.977.188
7501	Prejeta vračila danih posojil od javnih skladov	304	0	0
7502	Prejeta vračila danih posojil od javnih podjetij in družb, ki so v lasti države ali občin	305	1.166.912	1.340.159
7503	Prejeta vračila danih posojil od finančnih institucij	306	0	0
7504	Prejeta vračila danih posojil od privatnih podjetij	307	12.911.964	9.346.884
7505	Prejeta vračila danih posojil od občin	308	1.052.567	1.137.701
7506	Prejeta vračila danih posojil - iz tujine	309	0	0
7507	Prejeta vračila danih posojil - državnemu proračunu	310	0	0
7508	Prejeta vračila danih posojil od javnih agencij	311	0	0
7509	Prejeta vračila plačanih poroštev	312	0	0
751	PRODAJA KAPITALSKIH DELEŽEV (314+315+316+317+318)	313	0	0
7510	Sredstva, pridobljena s prodajo kapitalskih deležev v javnih podjetjih in družbah, ki so v lasti države ali občin	314	0	0
7511	Sredstva, pridobljena s prodajo kapitalskih deležev v finančnih institucijah	315	0	0
7512	Sredstva, pridobljena s prodajo kapitalskih deležev v privatnih podjetjih	316	0	0
7513	Sredstva, pridobljena s prodajo drugih kapitalskih deležev	317	0	0
7514	Prejeta vračila namenskega premoženja	318	0	0
752	KUPNINE IZ NASLOVA PRIVATIZACIJE	319	487.989	0
753	Prejeta vračila danih posojil subjektom, vključenih v enotno upravljanje sredstev sistema EZR	320	0	0
44	V. DANA POSOJILA IN POVEČANJE KAPITALSKIH DELEŽEV (322+333+340+344+347)	321	35.194.804	22.065.635
440	DANA POSOJILA (323+324+325+326+327+328+329+330+331+332)	322	35.194.804	22.065.635
4400	Dana posojila posameznikom in zasebnikom	323	8.771.435	6.980.307
4401	Dana posojila javnim skladom	324	0	0
4402	Dana posojila javnim podjetjem in družbam, ki so v lasti države ali občin	325	196.868	655.194
4403	Dana posojila finančnim institucijam	326	0	0
4404	Dana posojila privatnim podjetjem	327	8.979.938	11.166.643
4405	Dana posojila občinam	328	17.246.563	3.263.491
4406	Dana posojila v tujino	329	0	0
4407	Dana posojila državnemu proračunu	330	0	0
4408	Dana posojila javnim agencijam	331	0	0
4409	Plačila zapadlih poroštev	332	0	0
441	POVEČANJE KAPITALSKIH DELEŽEV IN NALOŽB (334+335+336+337+338+339)	333	0	0
4410	Povečanje kapitalskih deležev v javnih podjetjih in družbah, ki so v lasti države ali občin	334	0	0
4411	Povečanje kapitalskih deležev v finančnih institucijah	335	0	0
4412	Povečanje kapitalskih deležev v privatnih podjetjih	336	0	0
4413	Skupna vlaganja (joint ventures)	337	0	0
4414	Povečanje kapitalskih deležev v tujino	338	0	0
4415	Povečanje drugih finančnih naložb	339	0	0
442	PORABA SREDSTEV KUPNIN IZ NASLOVA PRIVATIZACIJE (341+342+343)	340	0	0
4420	Dana posojila iz sredstev kupnin	341	0	0
4421	Sredstva kupnin, razporejena v javne sklade in agencije	342	0	0
4422	Povečanje kapitalskih deležev države iz sredstev kupnin	343	0	0
443	POVEČANJE NAMENSKEGA PREMOŽENJA V JAVNIH SKLADIH IN DRUGIH PRAVNIH OSEBAH JAVNEGA PRAVA, KI IMAJO PREMOŽENJE V SVOJI LASTI (345+346)	344	0	0
4430	Povečanje namenskega premoženja v javnih skladih	345	0	0
4431	Povečanje premoženja v drugih pravnih osebah javnega prava, ki je v njihovi lasti	346	0	0
444	Dana posojila subjektom vključenim v enotno upravljanje sredstev sistema EZR	347	0	0
	VI/1 PREJETA MINUS DANA POSOJILA IN SPREMEMBA KAPITALSKIH DELEŽEV (301-321)	348	0	0
	VI/2 DANA MINUS PREJETA POSOJILA IN SPREMEMBA KAPITALSKIH DELEŽEV (321-301)	349	11.858.607	3.263.703

**IZKAZ RAČUNA FINANCIRANJA**

od 1.1. do 31.12.2014

ČLENITEV KONTOV	NAZIV KONTA	Oznaka za AOP	ZNESEK	
			Tekoče leto	Predhodno leto
1	2	3	4	5
50	VII. ZADOLŽEVANJE (352+358)	351	0	0
500	DOMAČE ZADOLŽEVANJE (353+354+355+356+357)	352	0	0
5000	Najeti krediti pri Banki Slovenije	353	0	0
5001	Najeti krediti pri poslovnih bankah	354	0	0
5002	Najeti krediti pri drugih finančnih institucijah	355	0	0
5003	Najeti krediti pri drugih domačih kreditodajalcih	356	0	0
5004	Sredstva, pridobljena z izdajo vrednostnih papirjev na domačem trgu	357	0	0
501	ZADOLŽEVANJE V TUJINI (359+360+361+362+363)	358	0	0
5010	Najeti krediti pri mednarodnih finančnih institucijah	359	0	0
5011	Najeti krediti pri tujih vladah	360	0	0
5012	Najeti krediti pri tujih poslovnih bankah in finančnih institucijah	361	0	0
5013	Najeti krediti pri drugih tujih kreditodajalcih	362	0	0
5014	Sredstva, pridobljena z izdajo vrednostnih papirjev	363	0	0
55	VIII. ODPLAČILA DOLGA (365+371)	364	5.509.091	5.222.222
550	ODPLAČILA DOMAČEGA DOLGA (366+367+368+369+370)	365	0	0
5500	Odplačila kreditov Banki Slovenije	366	0	0
5501	Odplačila kreditov poslovnim bankam	367	0	0
5502	Odplačila kreditov drugim finančnim institucijam	368	0	0
5503	Odplačila kreditov drugim domačim kreditodajalcem	369	0	0
5504	Odplačila glavnice vrednostnih papirjev, izdanih na domačem trgu	370	0	0
551	ODPLAČILA DOLGA V TUJINO (372+373+374+375+376)	371	5.509.091	5.222.222
5510	Odplačila dolga mednarodnim finančnim institucijam	372	5.509.091	5.222.222
5511	Odplačila dolga tujim vladam	373	0	0
5512	Odplačila dolga tujim poslovnim bankam in finančnim institucijam	374	0	0
5513	Odplačila dolga drugim tujim kreditodajalcem	375	0	0
5514	Odplačila glavnice vrednostnih papirjev, izdanih na tujih trgih	376	0	0
	IX/1 NETO ZADOLŽEVANJE (351-364)	377	0	0
	IX/2 NETO ODPLAČILO DOLGA (364-351)	378	5.509.091	5.222.222
	X/1 POVEČANJE SREDSTEV NA RAČUNIH (927+348+377)-(928+349+378)	379	0	0
	X/2 ZMANJŠANJE SREDSTEV NA RAČUNIH (928+349+378)-(927+348+377)	380	15.896.533	6.388.249

**IZKAZ PRIHODKOV IN ODHODKOV REŽIJSKIH OBRATOV**

od 1.1. do 31.12.2014

(v eurih, brez centov)				
ČLENITEV PODSKUPIN KONTOV	NAZIV PODSKUPINE KONTOV	Oznaka za AOP	ZNESEK	
			Tekoče leto	Predhodno leto
1	2	3	4	5
	A) PRIHODKI OD POSLOVANJA (601+602-603+604)	600	0	0
760	PRIHODKI OD PRODAJE PROIZVODOV IN STORITEV	601	0	0
	POVEČANJE VREDNOSTI ZALOG PROIZVODOV IN NEDOKONČANE PROIZVODNJE	602	0	0
	ZMANJŠANJE VREDNOSTI ZALOG PROIZVODOV IN NEDOKONČANE PROIZVODNJE	603	0	0
761	PRIHODKI OD PRODAJE BLAGA IN MATERIALA	604	0	0
762	B) FINANČNI PRIHODKI	605	0	0
763	C) DRUGI PRIHODKI	606	0	0
	Č) PREVREDNOTOVALNI POSLOVNI PRIHODKI (608+609)	607	0	0
del 764	PRIHODKI OD PRODAJE OSNOVNIH SREDSTEV	608	0	0
del 764	DRUGI PREVREDNOTOVALNI POSLOVNI PRIHODKI	609	0	0
	D) CELOTNI PRIHODKI (600+605+606+607)	610	0	0
	E) STROŠKI BLAGA, MATERIALA IN STORITEV (612+613+614)	611	0	0
del 466	NABAVNA VREDNOST PRODAJNEGA MATERIALA IN BLAGA	612	0	0
460	STROŠKI MATERIALA	613	0	0
461	STROŠKI STORITEV	614	0	0
	F) STROŠKI DELA (616+617+618)	615	0	0
del 464	PLAČE IN NADOMESTILA PLAČ	616	0	0
del 464	PRISPEVKI ZA SOCIALNO VARNOST DELODAJALCEV	617	0	0
del 464	DRUGI STROŠKI DELA	618	0	0
462	G) AMORTIZACIJA	619	0	0
463	H) REZERVACIJE	620	0	0
del 465	I) DAVEK OD DOBIČKA	621	0	0
del 465	J) OSTALI DRUGI STROŠKI	622	0	0
467	K) FINANČNI ODHODKI	623	0	0
468	L) DRUGI ODHODKI	624	0	0
	M) PREVREDNOTOVALNI POSLOVNI ODHODKI (626+627)	625	0	0
del 469	ODHODKI OD PRODAJE OSNOVNIH SREDSTEV	626	0	0
del 469	OSTALI PREVREDNOTOVALNI POSLOVNI ODHODKI	627	0	0
	N) CELOTNI ODHODKI (611+615+619+620+621+622+623+624+625)	628	0	0
	O) PRESEŽEK PRIHODKOV (610-628)	629	0	0
	P) PRESEŽEK ODHODKOV (628-610)	630	0	0