



Eco Fund
Slovenian
Environmental
Public Fund

Bleivsisova cesta 30
SI-1000 Ljubljana
t + 386 1 241 48 20
f + 386 1 241 48 60
e info@ekosklad.si
www.ekosklad.si

Letno poročilo

o dejavnosti in poslovanju

Eko sklada, Slovenskega okoljskega javnega sklada

v letu 2012

Ljubljana, marec 2013



Osnovni podatki o Eko skladu, Slovenskem okoljskem javnem skladu	
Poslovno leto	koledarsko leto 2012
Skrajšano ime	Eko sklad, j.s.
Matična številka	5854067000
Šifra uporabnika	96032
Šifra glavne dejavnosti	84.110
Davčna številka	10677798
TRR namenskega premoženja	011006270960308
Splošni okvir delovanja Eko sklada	
Leto prve ustanovitve in zakonska podlaga	1994, Zakon o varstvu okolja (Uradni list RS, št. 32/93)
Preoblikovanje v javni finančni sklad	2001, Zakon o javnih skladih (Uradni list RS, št. 22/00)
Preoblikovanje in širitev dejavnosti	2005, Zakon o varstvu okolja (Uradni list RS, št. 41/04)
Ekološki sklad Republike Slovenije, javni sklad	Ustanovitveni akt (Uradni list RS, št. 85/04 in 55/06)
Eko sklad, Slovenski okoljski javni sklad	Zakon o spremembah in dopolnitvah zakona o varstvu okolja (Uradni list RS, št. 70/08 in 108/09) Akt o ustanovitvi Eko sklada, Slovenskega okoljskega javnega sklada (Uradni list RS, št. 112/09 in 1/12)
Osnovna dejavnost	Ugodno kreditiranje pravnih in fizičnih oseb za naložbe varstva okolja
Akt, ki ureja razmerja Eko sklada do uporabnikov njegovih storitev	Splošni pogoji poslovanja Eko sklada, Slovenskega okoljskega javnega sklada z dne 22.4.2010 (spletna stran http://www.ekosklad.si/dokumenti/spp.pdf)
Organi Eko sklada	
Direktor	Franc Beravs do 31.10.2012 mag. Kristina Šteblaj od 1.11.2012
Petčlanski nadzorni svet:	mag. Janez Kopač, član do 14.6.2012 Vlasta Vivod, v. d. predsednika do 14.6.2012 dr. Samo Kopač, član do 14.6.2012 mag. Kristina Šteblaj, članica do 31.10.2012 Zineta Vilman, predsednica od 15.6.2012 mag. Borut Dolanc, član od 15.6.2012 Igor Draksler, član od 15.6.2012
Pravne podlage pri pripravi letnega poročila	
– Zakon o varstvu okolja (Uradni list RS, št. 39/06 – uradno prečiščeno besedilo, 49/06 – ZMetD, 33/07 – ZPNačrt, 57/08 – ZFO-1A, 70/08, 108/09, 108/09 – ZPNačrt-A, 48/12 in 57/12; v nadaljevanju: ZVO) – Zakon o javnih skladih (Uradni list RS, št. 77/08 in 8/10 – ZSKZ-B) – Akt o ustanovitvi Eko sklada, Slovenskega okoljskega javnega sklada (Uradni list RS, št. 112/09, 1/12 in 98/12) – Zakon o računovodstvu (Uradni list RS, št. 23/99 in 30/02 – ZJF-C) – Zakon o javnih financah (Uradni list RS, št. 11/11 – uradno prečiščeno besedilo in 110/11 – ZDIU-12) – Resolucija o Nacionalnem programu varstva okolja 2005-2012 (Uradni list RS, št. 2/06) – Energetski zakon (Uradni list RS, št. 27/07 – uradno prečiščeno besedilo, 70/08, 22/10, 10/12 in 94/12 – ZDoh-2L)	

- Uredba o zagotavljanju prihrankov energije pri končnih odjemalcih (Uradni list RS, št. 114/09 in 57/11)
- Resolucija o Nacionalnem energetskega programu (Uradni list RS, št. 57/04)
- Nacionalni akcijski načrt za energetske učinkovitost za obdobje 2008 – 2016 (sklep Vlade RS na 156. seji dne 31. 1. 2008)
- Zakon o ratifikaciji Kjotskega protokola k Okvirni konvenciji Združenih narodov o spremembi podnebja (Uradni list RS, št. 17/02)
- Zakon o porabi sredstev dolgoročnih rezervacij za ekološko sanacijo (Uradni list RS, št. 59/01 in 80/04 – ZUARLPP)
- Zakon o izvrševanju proračunov Republike Slovenije za leti 2011 in 2012 (Uradni list RS, št. 96/10, 4/11, 22/12 – ZUKN-C in 37/12)
- Zakon o splošnem upravnem postopku (Uradni list RS, št. 24/06 – uradno prečiščeno besedilo, 105/06 – ZUS-1, 126/07, 65/08 in 8/10)
- Zakon o spremljanju državnih pomoči (Uradni list RS, št. 37/04).

Vsebina:

1	POVZETEK	7
2	POSLOVNA DEJAVNOST EKO SKLADA, J.S. V LETU 2012	11
2.1	UGODNO KREDITIRANJE OKOLJSKIH INVESTICIJSKIH PROJEKTOV	11
2.1.1.	Primerjava kreditiranja okoljskih naložb v letu 2012 s preteklimi leti.....	11
2.1.2.	Javni pozivi za kreditiranje okoljskih naložb	13
2.1.3.	Poraba kreditov v letu 2012.....	15
2.1.4.	Kreditiranje okoljskih naložb pravnih oseb, samostojnih podjetnikov in zasebnikov.....	16
2.1.5.	Kreditiranje okoljskih naložb občanov	20
2.2	DODELJEVANJE NEPOVRATNIH FINANČNIH SPODBUD V LETU 2012	24
2.2.1	Nepovratna sredstva po pooblastilu Ministrstva za okolje in prostor.....	26
2.2.1.1	Dodeljevanje nepovratnih finančnih spodbud občanom po programu iz leta 2008	27
2.2.1.2	Nepovratna sredstva Eko sklada po energetskem zakonu	27
2.2.1.3	Zbiranje sredstev za dodeljevanje nepovratnih finančnih spodbud v letu 2012.....	27
2.2.1.4	Dodeljevanje nepovratnih finančnih spodbud po programu iz leta 2010	28
2.2.1.5	Dodeljevanje nepovratnih finančnih spodbud po programu iz leta 2011	29
2.2.1.6	Dodeljevanje nepovratnih finančnih spodbud po programu iz leta 2012	30
2.3	POROČILO O REALIZACIJI PROGRAMOV VELIKIH ZAVEZANCEV ZA LETO 2012	34
2.4	POROČILO O EKOLOŠKIH REZERVACIJAH PO ZAKONU O PORABI SREDSTEV DOLGOROČNIH REZERVACIJ ZA EKOLOŠKO SANACIJO – STANJE NA DAN 31.12.2012	37
2.5	INFORMIRANJE IN OGLAŠEVANJE DEJAVNOSTI EKO SKLADA	38
2.6	IZVAJANJE KADROVSKE POLITIKE	39
2.6.1	Pravne podlage in organizacija dela v letu 2012.....	39
3	FINANČNO POSLOVANJE EKO SKLADA V LETU 2012	41
3.1	UGODNE OBRESTNE MERE KOT FINANČNA SPODBUDA ZA KREDITOJEMALCE	44
3.2	BILANCA STANJA NA DAN 31. 12. 2012	45
3.2.1	Sredstva – AKTIVA.....	45
3.2.1.1	Dolgoročna sredstva in sredstva v upravljanju.....	45
3.2.1.1.1	Neopredmetena sredstva	45
3.2.1.1.2	Oprema in druga opredmetena osnovna sredstva	45
3.2.1.1.3	Amortizacija.....	45
3.2.1.1.4	Dolgoročno dana posojila in depoziti.....	46
3.2.1.2	Kratkoročne finančne naložbe.....	46
3.2.1.3	Kratkoročne terjatve iz financiranja.....	47
3.2.1.4	Druge kratkoročne terjatve.....	47
3.2.1.5	Neplačani odhodki in aktivne časovne razmejitev.....	47
3.2.1.6	Aktivni konti izvenbilančne evidence.....	48
3.2.2	Obveznosti do virov sredstev – PASIVA	48
3.2.2.1	Kratkoročne obveznosti in pasivne časovne razmejitev.....	48
3.2.2.2	Lastni viri in dolgoročne obveznosti	49
3.2.2.2.1	Rezervni sklad.....	49
3.2.2.2.2	Sklad namenskega premoženja	51
3.2.2.3	Dolgoročne obveznosti	52
3.2.2.3.1	Dolgoročne finančne obveznosti	52
3.2.2.3.2	Druge dolgoročne obveznosti.....	53
3.2.2.3.3	Obveznosti za neopredmetena sredstva in opredmetena osnovna sredstva	53
3.3	IZKAZ PRIHODKOV IN ODHODKOV - DRUGIH UPORABNIKOV	53
3.3.1	Prihodki	54
3.3.2	Odhodki.....	55
3.3.3	Tekoči transferi	58
3.3.4	Investicijski odhodki.....	58
3.3.5	Investicijski transferi.....	58
3.3.6	Rezultat poslovnega leta	58



3.4	IZKAZ RAČUNA FINANČNIH TERJATEV IN NALOŽB.....	59
3.5	IZKAZ RAČUNA FINANCIRANJA	60
3.6	STANJE IN GIBANJE NEOPREDMETENIH SREDSTEV IN OPREDMETENIH OSNOVNIH SREDSTEV.....	61
3.7	STANJE IN GIBANJE DOLGOROČNIH KAPITALSKIH NALOŽB IN POSOJIL.....	61
3.8	STRUKTURA FINANČNEGA REZULTATA	62
3.9	DELOVANJE SISTEMA NOTRANJEGA FINANČNEGA NADZORA.....	62
3.10	POJASNILA K IZKAZOM	63
3.11	REALIZACIJA FINANČNEGA NAČRTA EKO SKLADA ZA LETO 2012.....	65
3.11.1	Izkaz prihodkov in odhodkov	65
3.11.2	Pregled stroškov izvajanja Programa za izvajanje nalog po Energetskem zakonu za leto 2012	68
3.11.3	Izkaz računa finančnih terjatev in naložb.....	70
3.11.4	Izkaz računa financiranja	71

PRILOGA

Priloga 1:	A. Izkaz prihodkov in odhodkov	75
Priloga 2:	B. Račun finančnih terjatev in naložb	76
Priloga 3:	C. Račun financiranja	77
Priloga 4:	D. Bilanca stanja	78

1 Povzetek

Za Eko sklad je tudi leto 2012 značilno po veliki intenzivnosti dela, saj je bilo obravnavanih preko 18.000 zadev, ki so se nanašale predvsem na dodeljevanje nepovratnih finančnih spodbud občanom. Eko sklad je namreč nadaljeval z izvajanjem aktivnosti iz Nacionalnega akcijskega načrta za energetske učinkovitost, sprejetega za obdobje 2008 – 2016 in energetskega zakona ter dodeljeval nepovratne finančne spodbude za različne naložbe rabe obnovljivih virov energije in večje energijske učinkovitosti. Dodeljevanje nepovratnih finančnih spodbud je sicer povzročilo manjši interes za ugodne kredite Eko sklada pri občanah, vendar kljub temu v letu 2012 beležimo porast kreditiranja okoljskih naložb občanov v primerjavi z letom poprej. Kljub gospodarski krizi in posledično slabšemu finančnemu položaju gospodarskih družb je ostal obseg kreditiranja okoljskih naložb gospodarskih družb in drugih pravnih oseb ter samostojnih podjetnikov in zasebnikov v letu 2012 primerljiv s preteklimi leti, pri čemer pa so bili krediti v pretežni meri usmerjeni v financiranje naložb gospodarskih družb, ki zmanjšujejo emisije toplogrednih plinov. S svojo dejavnostjo je tako Eko sklad nudil finančno podporo uresničevanju ciljev nacionalnega programa varstva okolja in iz njega izhajajočih operativnih programov ter nacionalnega energetskega programa, v katerem je komponenta varstva okolja zelo močno poudarjena.

Tako kot v zadnjih letih so bili tudi v letu 2012 krediti Eko sklada prednostno namenjeni obvladovanju in blaženju podnebnih sprememb s spodbujanjem ukrepov učinkovite rabe energije in rabe obnovljivih virov energije z namenom zmanjševanja emisij toplogrednih plinov. Manjši del kreditov, vendar večji kot v lanskem letu, je bil namenjen varstvu voda in učinkoviti rabi vode ter smotrnemu ravnanju in gospodarjenju z odpadki. Za zmanjševanje vplivov na podnebne spremembe, zlasti z različnimi ukrepi na področju učinkovite rabe energije in rabe obnovljivih virov energije, so bila na podlagi v letu 2012 podpisanih kreditnih pogodb angažirana kreditna sredstva Eko sklada v višini 19,52 milijonov EUR ali 76,5 % vseh v letu 2012 pogodbeno angažiranih kreditnih sredstev Eko sklada. Skupni učinek kreditiranih ukrepov je zmanjšanje rabe energije za 6,1 GWh letno in zmanjšanje emisij CO₂ za več kot 18.400 ton na leto. Poleg tega pa naložbe, za katere so bila v letu 2012 dodeljena nepovratna sredstva, prispevajo k letnemu zmanjšanju rabe energije za več kot 150 GWh in zmanjšanju emisij CO₂ za več kot 25.600 ton. Učinek v letu 2012 spodbujanih naložb skupaj z izvajanjem svetovalne dejavnosti v okviru mreže ENSVET, izražen v zmanjšanju emisij CO₂, torej znaša več kot 47.000 ton letno, te naložbe pa bodo prispevale k manjši rabi energije za več kot 176 GWh letno, kreditirane naprave za proizvodnjo električne energije iz obnovljivih virov energije pa bodo proizvedle 14,4 GWh »zelene elektrike« na leto.

V letu 2012 je Eko sklad odobril skupaj 640 kreditov v vrednosti 27,60 milijonov EUR, kar predstavlja 56 % od 49,44 milijonov EUR, kolikor je znašala skupna vrednost vseh kreditiranih investicijskih projektov. V istem obdobju je bilo podpisanih 542 kreditnih pogodb v skupnem znesku 25,51 milijonov EUR, od tega 24 % za občane. Navedeni podatki kažejo na večji obseg kreditiranja okoljskih naložb občanov v letu 2012 v primerjavi z letom 2011. Poudariti je potrebno dejstvo, da imajo občani za istovrstne naložbe učinkovite rabe energije in rabe obnovljivih virov energije možnost pridobitve nepovratne finančne spodbude, kredit Eko sklada in nepovratna sredstva pri posamezni naložbi pa se izključujeta, zato se občani raje odločajo za pridobitev nepovratnih sredstev. Le v primeru, ko vrednost priznanih stroškov naložbe presega 10.000 EUR je možno hkrati najeti kredit in pridobiti nepovratna sredstva, pri čemer vsota kredita in nepovratnih sredstev ne sme presegati priznanih stroškov kreditirane naložbe. Večina občanov – kreditojemalcev je v letu 2012 izkoristila to možnost.

Kreditiranje posameznih področij varstva okolja je potekalo podobno kot v zadnjih letih. Če kredite Eko sklada, za katere so bile v letu 2012 podpisane kreditne pogodbe, razvrstimo po posameznih področjih varstva okolja, potem jih je bilo 76,5 % v skupnem znesku 19,52

milijonov EUR namenjenih naložbam v varstvo zraka in podnebja, za naložbe na področju ravnanja z odpadki je bilo namenjeno 4,03 milijonov EUR ali 15,8 %, za področje vodnega okolja pa je bilo namenjenih skupaj 1,96 milijonov EUR, kar predstavlja 7,7 % v letu 2012 pogodbeno angažiranih kreditnih sredstev Eko sklada.

Na osnovi v lanskem in preteklih letih podpisanih kreditnih pogodb je bilo v letu 2012 porabljenih skupaj 23,94 milijonov EUR. Porabljeni znesek v letu 2012 tako ni dosegel načrtovanega. Prejeta vračila v preteklosti danih kreditov v letu 2012 v vrednosti 15,97 milijonov EUR so zagotavljala del potrebnih sredstev za financiranje kreditiranih naložb, preostali del pa se je zagotavljal z najetim kreditom SID banke.

Dne 19. maja 2011 je bila podpisana tretja pogodba za okvirni kredit pri Evropski investicijski banki v znesku 50 mio EUR. Eko sklad je s sklenitvijo dodatka h kreditni pogodbi podaljšal rok črpanja kredita do leta 2016. Še vedno pa je v teku postopek pridobitve poročila Republike Slovenije za zavarovanje vračila tega kredita.

Dodeljevanje nepovratnih finančnih spodbud je Eko sklad izvajal na podlagi sprejetega Programa za dodeljevanje nepovratnih finančnih spodbud za izboljšanje energetske učinkovitosti z namenom doseganja prihrankov energije v letu 2012 ter objavil 6 javnih pozivov, v okviru katerih je bilo zagotovljenih 19,3 milijonov EUR nepovratnih sredstev, od tega 17,5 milijonov EUR občanom za ukrepe učinkovite rabe energije in rabe obnovljivih virov energije v stanovanjskih stavbah, 1,0 milijon EUR občinam za nizkoenergijsko ali pasivno gradnjo ali prenovo stavb za izvajanje vzgojno izobraževalne dejavnosti ter 0,8 milijona EUR za zmanjšanje rabe energije v cestnem prometu. Tako je bilo v letu 2012 prejetih več kot 14.500 vlog občanov za pridobitev nepovratnih finančnih spodbud za naložbe v stanovanjskih stavbah, kar je preseglo 10.050 načrtovanih vlog občanov. Le za ukrepe večje energetske učinkovitosti v prometu je bilo prejetih manj vlog, kot je bilo načrtovano. Do konca leta 2012 je bilo rešenih več kot 11.300 vlog. Prejemnikom pravice do nepovratne finančne spodbude, ki so pravočasno in pravilno zaključili sofinancirane naložbe in predložili ustrezno dokumentacijo, pa je bilo v letu 2012 skupaj izplačano 10,88 milijonov EUR nepovratnih sredstev, za okolju prijazna vozila pa 146.716 EUR nepovratnih sredstev.

Poleg tega so se v letu 2012 obdelovale tudi vloge, ki so pravočasno prispele v letih 2010 in 2011, pa zaradi izjemno velikega števila prejetih vlog ali potrebnih daljših postopkov obravnave, še niso bile v rešene. Eko sklad je tako v letu 2012 po javnih pozivih iz leta 2010 in 2011 izplačal 12,68 milijonov EUR nepovratnih sredstev za naložbe občanov v stanovanjskih stavbah, 170.998 EUR nepovratnih sredstev za okolju prijazna vozila in dober milijon EUR nepovratnih sredstev za gradnjo ali prenovo stavb v lasti občin za izvajanje vzgojno izobraževalne dejavnosti.

Eko sklad pa je nadaljeval tudi z izplačili nepovratnih sredstev občanom, ki so zaključili sofinancirane naložbe po javnem razpisu 1SUB-OB08. V letu 2012 je bilo za gradnjo nizkoenergijskih in pasivnih hiš izplačanih 96.893 EUR nepovratnih sredstev.

Skupen znesek vseh izplačanih nepovratnih sredstev v letu 2012 je tako znašal skoraj 25 milijonov EUR.

V letu 2012 so programe za izboljšanje energetske učinkovitosti na osnovi Uredbe o zagotavljanju prihrankov energije pri končnih odjemalcih izvajali tudi **veliki zavezanci**: Petrol d.d., Javno podjetje Energetika Ljubljana d.o.o., Geoplin d.o.o., Butan plin d.d., Elektro energija d.o.o., GEN-I d.o.o. in Elektro Maribor Energija plus d.o.o. Od 1. 1. do 31. 12. 2012 so skupaj odobrili 10.360.021 EUR nepovratnih finančnih spodbud, za katere je bilo podpisanih 571 pogodb o dodelitvi pravice do nepovratne finančne spodbude. Največ

nepovratnih sredstev so veliki zavezanci dodelili za ukrepe: vgradnja energetske učinkovitih sistemov razsvetljave, obnova posameznih elementov ali celotnega zunanega ovoja stavb v javnem in storitvenem sektorju, zamenjava kotlov na mazut, kurilno olje in plin z novimi kotli na zemeljski plin z visokim izkoristkom, sledi vgradnja sprejemnikov sončne energije, toplotnih črpalk in drugih naprav za proizvodnjo toplote iz obnovljivih virov energije v javnem sektorju ter industriji. V letu 2012 so veliki zavezanci izplačali le manjši del odobrenih sredstev (439.126 EUR), saj se bo večina projektov, ki so predmet nepovratnih finančnih spodbud, izvajala v letih 2013 in 2014.

Bilančna vsota Eko sklada je do konca leta 2012 narasla na 206,59 milijonov EUR. Sklad namenskega premoženja, rezervni sklad in nerazporejeni presežek prihodkov nad odhodki kot lastna sredstva Eko sklada predstavljajo 61,0 % bilančne vsote. Del bilančne vsote v višini 24,6 % je Eko sklad pridobil z zadolžitvijo pri domači banki, na mednarodnih finančnih trgih in tujimi donacijami; v letih 1998 in 2000 z nepovratnimi sredstvi programa EU PHARE, leta 2001 in 2007 z najemom kreditov pri Evropski investicijski banki in v letu 2010 pri SID banki d.d.. Kratkoročno odloženi prihodki po uredbi o zagotavljanju prihrankov energije pri končnih odjemalcih predstavljajo 4,0 % bilančne vsote, kratkoročne obveznosti za izplačilo nepovratnih sredstev pa 8,0 %.

Kapital Eko sklada, to je sklad namenskega premoženja, je začetek leta 2012 znašal 104,87 milijonov EUR. Po sklepu Vlade Republike Slovenije se je v kapital vpisal nerazporejeni presežek prihodkov nad odhodki v višini 2,09 milijonov EUR, poleg tega pa je Petrol d.d. v skladu z Zakonom o porabi sredstev dolgoročnih rezervacij za ekološko sanacijo Eko sklada nakazal neporabljena sredstva višini 0,7 mio EUR, ki bodo po sklepu Vlade postala namensko premoženje Eko sklada. Sklad namenskega premoženja je konec leta 2012 znašal 107,7 milijonov EUR.

Stanje danih kreditov je konec leta 2012 znašalo 149,05 milijonov EUR. Glede na stanje kreditov konec leta 2011 gre za povečanje za 4,8 %. V letu 2012 je bilo izplačanih 23,9 milijonov EUR danih kreditov.

Vračila kreditov so bila realizirana v višini 15,9 milijonov EUR, kar je za skoraj 8,0 milijonov EUR manj kot je bilo danih kreditov.

V letu 2012 so bili **prihodki** realizirani v višini 31,8 milijonov EUR, skupni **odhodki** v višini 29,7 milijonov EUR. Presežek prihodkov nad odhodki, ki je znašal 2,1 milijona EUR, se zmanjšuje za pokritje že plačane revalorizacije dolgoročnih kreditov v višini 0,7 milijona EUR, presežek prihodkov nad odhodki v višini 1,4 mio EUR pa ostaja nerazporejen.

V letu 2012 ugotavljamo, da se prepoznavnost Eko sklada v javnosti še krepi, kar je prav gotovo predvsem posledica dodeljevanja nepovratnih finančnih spodbud občanom. Poleg tega je delovanje Eko sklada usmerjeno tudi **na področje informiranja in ozaveščanja javnosti**. Eko sklad je nadaljeval s sofinanciranjem določenih projektov, ki so z različnimi oblikami dejavnosti informirali in ozaveščali potencialne investitorje o okoljevarstvenih ukrepih, za katere so na voljo ugodni krediti Eko sklada in nepovratne finančne spodbude.

Konec leta 2012 je bilo na Eko sklada skupaj zaposlenih 41 uslužbencev, od tega 21 uslužbencev za nedoločen čas in 20 uslužbencev za določen čas (v tem so 3 uslužbenke, ki nadomeščajo uslužbenke na porodniškem dopustu).

Nadzorni svet Eko sklada je imel v letu 2012 skupaj trinajst sej, od tega šest rednih, šest dopisnih in po imenovanju novih članov nadzornega sveta eno konstitutivno sejo. Na svojih

sejah je nadzorni svet med drugim obravnaval javne pozive za ugodno kreditiranje okoljskih naložb in dodeljevanje nepovratnih finančnih spodbud v letu 2012 ter razpis za sofinanciranje opravljanja svetovalne dejavnosti na področju URE in OVE občanov (projekt ENSVET), letno poročilo za preteklo poslovno leto, medletna poročila o finančnem poslovanju Eko sklada, rebalans poslovnega in finančnega načrta Eko sklada za leto 2012 ter poslovni in finančni načrt Eko sklada za leto 2013. Nadalje je obravnaval in potrdil spremembe in dopolnitve tarifnega pravilnika Eko sklada in akta o ustanovitvi. Sprejel je tudi nov poslovnik nadzornega sveta Eko sklada. Nadzorni svet je trikrat objavil natečaj za izbor direktorja Eko sklada, pregledal vloge in opravil razgovore s kandidati ter predlagal vladi kandidata.

2 Poslovna dejavnost Eko sklada, j.s. v letu 2012

2.1 Ugodno kreditiranje okoljskih investicijskih projektov

Glede na to, da se v zadnjih letih vse večji pomen pripisuje blaženju in obvladovanju podnebnih sprememb, je Eko sklad skladno s sprejetim poslovnim in finančnim načrtom tudi v letu 2012 med prednostne cilje postavil ugodno kreditiranje naložb za zmanjšanje emisij toplogrednih plinov. To so naložbe v različne investicijske ukrepe učinkovitega ravnanja z energijo in rabe obnovljivih virov energije za proizvodnjo toplote in električne energije, okoljski učinki takšnih naložb pa prispevajo tudi k uresničevanju mednarodnih obveznosti Slovenije na tem področju. Ocenjujemo, da so bili cilji doseženi, saj je osnovna dejavnost Eko sklada, to je ugodno kreditiranje okoljskih naložb, v celoti sledila usmeritvam politike na področju varstva okolja v Sloveniji.

Poleg navedenega je Eko sklad omogočil kreditiranje naložb tudi na drugih področjih varstva okolja. Kreditiranje naložb pravnih oseb v učinkovito ravnanje in gospodarjenje z odpadki se nanaša na spodbujanje sodobnih metod zbiranja, razvrščanja, predelave in ponovne uporabe odpadkov. Osnovni cilj varstva okolja na področju ravnanja z odpadki je namreč povečanje snovne in energijske izrabe odpadkov ter zmanjšanje emisij toplogrednih plinov. Pri kreditiranju občanov na področju ravnanja z odpadki pa gre za naložbe v zamenjavo azbestnih strešnih kritin, kjer je predpisano ustrezno odstranjevanje in odlaganje strešnih kritin, ki vsebujejo azbestna vlakna.

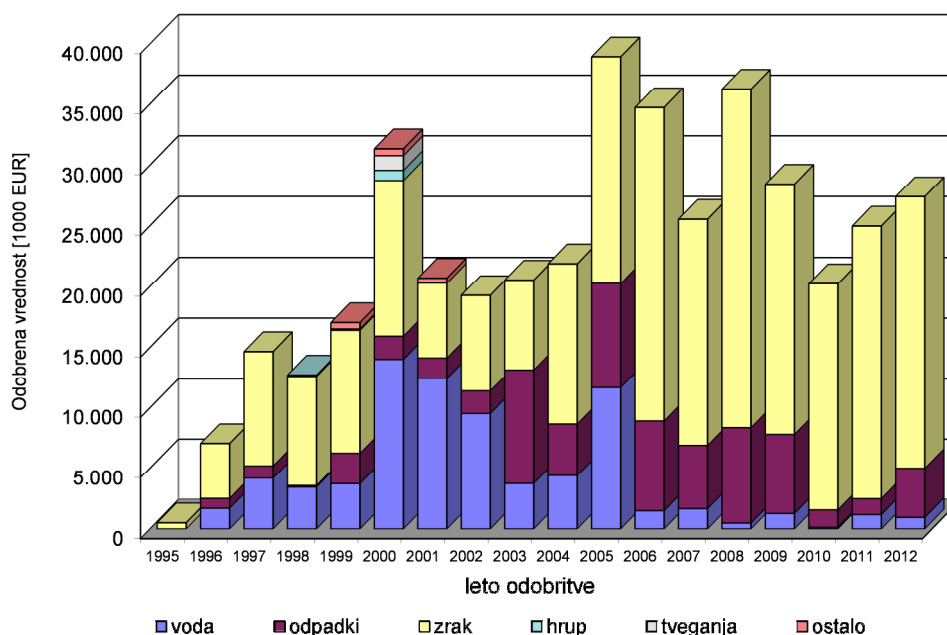
Na področju varstva voda je potekalo v tem letu kreditiranje občanov in pravnih oseb, in sicer na področju čiščenja in odvajanja odpadnih voda kot tudi na področju manjše rabe vode.

2.1.1. Primerjava kreditiranja okoljskih naložb v letu 2012 s preteklimi leti

V letu 2012 je Eko sklad odobril za 27.595.392 EUR ugodnih kreditov. V primerjavi z letom 2011 je ta znesek višji za dobrih 10 %, predvsem na račun povečanja kreditiranja okoljskih naložb občanov. Večina občanov je namreč izkoristila možnost pridobitve nepovratne finančne spodbude in kredita Eko sklada pri finančno zahtevnejših naložbah, katerih priznani stroški so višji od 10.000 EUR. Sicer pa se pri posameznih naložbah pod navedeno vrednostjo kredit Eko sklada in nepovratna sredstva izključujeta. Pri pravnih osebah, samostojnih podjetnikih in zasebnikih pa kljub gospodarski krizi ugotavljamo, da se odločajo za okoljske naložbe, zato je obseg kreditiranja v letu 2012 ostal na ravni preteklega leta.

V spodnjem grafu so po letih od pričetka delovanja Eko sklada prikazani podatki o odobrenih kreditih.

Graf 1: Višina odobrenih kreditov po letih in struktura kreditov po okoljskih namenih



Navedeni podatki so pregledno prikazani tudi v tabeli 1, iz katere je razvidna primerjava poslovanja Eko sklada po posameznih letih.

Tabela 1: Podatki o odobrenih kreditih Eko sklada po posameznih letih

v tisoč EUR

Leto	Višina razpisanih sredstev v letu	Število kreditov	Odobreni zneski kreditov	Znesek odpovedanih odobritev kreditov	Vrednost kreditiranih naložb	Delež kredita	Znesek podpisanih kreditnih pogodb	Znesek odpovedanih kreditnih pogodb	Znesek porabe kreditov
1995	6.270	198	778	0	1.047	74 %	778	0	462
1996	23.361	1.277	9.955	1.180	27.016	37 %	8.775	24	8.419
1997	23.836	2.127	19.466	341	39.305	50 %	18.602	399	15.823
1998	34.896	893	16.372	870	35.734	46 %	15.176	102	13.338
1999	47.514	475	21.089	628	38.132	55 %	21.071	6	21.936
2000	24.143	267	36.625	1.704	73.553	50 %	30.766	4	29.565
2001	32.231	125	22.838	158	45.651	50 %	21.131	727	17.828
2002	26.522	430	20.413	2.224	40.682	50 %	17.590	819	19.392
2003	24.818	931	21.057	2.824	55.600	38 %	21.683	654	19.169
2004	29.306	829	21.944	1.452	75.103	29 %	20.972	3.841	20.183
2005	31.089	930	38.930	2.087	67.223	58 %	35.506	3.309	20.755
2006	32.763	1.549	34.723	2.591	59.071	59 %	29.518	440	36.065
2007	27.000	1.110	25.535	5.305	43.629	59 %	23.212	566	23.150
2008	32.000	2.063	36.252	3.193	59.298	61 %	32.422	69	29.498
2009	37.000	1.043	28.423	708	47.097	60 %	23.320	2.533	26.950
2010	32.000	545	21.214	1.809	35.645	60 %	21.665	16	19.675
2011	33.000	342	24.980	180	52.028	48 %	23.812	227	20.638
2012	30.000	640	27.595	174	49.437	56 %	25.510	1.076	23.944
Skupaj	527.749	15.774	428.189	27.428	845.251	51 %	391.509	14.812	366.790

2.1.2. Javni pozivi za kreditiranje okoljskih naložb

Poslovni načrt za leto 2012 je predvidel objavo dveh javnih pozivov, in sicer za kreditiranje pravnih oseb in samostojnih podjetnikov ter občanov. Na podlagi tega je Eko sklad objavil javni poziv za kreditiranje okoljskih naložb občanov 47OB12 ter javni poziv za kreditiranje okoljskih naložb pravnih oseb in samostojnih podjetnikov 48PO12. Poleg tega se je v tem letu izvajalo še odobravanje kreditov, podpisovanje kreditnih pogodb in poraba kreditov po javnih pozivih 45OB11 in 46PO11 iz leta 2011 ter poraba kreditov na podlagi javnega poziva za kreditiranje okoljskih naložb pravnih oseb, samostojnih podjetnikov in zasebnikov 42PO09 iz leta 2009, javnega poziva za kreditiranje okoljskih naložb občanov 43OB10 in javnega poziva 44PO10 za kreditiranje okoljskih naložb pravnih oseb, samostojnih podjetnikov in zasebnikov iz leta 2010.

Javni poziv 47OB12 za kreditiranje okoljskih naložb občanov je bil objavljen 30.3. 2012. Razpisanih je bilo 5 milijonov EUR ugodnih kreditov, 28.12.2012 pa je bil ta znesek povečan na 6 milijonov EUR, javni poziv pa podaljšan do konca februarja 2013. Za kredite je bila razpisana spremenljiva obrestna mera trimesečni EURIBOR + fiksni pribitek 1,5 % z odplačilno dobo do 10 let. Kredit je bil lahko odobren do višine priznanih stroškov naložbe in največ 20.000 EUR. Pri finančno zahtevnejših naložbah kot so gradnja nizkoenergijske ali pasivne hiše, namestitev naprav za proizvodnjo električne energije, nakup osebnega vozila na električni ali hibridni pogon ter obsežnejša obnova obstoječih stanovanjskih stavb z izvedbo najmanj treh ukrepov, je bil lahko posamični kredit višji, in sicer 40.000 EUR, vendar ne višji od priznanih stroškov naložbe. Ugotavljamo, da je bilo zanimanje občanov za kredite Eko sklada v letu 2012 večje kot v preteklem letu zaradi možnosti pridobitve nepovratne finančne spodbude in kredita hkrati za ukrepe učinkovite rabe energije in rabe obnovljivih virov energije, katerih priznani stroški so presegli 10.000 EUR. Do konca leta 2012 je bilo na tem javnem pozivu odobrenih 411 kreditov v skupnem znesku 5.037.128 EUR, kar je še enkrat več kot leto poprej; podpisanih pa je bilo 334 kreditnih pogodb v skupnem znesku 4.042.753 EUR.

Eko sklad je 30. marca 2012 z **javnim pozivom 48PO12 za kreditiranje okoljskih naložb gospodarskih družb, lokalnih skupnosti in drugih pravnih oseb ter samostojnih podjetnikov in zasebnikov** ponudil 25 milijonov EUR kreditov po spremenljivi obrestni meri trimesečni EURIBOR + 1,5 % z odplačilno dobo do 15 let z vključenim moratorijem na odplačilo glavnice do 12 mesecev. Za naložbe v naprave za proizvodnjo ali soproizvodnjo električne energije je bila določena obrestna mera trimesečni EURIBOR + najmanj 1,5 % oziroma višji fiksni pribitek, ki ne zagotavlja pomoči države. Do konca leta 2012 je bilo po predmetnem javnem pozivu odobrenih 34 kreditov v skupnem znesku 9.939.599 EUR, podpisanih pa je bilo 30 kreditnih pogodb v skupnem znesku 7.537.583 EUR.

Poleg tega so bili v letu 2012 odobreni krediti na podlagi dveh javnih pozivov iz leta 2011, in sicer 163 kreditov občanov v skupnem znesku 2.315.296 EUR in 32 kreditov pravnih oseb in samostojnih podjetnikov v skupnem znesku 10.303.369 EUR.

V letu 2012 je bilo torej skupaj odobrenih 640 kreditov v skupnem znesku 27.595.392 EUR. V tabeli 2 so prikazani podatki o odobrenih kreditih in podpisanih kreditnih pogodbah, ločeno za pravne osebe in občane.

Tabela 2: Odobreni krediti in podpisane kreditne pogodbe v letu 2012 po vrsti kreditojemalca

v tisoč EUR

	ODOBRENO			PODPISANO		
	Število kreditov	Vrednost	Delež	Število pogodb	Vrednost	Delež
Občani	574	7.352	26,6 %	477	6.112	24,0 %
Pravne osebe	66	20.243	73,4 %	65	19.399	76,0 %
SKUPAJ	640	27.595	100,0 %	542	25.511	100,0 %

Porazdelitev zneskov 542 podpisanih kreditnih pogodb po področjih varstva okolja in vrstah kreditojemalcev je prikazana v naslednji tabeli. Iz tabele je razvidno, da je večina kreditnih sredstev Eko sklada (skoraj 80 %) namenjena financiranju naložb na področju varstva zraka in podnebja.

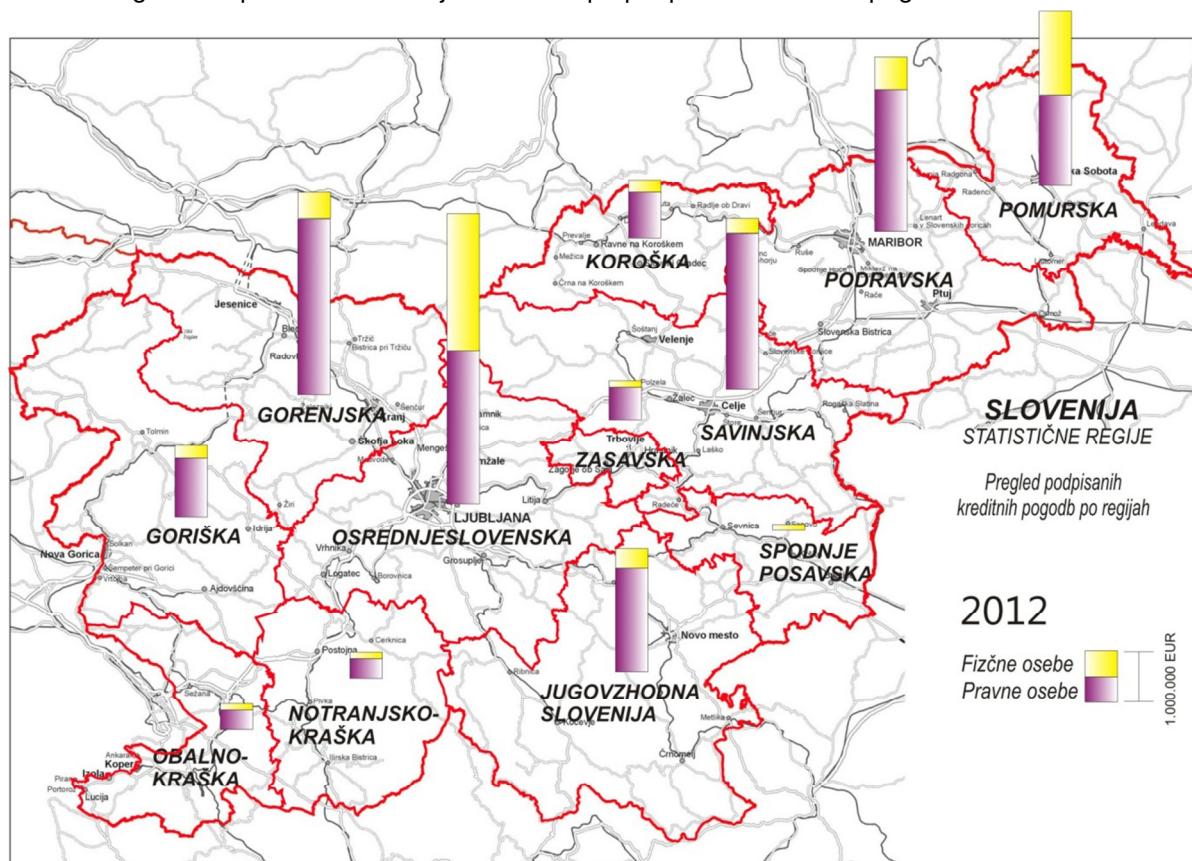
Tabela 3: Podpisane kreditne pogodbe v letu 2012 po posameznih področjih varstva okolja

v tisoč EUR

	ZRAK		VODA		ODPADKI		SKUPAJ	
	Število	Vrednost	Število	Vrednost	Število	Vrednost	Število	Vrednost
Občani	438	5.698	7	53	32	361	477	6.112
Pravne osebe	56	13.819	3	1.912	6	3.668	65	19.399
SKUPAJ	494	19.517	10	1.965	38	4.029	542	25.511
Delež		76,5 %		7,7 %		15,8 %		100,0 %

Okoljske naložbe, za izvedbo katerih so bile v letu 2012 podpisane kreditne pogodbe, so bile razporejene po območju cele Slovenije. Regionalna porazdelitev, upoštevajoč 12 statističnih regij, kaže, da je bil največji delež sredstev Eko sklada na podlagi podpisanih kreditnih pogodb, 21,90 %, namenjen naložbam v Osrednjeslovenski regiji, sledi Gorenjska regija s 15,17 %, nato Savinjska regija s 13,19 %, Podravska regija s 13,16 %, Pomurska regija z 9,50 %, Jugovzhodna Slovenija z 8,92 %, Goriška regija s 5,43 %, Koroška regija s 4,47 %, Zasavska regija z 2,97 %, Notranjsko kraška regija z 2,35 %, Obalno kraška regija z 2,20 % deležem in Spodnje posavska regija z deležem pod 1 %. V primerjavi z letom 2011 je zaznati nekoliko drugačno regijsko porazdelitev kreditnih sredstev Eko sklada.

Slika 1: Regionalna porazdelitev okoljskih naložb po podpisanih kreditnih pogodbah v letu 2012



2.1.3. Poraba kreditov v letu 2012

V letu 2012 je potekala poraba kreditov, ki so bili odobreni v tekočem letu po obeh javnih pozivih Eko sklada, navedenih v točki 2.1.2, pa tudi po javnih pozivih oz. razpisih iz preteklih let, kolikor so se kreditirane naložbe izvajale še v letu 2012. To so krediti, ki so bili odobreni po javnem pozivu 42PO09 (kreditiranje pravnih oseb in s.p.) iz leta 2009, javnih pozivih 43OB10 (kreditiranje občanov) in 44PO10 (kreditiranje pravnih oseb in s.p.) iz leta 2010 ter javnih pozivih 45OB11 (kreditiranje občanov) in 48PO11 (kreditiranje pravnih oseb in s.p.) iz leta 2011.

V letu 2012 dejansko porabljeni znesek kreditov ni dosegel načrtovanega in predstavlja le 80 % načrtovanega zneska, ki je bil očitno zastavljen preveč optimistično. Tako se je v tem letu izvajala poraba 580 kreditov v skupnem znesku 23.944.293 EUR. V primerjavi z letom 2011 je ta znesek višji za 16 %.

V okviru programov kreditiranja okoljskih naložb so se porabljeni zneski kreditov Eko sklada v letu 2012 v znesku 23.944.293 EUR porabili za financiranje 580 okoljskih naložb pravnih oseb s.p., zasebnikov ter občanov, kot sledi:

- 18.302.837 EUR za izvajanje 91 naložb pravnih oseb, ki so bile odobrene v okviru javnih pozivov 42PO09 (2 naložbi), 44PO10 (11 naložb), 46PO11 (51 naložb) in 48PO12 (27 naložb);
- sredstva v višini 5.641.456 EUR so bila porabljena za kreditiranje 489 okoljskih naložb občanov, in sicer 8 naložb v okviru poziva 43OB10, 163 naložb v okviru javnega poziva 45OB11 in 318 naložb v okviru javnega poziva 47OB12.

V nadaljevanju je prikazana poraba sredstev Eko sklada v letu 2012 po posameznih javnih pozivih in številu naložb, za financiranje katerih so bila sredstva Eko sklada porabljena:

Tabela 4: Pregled razpisov oz. pozivov, po katerih so se porabljali krediti Eko sklada v letu 2012

v tisoč EUR

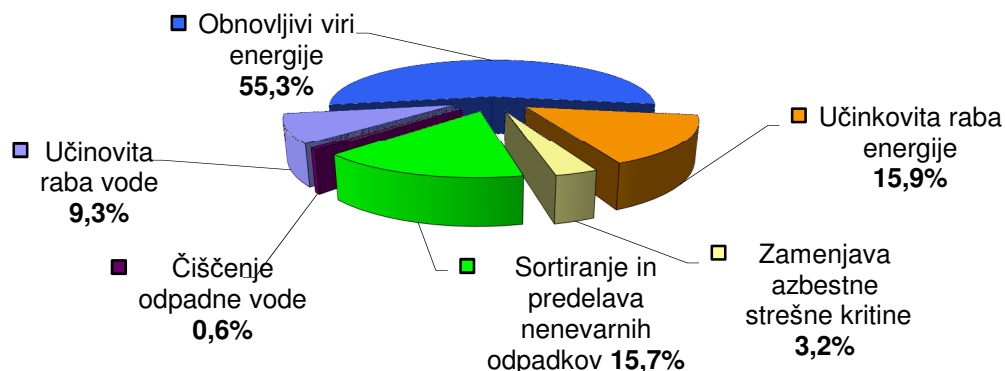
Razpis oz. poziv	Leto razpisa oz. poziva	Višina razpisanih sredstev	Število odobrenih kreditov	Odobreno	Podpisano	Poraba	Delež poraba / podpisano	Poraba v letu 2012	Število kreditov, ki so se porabljali v letu 2012
42PO09	2009	25.000	59	25.000,00	22.822,8	22.215,3	97,3 %	422,4	2
43OB10	2010	12.000	560	6.131,2	4.741,1	4.727,3	99,7 %	184,5	8
44PO10	2010	20.000	52	19.643,5	19.417,8	19.023,2	98,0 %	2.439,2	11
45OB11	2011	8.000	315	4.427,5	3.567,3	3.507,4	98,3 %	2.254,3	163
46PO11	2011	25.000	58	19.273,7	19.210,7	15.814,4	82,3 %	10.223,5	51
47OB12	2012	6.000	440	5.384,0	4.310,3	3.504,4	81,3 %	3.202,7	318
48PO12	2012	25.000	40	12.072,1	9.812,9	6.048,3	61,6 %	5.217,7	27
Skupaj								23.944,3	580

Opomba: PO - pravne osebe, OB – občani

2.1.4. Kreditiranje okoljskih naložb pravnih oseb, samostojnih podjetnikov in zasebnikov

V letu 2012 je potekalo kreditiranje gospodarskih družb, samostojnih podjetnikov in zasebnikov, pa tudi občin, za razliko od leta 2011, ko se občine kot kreditojemalec Eko sklada na javni poziv niso prijavile. Krediti pravnih oseb so v letu 2012 predstavljali 76 % vseh kreditnih sredstev na podlagi v letu 2012 podpisanih kreditnih pogodb oz. pretežni del celotnega letnega obsega kreditiranja Eko sklada, torej podobno kot v letu 2011 in 2010, vendar za razliko od leta 2009, ko je ta delež znašal 62 % in leta 2008, ko je bil ta delež večji v korist kreditiranja okoljskih naložb občanov (61 %). Po namenu pa so bili krediti pravnih oseb tako kot leto poprej večinoma dodeljeni gospodarskim družbam za naložbe, ki zmanjšujejo emisije toplogrednih plinov. **Te emisije, izražene v emisijah CO₂, se bodo po izvedenih naložbah pravnih oseb, samostojnih podjetnikov in zasebnikov, za katere so bile v letu 2012 podpisane kreditne pogodbe, zmanjšale za 17.630 ton letno. Po izvedenih naložbah se bo raba energije zmanjšala za 1,5 GWh letno, kreditirane naložbe pa bodo proizvedle 11,4 GWh »zelene elektrike«.**

Graf 2: Struktura kreditov pravnih oseb, samostojnih podjetnikov in zasebnikov na podlagi podpisanih kreditnih pogodb v letu 2012 po okoljskih namenih



Javni poziv za kreditiranje pravnih oseb, samostojnih podjetnikov in zasebnikov 48PO12 je v letu 2012 omogočal financiranje okoljskih naložb, ki so navedene v nadaljevanju.

Zmanjšanje emisij toplogrednih plinov:

- postavitve oz. rekonstrukcijo ali razširitev sistemov in naprav za ogrevanje ali hlajenje prostorov in pripravo sanitarne tople vode, ki kot primarni energent uporabljajo energijo, pridobljeno iz obnovljivih virov (biomasa, toploto podtalnice, površinske vode zemlje oziroma kamnitih masivov, sonca, zraka,...) vključno z morebitnim sistemom daljinskega ogrevanja ali hlajenja, t. j. razdelilnim omrežjem, priključki pri odjemalcih, krmilnimi sistemi ipd.,
- postavitve oz. rekonstrukcijo ali razširitev objektov in naprav za proizvodnjo električne energije iz obnovljivih virov energije, ki bodo pridobile ali ohranile deklaracijo za proizvodno napravo za pridobivanje električne energije na obnovljive vire, skladno z vsakokrat veljavnimi predpisi, pri tem naložbe v postavitve prostostojećih sončnih elektrarn niso predmet kreditiranja,
- postavitve oz. rekonstrukcijo objektov in naprav za soproizvodnjo toplote in električne energije iz obnovljivih virov, fosilnih goriv ali kombinacije fosilnega goriva in obnovljivih virov oz. alternativnih goriv, ki bodo pridobile ali ohranile deklaracijo za proizvodno napravo za soproizvodnjo toplote in električne energije z visokim izkoristkom, skladno z vsakokrat veljavnimi predpisi, vključno z morebitnim sistemom daljinskega ogrevanja,
- nakup vozil na električni ali hibridni pogon (kombinacija motorja z notranjim izgorevanjem in enega ali več elektromotorjev) za cestni promet, pri katerih emisije CO₂ v kombiniranem načinu vožnje, po podatkih proizvajalca, ne smejo presegati 110 g/km,
- ukrepe učinkovite rabe energije v proizvodnih, poslovnih in javnih objektih, pri čemer priznani stroški obsegajo:
 - celoten obseg naložbe pri rekonstrukciji oz. zamenjavi hidravličnih in pnevmatskih agregatov, elektromotornih pogonov in njihovih krmilnih sistemov, sistemov za izrabo odpadne toplote, ogrevalnih in hladilnih sistemov, prezračevanja z vračanjem toplote odpadnega zraka, s katero se doseže vsaj 25 % prihranek energije,
 - 50 % stroškov naložbe v zamenjavo tehnoloških linij, strojev in naprav, kjer prihranek energije ni edini cilj naložbe, temveč naložba poleg zmanjšanja drugih emisij, izkazuje tudi prihranek primarne energije na enoto proizvoda pri enakem obsegu proizvodnje,
 - povečevanje energijske učinkovitosti naprav za proizvodnjo toplote ne glede na uporabljen vir energije,
- obnovo obstoječe razsvetljave, ki vključuje regulacijo osvetljevanja in zamenjavo sijalk ali svetil, s katero se doseže vsaj 30 % prihranek električne energije, in je, kadar gre za obnovo zunanje razsvetljave, pripravljena skladno z veljavnimi predpisi o mejnih vrednostih svetlobnega onesnaževanja. Osvetlitve objektov ali drugih zunanjih elementov za namen oglaševanja (npr. panojev) ne sodijo med priznane stroške naložbe,
- energijsko prenavo obstoječih objektov, ogrevanih nad 19°C, priznani stroški vključujejo izvedbo enega ali več naslednjih ukrepov,
 - a. toplotno zaščito zunanje lupine:
 - zunanjih sten in z najmanj 15 cm izolacijskega materiala, s toplotno prevodnostjo $\lambda \leq 0,045 \text{ W/mK}$ ali ustrezno debelino drugega izolacijskega materiala (d), da bo razmerje λ/d manjše ali enako $0,3 \text{ W/m}^2\text{K}$,
 - stropa proti neogrevanemu prostoru oziroma ravne ali poševne strehe z najmanj 25 cm izolacijskega materiala, s toplotno prevodnostjo $\lambda \leq 0,045 \text{ W/mK}$ ali ustrezno debelino drugega izolacijskega materiala (d), da bo razmerje λ/d manjše ali enako od $0,18 \text{ W/m}^2\text{K}$

- b. toplotno zaščito tal na terenu ali tal nad neogrevanimi prostori z najmanj 15 cm izolacijskega materiala, s toplotno prevodnostjo $\lambda \leq 0,045 \text{ W/mK}$ ali ustrezno debelino drugega izolacijskega materiala (d), da bo razmerje λ/d manjše od $0,3 \text{ W/m}^2\text{K}$,
 - c. vgradnjo energijsko varčnega zunanjšega stavbnega pohištva in senčil, pri tem vrednosti toplotne prehodnosti, določene po veljavnih standardih, ne smejo presežati vrednosti:
 - $1,3 \text{ W}/(\text{m}^2\text{K})$ pri oknih (steklo in okvir) s profilom iz umetne mase, lesa ali njune kombinacije,
 - $1,6 \text{ W}/(\text{m}^2\text{K})$ pri oknih (steklo in okvir) s profilom iz kovine,
 - $1,4 \text{ W}/(\text{m}^2\text{K})$ pri strešnih oknih,
 - $1,6 \text{ W}/(\text{m}^2\text{K})$ pri vhodnih vratih in
 - $2,0 \text{ W}/(\text{m}^2\text{K})$ pri garažnih vratih,
 - d. vgradnjo sodobnih sistemov ogrevanja in hlajenja z visokim izkoristkom energije,
 - e. namestitvev energijsko učinkovite notranje razsvetljave, ki vključuje nakup svetil, sijalk in regulacije.
 - f. optimizacijo obstoječih ogrevalnih in prezračevalnih sistemov (termostatski ventili, regulacija in hidravlično uravnoteženje) ali
 - g. vgradnjo sistema za prezračevanje z vračanjem toplote odpadnega zraka (centralna izvedba, lahko pa tudi lokalna).
- gradnjo novih objektov v nizkoenergijski ali pasivni tehnologiji, ogrevanih nad $19 \text{ }^\circ\text{C}$, za katere bo predložena PGD in PZI dokumentacija za arhitekturo in strojne inštalacije za ogrevanje in prezračevanje izkazovala gradnjo energijsko učinkovitega nizkoenergijskega ali pasivnega objekta. Izračunana potrebna toplota za ogrevanje objekta Q_h , izračunana po metodologiji PHPP'07, ne sme presežati $35 \text{ kWh/m}^2\text{a}$, iz obnovljivih virov energije pa mora biti zagotovljenih najmanj 25 % skupnih letnih potreb po toploti za ogrevanje in pripravo sanitarne tople vode. Izračun energijske učinkovitosti stavbe mora vključevati tudi ustrezno hlajenje (preprečevanje poletnega pregrevanja objekta) z arhitekturnimi rešitvami ter po potrebi z aktivnimi energijsko varčnimi sistemi hlajenja.

Novozgrajeni objekt mora izkazovati:

- ustrezno toplotno zaščito zunanje lupine objekta,
- vgradnjo energijsko varčnega zunanjšega stavbnega pohištva,
- vgradnjo sodobnih sistemov ogrevanja in hlajenja,
- vgradnjo sistema za prezračevanje z vračanjem toplote odpadnega zraka,
- optimizacijo ogrevalnih sistemov (termostatski ventili, regulacija in hidravlično uravnoteženje).

Objekti, ki so obnovljeni ali novozgrajeni s kreditom Eko sklada, ne smejo biti namenjeni za prodajo na trgu.

Področje zmanjšanja onesnaževanja zraka:

- tehnologije, ki zmanjšujejo onesnaževanje zraka v tehnološkem procesu,
- gradnjo oz. rekonstrukcijo naprav za čiščenje dimnih plinov in odpadnega zraka,
- nakup novih vozil za cestni promet s pogonom na plin.

Področje gospodarjenja z odpadki:

- postavitvev oz. rekonstrukcijo sistemov in naprav za ločeno zbiranje, obdelavo in energijsko izrabo komunalnih odpadkov, pri čemer predmet kreditiranja ne morejo biti naložbe, ki obsegajo le nakup posod za ločeno zbiranje odpadkov,
- nakup nadgradnje vozil ali nadgradnje delovnih strojev, ki se lahko uporabljajo izključno za zbiranje ali obdelavo odpadkov,
- nakup novih delovnih strojev na hibridni, električni ali plinski pogon, ki so uporabni izključno v postopkih ravnanja z odpadki,

- postavitve oz. rekonstrukcije sistemov, tehnoloških postopkov in naprav za ločeno zbiranje, obdelavo, predelavo in ponovno uporabo odpadkov,
- zamenjavo strešnih kritin, ki vsebujejo azbestna vlakna (npr. salonit).

Področje varstva voda:

- gradnjo oz. rekonstrukcijo čistilnih naprav za komunalne in/ali tehnološke odpadne vode,
- nove tehnologije, ki zmanjšujejo onesnaževanje voda v tehnološkem procesu,
- nove proizvodne tehnologije ali izdelki, ki zmanjšujejo porabo ali onesnaževanje vode v uporabni dobi izdelka,
- tehnologije, naprave in nadzorno-regulacijske ukrepe, ki v tehnološkem procesu ali distribucijskem sistemu omogočajo prihranek ali zmanjšanje izgub pitne vode,
- predpripravo in naprave za čiščenje oporečnih virov pitne vode.

Področje odvajanja odpadnih vod ali oskrbe s pitno vodo:

- gradnjo oz. rekonstrukcijo javnih in zasebnih kanalizacijskih omrežij za komunalne in/ali padavinske odpadne vode, ki se priključujejo na obstoječe čistilne naprave oz. se čistilna naprava gradi istočasno,
- gradnjo oz. rekonstrukcijo javnih in zasebnih vodovodnih omrežij.

Začetne naložbe v okoljske tehnologije za naslednje namene:

- nove tehnološke linije za proizvodnjo izdelkov, ki v svoji življenjski dobi izkazujejo zmanjševanje onesnaževanja okolja (s prihrankom vode, energije ali zmanjšanjem emisij v zrak) in presegajo veljavne okoljske standarde EU,
- spremembo proizvodnega procesa, na način, da emisije v okolje po izvedbi posega dosežajo vrednosti, ki so nižje od veljavnih okoljskih standardov EU (preseganje standarda),
- nove tehnologije, s katerimi bodo doseženi višji izkoristki, in/ali zmanjševanje onesnaževanja okolja od že uveljavljenih istovrstnih tehnologij (t.i. demonstracijski projekti)
- postavitve procesov oz. naprav za proizvodnjo biogoriv, iz surovin, pridelanih na sonaravni način.

Za naložbe na **področju podnebnih sprememb** je Eko sklad s pravnimi osebami, samostojnimi podjetniki in zasebniki podpisal 56 kreditnih pogodb v skupnem znesku 13.818.875 EUR ali 71 % vseh v letu 2012 za pravne osebe, samostojne podjetnike in zasebnike pogodbeno angažiranih sredstev. Pri teh naložbah gre predvsem za rabo obnovljivih virov energije, predvsem energije sonca, dobra petina pogodbeno angažiranih kreditnih sredstev pravnih oseb pa je bila namenjena izvedbi različnih ukrepov učinkovite rabe energije. Naložbe učinkovite rabe energije se nanašajo na novogradnje nizkoenergijskih poslovno stanovanjskih stavb, na manjšo rabo energije v proizvodnem procesu, pa tudi na naložbe v zamenjavo razsvetljave. Te naložbe bodo po izvedbi prispevale k manjši rabi energije za 1,5 GWh.

V letu 2012 je bilo na podlagi podpisanih kreditnih pogodb na področju rabe obnovljivih virov energije namenjenih največ sredstev Eko sklada za postavitve 37 sončnih elektrarn s skupno močjo 4,6 MWh, ki bodo proizvedle 4,9 GWh električne energije letno. Poleg tega je Eko sklad kreditiral tudi izgradnjo hidroelektrarne z močjo 250 kW, ki bo proizvedla 900 MWh električne energije letno, postavitev elektrarne na biomaso, ki bo proizvedla 2,5 GWh električne energije letno, naložbo v soproizvodnjo toplote in električne energije iz obnovljivega vira energije, v okviru katere bo proizvedeno 3,0 GWh električne energije letno, naložbe v kotlovnice na lesno biomaso ter izgradnjo sistema daljinskega ogrevanja. Tako

bodo našete naložbe prispevale k letni proizvodnji 11,4 GWh »zelene« elektrike« in 107,1 GWh toplote.

Eko sklad je na podlagi 6 podpisanih kreditnih pogodb v letu 2012 namenil 3.667.883 EUR za izvedbo naložb na **področju ravnanja z odpadki** ali skoraj 19 % vseh v letu 2012 za pravne osebe, samostojne podjetnike in zasebnike pogodbeno angažiranih kreditnih sredstev. Sredstva so bila namenjena za naložbe v izgradnjo kompostarne s kapaciteto 16.000 ton, izgradnjo dveh sortirnic za obdelavo odpadkov skupne kapacitete 45.500 ton ter zamenjavo skoraj 18.000 m² azbestne strešne kritine.

Na **področju vodnega okolja** je Eko sklad kreditiral 3 naložbe v skupni vrednosti 1.911.623 EUR ali skoraj 10 % vseh v letu 2012 za pravne osebe, samostojne podjetnike in zasebnike pogodbeno angažiranih kreditnih sredstev. Gre predvsem za naložbe v rekonstrukcijo vodovodnih sistemov za oskrbo s pitno vodo, po izvedbi katerih se bo zmanjšala rabe vode za več kot 117.000 m³ letno.

Eko sklad v letu 2012 ni prejel nobene vloge pravne osebe za financiranje naložbe v zmanjšanje drugih emisij v zrak ali začetne naložbe v okoljske tehnologije.

2.1.5. Kreditiranje okoljskih naložb občanov

Kreditiranje občanov v letu 2012 je predstavljalo slabih 23 % v tem letu porabljenih kreditnih sredstev Eko sklada, kar je za 10 odstotnih točk več kot v letu 2011. Do povečanja tega deleža je prišlo predvsem zaradi možnosti pridobitve nepovratne finančne spodbude in kredita Eko sklada za naložbe v učinkovito rabo energije in rabo obnovljivih virov energije, ki so izpolnjevale pogoje javnega poziva za dodeljevanje nepovratnih sredstev, in katerih priznani stroški so presegali 10.000 EUR. Tako kot pri pravnih osebah, samostojnih podjetnikih in zasebnikih se učinki kreditiranih naložb občanov kažejo predvsem na področju blaženja podnebnih sprememb, to je v zmanjševanju emisij toplogrednih plinov. **Te emisije, izražene v emisijah CO₂, se bodo po izvedenih naložbah občanov, za katere so bile v letu 2012 podpisane kreditne pogodbe, zmanjšale za skoraj 775 ton letno. Izvedene naložbe pa bodo prispevale k manjši rabi energije za 4,6 GWh letno.**

V okviru javnega poziva 47OB12 so bili občanom na voljo krediti Eko sklada za naslednje namene:

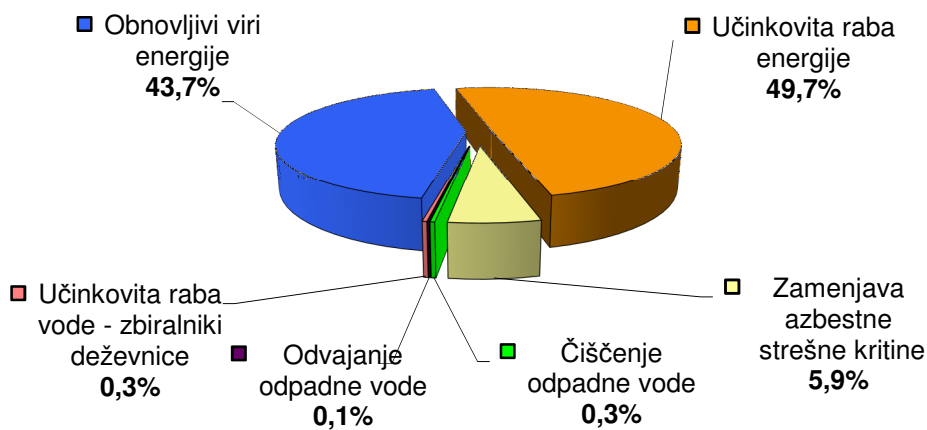
- vgradnja naprav in sistemov za ogrevanje prostorov oziroma pripravo sanitarne tople vode, pri katerih so vir toplote kondenzacijski kotli,
- vgradnja toplotnih podpostaj ali postaj za priklop na toplovodno omrežje daljinskega ogrevanja,
- vgradnja sistemov za prezračevanje z vračanjem toplote odpadnega zraka (rekuperacija):
- vgradnja solarnih sistemov,
- vgradnja toplotne črpalke za pripravo sanitarne tople vode in/ali centralno ogrevanje stanovanjske stavbe,
- vgradnja učinkovitih kurilnih naprav na lesno biomaso - na polena, pelete ali sekance (kurilne naprave morajo imeti naslednje toplotno-tehnične karakteristike: izkoristek kurilne naprave pri nazivni toplotni moči mora biti večji ali enak 90 %, za kurilne naprave z nazivno toplotno močjo 4 kW ali več mora biti vrednost emisij celotnega prahu manjša od 50 mg/m³, ogljikovega monoksida pa manjša od 750 mg/m³ (emisije določene pri normni temperaturi 273 K in tlaku 101,3 kPa ter računski vsebnosti kisika 13 % v suhih dimnih plinih); naprave z avtomatskim

polnjenjem goriva (npr. s peleti, sekanci) morajo imeti prigraden vodni toplotni zbiralnik s prostornino najmanj 20 litrov na kW nazivne toplotne moči naprave, naprave z ročnim polnjenjem goriva (npr. s poleni) pa morajo imeti prigraden vodni toplotni zbiralnik s prostornino najmanj 55 litrov na kW nazivne toplotne moči naprave; vodnega toplotnega zbiralnika ni potrebno prigraditi kurilni napravi z možnostjo regulacije moči in avtomatskim polnjenjem goriva (npr. peleti, sekanci) v primeru, če kurilna naprava dosega zahtevane emisijske vrednosti tudi pri najmanjši nastavljivi moči kurilne naprave,

- namestitev naprav oz. izgradnja objektov za pridobivanje električne energije s pomočjo sonca, vode ali vetra z nazivno močjo do 50 kW,
- namestitev naprav za mikro soproizvodnjo toplote in električne energije z visokim izkoristkom in nazivno močjo naprave do 50 kW,
- zamenjava stavbnega pohištva, t.j. oken, balkonskih vrat in fiksnih zasteklitev z energijsko učinkovitim, s toplotno prehodnostjo $U \leq 1,1 \text{ W/m}^2\text{K}$ za zasteklitev ali $U \leq 1,3 \text{ W/m}^2\text{K}$ za cele elemente (okvir in zasteklitev skupaj),
- Izvedba toplotne izolacije fasade skupaj s podstavkom oz. coklom z najmanj 15 cm izolacijskega materiala s toplotno prevodnostjo $\lambda \leq 0,045 \text{ W/mK}$ ali ustrezno debelino drugega izolacijskega materiala (d), da bo razmerje λ/d manjše ali enako $0,3 \text{ W/m}^2\text{K}$,
- Izvedba toplotne izolacije strehe oziroma stropa proti neogrevanemu prostoru z najmanj 25 cm izolacijskega materiala s toplotno prevodnostjo $\lambda \leq 0,045 \text{ W/mK}$ ali ustrezno debelino drugega izolacijskega materiala (d), da bo razmerje λ/d manjše od $0,18 \text{ W/m}^2\text{K}$,
- Izvedba toplotne izolacije tal nad neogrevano kletjo ali nad neogrevanim prostorom in tal nad zunanjim zrakom z najmanj 15 cm izolacijskega materiala s toplotno prevodnostjo $\lambda \leq 0,045 \text{ W/mK}$ ali ustrezno debelino drugega izolacijskega materiala (d), da bo razmerje λ/d manjše od $0,3 \text{ W/m}^2\text{K}$,
- gradnja ali nakup nizkoenergijske in pasivne stanovanjske stavbe, ki je lahko eno ali dvostanovanjska hiša, dvojček ali vrstna hiša, za katero je bilo pridobljeno pravnomočno gradbeno dovoljenje, in katere energijska učinkovitost bo v segmentu računске rabe energije za ogrevanje (Q_h), izračunane po metodi za pasivne stavbe »PHPP'07«, manjša ali enaka $25 \text{ kWh/m}^2\text{a}$; dovoljena je le vgradnja zunanjega stavbnega pohištva s toplotno prehodnostjo $U \leq 1,0 \text{ W/m}^2\text{K}$, skladno s smernico RAL montaže. Za okna, fiksne zasteklitve in balkonska vrata je dovoljena najmanj trojna zasteklitev. Povprečna toplotna prehodnost celotnega toplotnega ovoja stavbe, z upoštevanimi toplotnimi mostovi, mora biti $U \leq 0,30 \text{ W/m}^2\text{K}$; obvezna je vgradnja centralnega prezračevanja z energijsko učinkovitostjo vračanja toplote odpadnega zraka najmanj 80 % ter učinkovito rabo električne energije za pogon, in sicer največ $0,45 \text{ Wh/m}^3$; priporočljiva je vgradnja sodobnih generatorjev toplote, naprav z visoko energijsko učinkovitostjo, ne glede na uporabljani energent ali majhno količino toplote, ki jo je potrebno proizvesti na letnem nivoju; v kolikor je za ogrevanje in pripravo sanitarne tople vode predvidena uporaba fosilnih goriv, je dovoljena le vgradnja plinskih kondenzacijskih naprav; direktno ogrevanje z električno energijo v obsegu več kot 10 % letnih potreb po toploti za ogrevanje in pripravo sanitarne tople vode ni dopustno. stanovanjska stavba mora izpolniti tudi zahtevo po minimalno 25 % pokrivanju toplotnih potreb iz obnovljivih virov energije,
- nakup velikih gospodinjskih aparatov (štedilniki, hladilniki in zamrzovalniki ali njihove kombinacije, pralni, sušilni in pomivalni stroji), ki so po porabi energije razvrščeni v energijski razred A ali višje,
- nakup osebnih avtomobilov, motornih koles, koles z motorjem in koles (pedelec, e-bike ipd.) na električni ali hibridni pogon, pri katerih znašajo emisije CO_2 v kombiniranem načinu vožnje, po podatkih proizvajalca, največ 110 g/km ,
- priključitev obstoječih objektov na javno kanalizacijsko omrežje,

- nakup in vgradnja malih (individualnih ali skupinskih) čistilnih naprav za komunalne odpadne vode do 25 populacijskih enot (PE),
- prekritje objektov z rastlinsko odejo (zmanjšanje koeficienta odtoka padavinskih voda).
- zamenjava strešne kritine, ki vsebuje azbestna vlakna (npr. salonit),
- nakup individualnih oz. hišnih kompostnikov zaprtega tipa, ki so namenjeni predelavi biološko razgradljivih odpadkov iz gospodinjstva,
- namestitev naprav za zbiranje in distribucijo deževnice,
- namestitev naprav za mehansko, kemično in biološko čiščenje pitne vode,
- zagotavljanje oskrbe s pitno vodo (kjer javna oskrba ni predvidena).

Graf 3: Struktura kreditov občanov na podlagi podpisanih kreditnih pogodb v letu 2012 po okoljskih namenih



V letu 2012 je bilo z občani podpisanih 438 kreditnih pogodb za izvedbo različnih investicijskih projektov na področju učinkovite rabe energije in rabe obnovljivih virov energije, od tega 187 na področju učinkovite rabe energije in 251 na področju rabe obnovljivih virov energije. Sredstva Eko sklada v višini 5.697.921 EUR ali več kot 93 % vseh, v letu 2012 za občane pogodbeno angažiranih kreditnih sredstev, so bila namenjena za ukrepe na področjih učinkovite rabe energije in rabe obnovljivih virov energije, in sicer:

- **3.032.865 EUR za naložbe učinkovite rabe energije** za ustrezno toplotno izolacijo fasad v skupni površini 22.757 m², ustrezno toplotno izolacijo streh v skupni površini 6.472 m², ustrezno toplotno izolacijo tal v skupni površini 385 m²; za vgradnjo 1.455 m² energijsko varčnega zunanjskega stavbnega pohištva; za nakup 10 kosov različnih velikih gospodinskih aparatov najmanj energijskega razreda A; za namestitev 6 energijsko učinkovitih kondenzacijskih kotlov s skupno močjo 140 kW; na področju učinkovite rabe energije v prometu je Eko sklad podpisal kreditne pogodbe za nakup 19 vozil na hibridni in električni pogon; z vsemi navedenimi ukrepi se bo zmanjšala raba energije, ki je v Sloveniji še vedno pridobljena pretežno iz fosilnih goriv, za 1,6 GWh na leto, emisije CO₂ pa se bodo znižale za 246 ton na leto; in
- **2.665.056 EUR za naložbe rabe obnovljivih virov energije – za namestitev 146 toplotnih črpalk za ogrevanje in pripravo sanitarne tople vode s skupno električno nazivno močjo 549 kW in 37 toplotnih črpalk samo za pripravo sanitarne tople vode, 108 kotlov na lesno biomaso s skupno močjo 2.552 kW, vgradnja 423 m² sprejemnikov sončne energije, postavitve 2 sončnih elektrarn s skupno nazivno močjo 25 kW, ki bosta proizvedli 26 MWh »zelene elektrike«;** izvedba vseh navedenih ukrepov bo prispevala k zmanjšanju rabe fosilnih goriv in s tem k manjši rabi energije za 3,0 GWh na leto ter k znižanju emisij CO₂ za 529 ton na leto.

Za naložbe občanov **na področju ravnanja z odpadki** pa je Eko sklad na podlagi 32 podpisanih kreditnih pogodb v skupnem znesku 361.062 EUR ali skoraj 6 % vseh v letu 2012 za občane pogodbeno angažiranih sredstev, kreditiral zamenjavo in ustrezno deponiranje več kot 9.000 m² strešne kritine, ki vsebuje azbestna vlakna. Delež kreditnih sredstev Eko sklada v letu 2012 na področju ravnanja z odpadki je v primerjavi z letom 2011 manjši.

Na **področju vodnega okolja** je Eko sklad s krediti na podlagi 7 podpisanih kreditnih pogodb v skupni vrednosti 53.554 EUR ali manj kot 1 % vseh v letu 2012 za občane pogodbeno angažiranih sredstev, kreditiral namestitvev 4 malih čistilnih naprav za čiščenje odpadnih vod, priključitev na javno kanalizacijsko omrežje in namestitvev zbiralnikov deževnice.

2.2 Dodeljevanje nepovratnih finančnih spodbud v letu 2012

Na področju dodeljevanja nepovratnih finančnih spodbud je bilo leto 2012 prav tako delovno intenzivno kot leto 2011, saj je bilo rešenih skoraj 17.400 zadev, v tem 14.900 izdanih odločb o dodelitvi pravice do nepovratne finančne spodbude in skoraj 2.500 izdanih negativnih odločb za vloge, ki niso izpolnjevale pogojev javnih pozivov ali niso bile pravočasno in ustrezno dopolnjene.

Tako je Eko sklad izvajal dodeljevanje nepovratnih finančnih spodbud v letu 2012 na podlagi energetskega zakona in uredbe o zagotavljanju prihrankov energije pri končnih odjemalcih na podlagi šestih javnih pozivov, ki so omenjeni v nadaljevanju.

Od prejetih več kot 14.000 vlog na dveh objavljenih javnih pozivih 12SUB-OB12 in 13SUB-OB12 je bilo pozitivno rešenih več kot 10.600 vlog, za katere so bile izdane odločbe o dodelitvi pravice do nepovratne finančne spodbude, skoraj 570 vlog pa je bilo v tem času zavrnjenih in zavrženih. Vse vloge torej v istem letu niso bile rešene, zato obdelava pravočasno prejetih vlog poteka še v letu 2013.

Poleg omenjenega je Eko sklad v letu 2012 nadaljeval z izvajanjem programov za izboljšanje energijske učinkovitosti v prometu in spodbujal naložbe v okolju prijazna vozila, pa tudi v gradnjo oz. prenavo nizkoenergijskih in pasivnih stavb v lasti občin za izvajanje vzgojno izobraževalne dejavnosti, kar je tudi posebej predstavljeno v nadaljevanju tega poročila.

Eko sklad je predvsem v prvi polovici leta 2012 dodeljeval tudi nepovratne finančne spodbude na podlagi javnih pozivov 6SUB-OB11 in 7SUB-OB11 iz leta 2011, saj vse prejete vloge v letu 2011 niso bile rešene, in javnih pozivov 4SUB-OB10 in 5SUB-OB10 iz leta 2010, saj se je manjše število vlog reševalo še v tem letu.

Poleg vsega navedenega je Eko sklad izvajal izplačila nepovratnih sredstev za naložbe v gradnjo nizkoenergijskih in pasivnih hiš na podlagi prvega javnega razpisa 1SUB-OB08, ki ga je Eko sklad izvajal po pooblastilu takratnega Ministrstva za okolje in prostor.

Tako je bilo v letu 2012 skupaj izplačanih 24.980.087 EUR nepovratnih sredstev, in sicer:

- za ukrepe učinkovite rabe energije in rabe obnovljivih virov energije v stanovanjskih stavbah 23.658.061 EUR (od tega 96.893 EUR iz prvega javnega razpisa 1SUB-OB08),
- za okolju prijazna vozila 317.714 EUR in
- za nizkoenergijsko gradnjo ali prenavo stavb v lasti občin za izvajanje vzgojno izobraževalne dejavnosti 1.004.312 EUR.

Vse izvedene naložbe, za katere so bila v letu 2012 izplačana nepovratna sredstva, prispevajo k manjši rabi energije za 150,2 GWh letno in s tem k zmanjšanju emisij CO₂ za več kot 25.600 ton letno.

V letu 2012 je bilo na podlagi omenjene uredbe odobrenih skupaj 26,1 milijonov EUR nepovratnih finančnih spodbud občanom za ukrepe učinkovite rabe energije in rabe obnovljivih virov energije v stanovanjskih stavbah, izplačanih pa je bilo skupaj 23,6 milijonov EUR nepovratnih sredstev, kar je razvidno iz spodnjega pregleda vseh v letu 2012 dodeljenih nepovratnih finančnih spodbud za naložbe občanov v stanovanjskih stavbah, prikazano po posameznih ukrepih.

Tabela 5: Pregled vseh v letu 2012 dodeljenih nepovratnih finančnih spodbud občanom za naložbe v stanovanjskih stavbah po posameznih ukrepih

Ukrep	Vrednost v EUR			
	Odobreno		Podpisane pogodbe	Izplačano
	Št. naložb	Na podlagi izdanih odločb		
Solarni ogrevalni sistemi	2.147	1.999.963	1.984.163	1.984.027
Toplotne črpalke	5.164	3.779.725	3.727.011	3.255.904
Kotli na lesno biomaso	3.725	5.386.052	5.323.541	4.600.213
Zamenjava zunanjega stavbnega pohoštva	2.269	3.255.492	3.264.164	3.406.083
Toplotna izolacija fasade	1.980	7.679.609	7.734.194	6.995.603
Toplotna izolacija strehe	559	678.208	690.057	588.312
Energijsko učinkovito prezračevanje	516	857.122	858.897	831.759
Priključitev na daljinsko ogrevanje na obnovljiv vir energije	1	2.000	2.000	2.000
Gradnja ali nakup nove NEH/PH	183	2.265.529	2.290.589	1.678.427
Vgradnja termostatskih ventilov in hidravlično uravnoteženje ogrevalnih sistemov	31	122.334	118.251	161.924
Vgradnja sistema delitve stroškov	21	30.871	31.983	56.916
Skupaj	16.596	26.056.905	26.024.850	23.561.168

Izplačano je bilo še 96.893 EUR nepovratnih sredstev, in sicer za gradnjo nizkoenergijskih in pasivnih hiš po javnem razpisu 1SUB-OB08.

Iz podatkov izhaja, da je bilo največ nepovratnih sredstev izplačanih za toplotno izolacijo 698.080 m² fasad, sledi vgradnja 3.221 kotlov na lesno biomaso s skupno močjo 80,0 MW in zamenjava 37.917 m² zunanjega stavbnega pohoštva. Vgrajenih je bilo tudi 1.701 toplotnih črpalk s skupno močjo 18,8 MW za ogrevanje stanovanjskih stavb in pripravo sanitarne tople vode ter 2.996 toplotnih črpalk samo za pripravo sanitarne tople vode ter 2.131 solarnih ogrevalnih sistemov s skupno površino 13.071 m². Več kot v preteklih letih je bilo vgrajenih energijsko učinkovitih naprav za prezračevanje z vračanjem toplote odpadnega zraka, in sicer 381 za centralno in 338 za lokalno prezračevanje. Poudariti pa je tudi potrebno, da je bilo v letu 2012 izplačanih skoraj 1,8 milijona EUR za gradnjo 116 nizkoenergijskih in pasivnih hiš s skupno neto ogrevano površino 21.521 m².

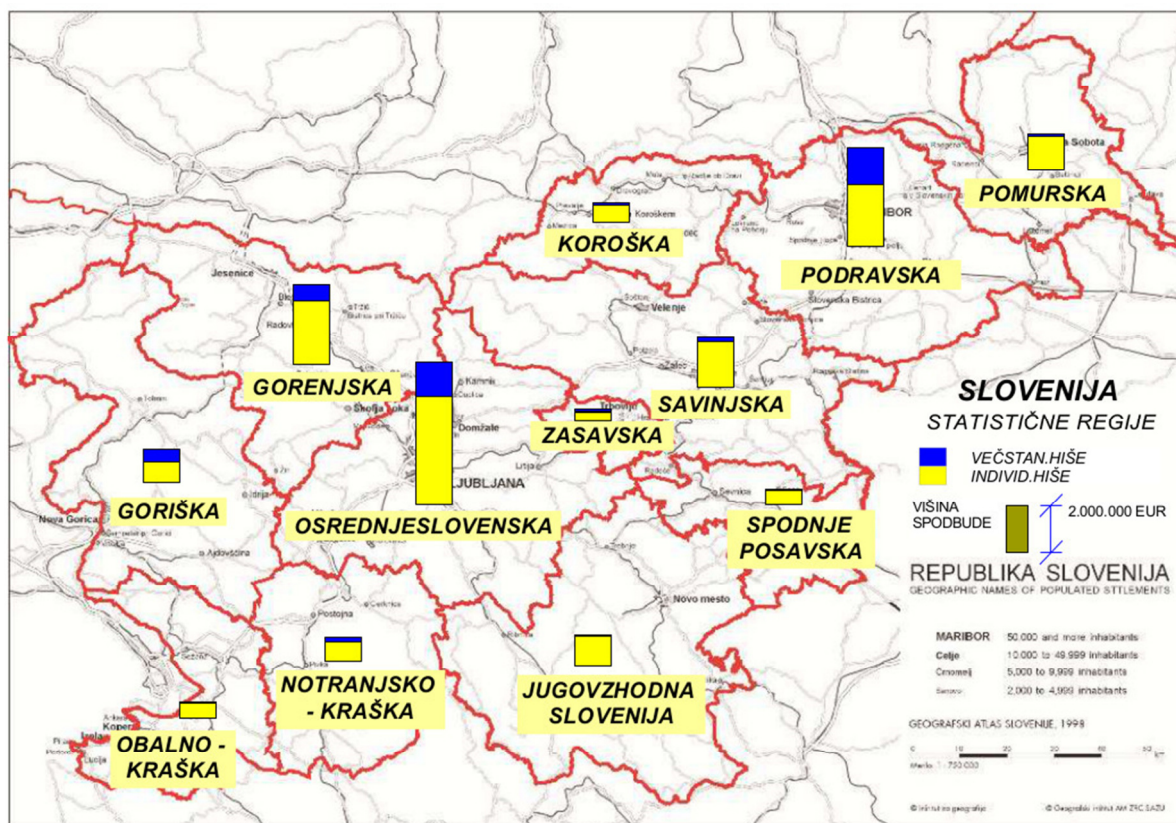
Naložbe v stanovanjskih stavbah, za katere so bila v letu 2012 izplačana nepovratna sredstva, prispevajo k manjši rabi energije za 150 GWh letno in s tem k zmanjšanju emisij CO₂ za skoraj 25.500 ton letno, izračunano na podlagi Pravilnika o metodah za določanje prihrankov energije pri končnih odjemalcih (Ur. l. RS, št. 4/10).

V letu 2012 izplačane nepovratne finančne spodbude za naložbe učinkovite rabe energije in rabe obnovljivih virov energije stanovanjskih stavbah v višini 23,7 milijonov EUR so bile pri občanah vzvod za izvedbo naložb v trajnostne dobrine v višini 135,1 milijon EUR. To je pozitivno vplivalo na poslovanje mnogih poslovnih subjektov, kakor tudi na ohranjanje in

odpiranje novih delovnih mest, ki jih dejavnost prinaša. Ocenjujemo, da je bilo na izvedenih projektih zaposlenih več kot 1.000 delavcev. V to število pa ni upoštevano število delovnih mest za proizvodnjo v Sloveniji izdelanih proizvodov in materialov, ki so bili predmet sofinanciranih naložb. Nepovratne finančne spodbude se izplačujejo na podlagi predloženih in plačanih računov za naprave in storitve, ki so predmet spodbud, zato so prejemniki spodbud od izvajalcev zahtevali izdajanje računov, kar je v tem sektorju zmanjševalo delež sive ekonomije in ugodno vplivalo na davčne prihodke.

Eko sklad je dodeljeval nepovratne finančne spodbude za naložbe učinkovite rabe in rabe obnovljivih virov energije v stanovanjskih stavbah na območju celotne Slovenije. V nadaljevanju je prikazana regionalna porazdelitev v letu 2012 izplačanih nepovratnih sredstev za te naložbe.

Slika 2: Regionalna porazdelitev izplačanih nepovratnih finančnih spodbud občanom za naložbe učinkovite rabe in rabe obnovljivih virov energije v stanovanjskih stavbah v letu 2012



2.2.1 Nepovratna sredstva po pooblastilu Ministrstva za okolje in prostor

Eko sklad je dodatne dejavnosti na področju učinkovite rabe energije in rabe obnovljivih virov energije v stanovanjskih stavbah pričel izvajati že v letu 2008. Konec januarja istega leta je Vlada RS sprejela Nacionalni akcijski načrt za energetske učinkovitost za obdobje 2008 - 2016, Eko sklada pa naložila izvajanje programov za spodbujanje energijske učinkovitosti in zagotovila sredstva v višini 7,5 milijona EUR. Eko sklad je tako v maju 2008 v imenu in za račun Ministrstva za okolje in prostor objavil prvi javni razpis za nepovratne finančne spodbude občanom za rabo obnovljivih virov energije in večjo energijsko učinkovitost stanovanjskih stavb. V letu 2009 je Ministrstvo za okolje in prostor v proračunu RS zagotovilo

dodatne 4 milijone EUR in omogočilo nadaljevanje dodeljevanja spodbud v okviru omenjenega razpisa.

2.2.1.1 Dodeljevanje nepovratnih finančnih spodbud občanom po programu iz leta 2008

Javni razpis za nepovratne finančne spodbude občanom za rabo obnovljivih virov energije in večjo energijsko učinkovitost stanovanjskih stavb 1SUB-OB08 je spodbujal vgradnjo solarnih ogrevalnih sistemov, celovito energijsko obnovo obstoječih stanovanjskih stavb in gradnjo nizkoenergijskih in pasivnih hiš. Dodeljevanje nepovratnih sredstev je potekalo od sredine leta 2008, ko je bil objavljen javni razpis, sredi leta 2009 pa je bila zaradi zagotovljenih proračunskih sredstev razpisana vsota nepovratnih finančnih spodbud povišana od 7,5 mio EUR na 11,5 mio EUR, predmetni razpis pa je bil dopolnjen z dodatnimi posameznimi ukrepi celovite energijske obnove obstoječih stanovanjskih stavb, in sicer z vgradnjo kotlov na lesno biomaso, toplotno izolacijo fasad in zamenjavo zunanjega stavbnega pohištva. Razpis je bil zaključen 9. oktobra 2009, vendar je obdelava vlog potekala še v prvem četrtletju 2010, izplačevanje nepovratnih sredstev pa je še v teku.

Vsa razpisana sredstva so bila razdeljena. Prejemniki pravice do nepovratne finančne spodbude so imeli na podlagi pogodbe o sofinanciranju določen čas za izvedbo sofinanciranih naložb, in sicer 6 mesecev za posamezne manj zahtevne ukrepe, eno leto za celovito energijsko obnovo stanovanjske stavbe oziroma eno leto in pol za novogradnjo nizkoenergijskih in pasivnih hiš. Nepovratna sredstva pa se izplačajo po pravočasno in pravilno zaključeni naložbi in predložitvi ustrezne dokumentacije o zaključku naložbe.

Prejemnikom pravice do spodbude je bilo od 1. januarja 2012 do konca leta 2012 izplačano 96.893 EUR nepovratnih sredstev, in sicer za gradnjo nizkoenergijskih in pasivnih hiš, vrnjenih pa je bilo 1.467 EUR od vlagatelja, ker je bilo ugotovljeno, da sofinancirani sprejemniki sončne energije niso več vgrajeni.

Ob koncu leta 2012 je tako stanje razpoložljivih sredstev na omenjenem javnem razpisu znašalo 650.368 EUR.

2.2.1.2 Nepovratna sredstva Eko sklada po energetskega zakonu

Spremembe in dopolnitve energetskega zakona so Eko sklada dodelile neposredno pristojnost dodeljevanja nepovratnih finančnih spodbud in tudi zbiranja namenskih izvenproračunskih sredstev iz naslova prispevka za povečanje učinkovitosti rabe električne energije in dodatka k ceni toplote in k ceni goriv za povečanje energijske učinkovitosti.

2.2.1.3 Zbiranje sredstev za dodeljevanje nepovratnih finančnih spodbud v letu 2012

Zakon o spremembah in dopolnitvah Energetskega zakona (Ur. l. RS, št. 70/08) je v 66.b in 67. členu določil, da morajo sistemski operaterji ter dobavitelji električne energije, toplote iz distribucijskega omrežja, plina in tekočih goriv končnim odjemalcem zagotoviti prihranke energije pri končnih odjemalcih. Za doseganje teh prihrankov morajo zbirati določen prispevek in dodatek ter izvajati programe za izboljšanje energetske učinkovitosti.

S spremembo zakona je Eko sklad prevzel naloge pripravljanja in izvajanja programov za izboljšanje energijske učinkovitosti in zagotavljanje prihrankov energije pri končnih odjemalcih namesto vseh dobaviteljev toplote, ki so dobavljali odjemalcem manj kot 75 GWh toplote letno, ter vseh dobaviteljev električne energije, plinastih goriv ali tekočih goriv za

ogrevanje, ki so dobavljali manj kot 300 GWh energije letno (mali zavezanci) in tudi vseh dobaviteljev tekočih goriv za pogonski namen. Eko skladu je bilo naloženo tudi zbiranje finančnih sredstev, ki jih zavezanci nakazujejo za izvajanje programov izboljšanja energijske učinkovitosti.

Uredba o zagotavljanju prihrankov energije pri končnih odjemalcih (Ur. l. RS, št. 114/09 in 57/11) je določila višino prispevka in dodatkov, ter tako za obdobje 2010 - 2014 zagotovila sistemski vir sredstev za izvajanje programov in ukrepov izboljšanja energijske učinkovitosti.

Eko sklad je v letu 2012 nadaljeval z izstavljanjem računov za dodatke za zagotavljanje prihrankov energije malim zavezancem na podlagi podatkov o dobavljeni daljinski toploti, plinu in tekočih gorivih končnim odjemalcem v preteklem mesecu, z rokom plačila 30 dni od datuma izstavitve računa in Centru za podpore z rokom plačila 8 dni od izstavitve računov za prispevek za povečanje učinkovitosti rabe električne energije, izstavljenih malim zavezancem dobaviteljem električne energije končnim odjemalcem.

V letu 2012 je Eko sklad skladno z uredbo zavezancem izstavil račune v skupnem znesku 17.079.187 EUR, zbral pa je 17.595.343 EUR sredstev, saj imajo zavezanci praviloma 30 dnevni rok plačila.

Na zbiranje sredstev v letu 2012 je poleg tega, da so veliki zavezanci v tem letu začeli z izvajanjem programov, vplivala precej manjša prodaja energentov od pričakovane. Hkrati so bili upravljavci tistih naprav, ki imajo dovoljenje za izpuščanje toplogrednih plinov v skladu s predpisi, ki urejajo trgovanje s pravicami do emisije toplogrednih plinov, s spremembo uredbe oproščeni plačevanja prispevka in dodatka, kar je zmanjšalo prilive sredstev tudi v letu 2012. Eko sklad je z rebalansom poslovnega in finančnega načrta za leto 2012 predvidel 20 mio zbranih sredstev na podlagi uredbe iz naslova prispevkov in dodatkov na prodane energente v tem letu, vendar kaže, da bo zbranih manj sredstev, kot je bilo predvideno, ker je prodaja energentov zavezancev po uredbi v primerjavi s preteklim letom močno upadla.

2.2.1.4 Dodeljevanje nepovratnih finančnih spodbud po programu iz leta 2010

V letu 2012 je potekala še obdelava vlog, ki so pravočasno prispele v letu 2010 na javna poziva 4SUB-OB10 in 5SUB-OB10, pa zaradi dolgotrajnih postopkov obdelave, še niso bile rešene. Od 1.1. do 31.12. 2012 je bilo po obeh javnih pozivih odobrenih 102.823 EUR nepovratnih finančnih spodbud za 75 naložbenih ukrepov, podpisanih je bilo 71 pogodb o dodelitvi pravice do nepovratne finančne spodbude v skupni vrednosti 130.138 EUR, občanom, ki so pravilno in pravočasno zaključili spodbujane naložbe, pa je bilo izplačanih 1.664.580 EUR nepovratnih sredstev za naslednje ukrepe:

Tabela 6: Dodeljevanje nepovratnih finančnih spodbud po javnih pozivih 4SUB-OB10 in 5SUB-OB10 v letu 2012

Ukrep	Vrednost v EUR			
	Odobreno		Podpisane pogodbe	Izplačano
	Št. naložb	Na podlagi izdanih odločb		
Solarni ogrevalni sistemi	6	6.046	6.742	66.332
Toplotne črpalke	12	14.755	13.755	117.510
Kotli na lesno biomaso	7	11.098	11.098	80.330
Zamenjava zunanjega stavbnega pohištva	28	20.069	22.972	239.056
Toplotna izolacija fasade	10	22.317	26.429	312.561
Toplotna izolacija strehe	7	5.426	12.234	61.729
Energijsko učinkovito prezračevanje	3	5.435	8.724	116.469
Gradnja ali nakup nove NEH/PH	2	17.677	28.184	647.644
Vgradnja termostatskih ventilov in hidravlično uravnoteženje ogrevalnih sistemov	0	0	0	18.116
Vgradnja sistema delitve stroškov	0	0	0	4.833
Skupaj	75	102.823	130.138	1.664.580

Iz podatkov izhaja, da je bilo največ nepovratnih sredstev na podlagi javnih pozivov iz leta 2010 izplačanih za gradnjo nizkoenergijskih in pasivnih hiš, sledi toplotna izolacija fasad in zamenjava zunanjega stavbnega pohištva.

2.2.1.5 Dodeljevanje nepovratnih finančnih spodbud po programu iz leta 2011

V letu 2012 je potekala še obdelava vlog, ki so pravočasno prispele na javna poziva 6SUB-OB11 in 7SUB-OB11 (v okviru teh je bilo na voljo 18 mio EUR nepovratnih sredstev, na oba javna poziva pa je pravočasno prispelo skupaj 12.743 vlog), in niso bile rešene v letu 2011.

Od 1.1 do 31.12. 2012 je bilo po obeh javnih pozivih odobrenih 7.367.803 EUR nepovratnih finančnih spodbud za 4.685 naložbenih ukrepov, podpisanih je bilo 4.397 pogodb o dodelitvi pravice do nepovratne finančne spodbude v skupni vrednosti 7.661.728 EUR, občanom, ki so pravilno in pravočasno zaključili spodbujane naložbe, pa je bilo izplačanih 11.017.210 EUR nepovratnih sredstev za naslednje ukrepe:

Tabela 7: Dodeljevanje nepovratnih finančnih spodbud v letu 2012 po javnih pozivih 6SUB-OB11 in 7SUB-OB11

Ukrep	Vrednost v EUR			
	Odobreno		Podpisane pogodbe	Izplačano
	Št. naložb	Na podlagi izdanih odločb		
Solarni ogrevalni sistemi	502	477.878	491.223	824.868
Toplotne črpalke	1.371	1.070.015	1.094.218	1.523.879
Kotli na lesno biomaso	1.015	1.395.370	1.437.707	1.959.831
Zamenjava zunanjega stavbnega pohištva z lesenim	788	1.138.783	1.171.219	1.578.704
Toplotna izolacija fasade	501	1.663.103	1.770.164	3.318.075
Toplotna izolacija strehe	164	181.117	193.772	277.766
Energijsko učinkovito prezračevanje	222	381.771	396.058	536.606
Priključitev na daljinsko ogrevanje na obnovljiv vir energije	1	2.000	2.000	2.000
Gradnja ali nakup nove NEH/PH	82	945.575	988.582	808.337
Vgradnja termostatskih ventilov in hidravlično uravnoteženje ogrevalnih sistemov	18	81.320	84.802	135.061
Vgradnja sistema delitve stroškov	21	30.871	31.983	52.083
Skupaj	4.685	7.367.803	7.661.728	11.017.210

Iz podatkov izhaja, da je bilo največ nepovratnih sredstev na podlagi javnih pozivov iz leta 2011 dodeljenih za toplotno izolacijo fasad in vgradnjo kotlov na lesno biomaso.

2.2.1.6 Dodeljevanje nepovratnih finančnih spodbud po programu iz leta 2012

Že konec leta 2011 je Eko sklad v okviru Poslovnega in finančnega načrta za leto 2012 pripravil Program za dodeljevanje nepovratnih finančnih spodbud občanom za izboljšanje energetske učinkovitosti z namenom doseganja prihrankov energije v letu 2012 na podlagi Uredbe o zagotavljanju prihrankov energije pri končnih odjemalcih. Ta program je obravnaval in sprejel nadzorni svet Eko sklada, Vlada Republike Slovenije pa ga je potrdila 13. decembra 2011.

V letu 2012 sta bila tako odprta dva javna poziva za dodeljevanje nepovratnih finančnih spodbud občanom za ukrepe učinkovite rabe energije in rabe obnovljivih virov energije v stanovanjskih stavbah v skupnem znesku 17,5 mio EUR.

Za spodbujanje izvedbe različnih ukrepov učinkovite rabe energije in rabe obnovljivih virov energije v eno ali dvostanovanjskih stavbah oziroma posameznih stanovanjih na javnem pozivu 12SUB-OB12 je bilo namenjenih 13,0 milijonov EUR, in sicer za naslednje ukrepe:

- vgradnja solarnega ogrevalnega sistema,
- vgradnja toplovodne kurilne naprave na lesno biomaso,
- vgradnja toplotne črpalke,

- prva vgradnja centralnega ogrevanja pri obnovi stavbe in priključitvi na daljinsko ogrevanje na obnovljiv vir energije,
- vgradnja lesenega zunanjega stavbnega pohištva pri obnovi starejše stavbe,
- toplotna izolacija fasade starejše stavbe,
- toplotna izolacija strehe oziroma stropa proti neogrevanemu prostoru starejše stavbe,
- vgradnja prezračevanja z vračanjem toplote odpadnega zraka,
- gradnja ali nakup nizkoenergijske in pasivne stanovanjske stavbe,
- nakup stanovanjske enote v večstanovanjski stavbi, zgrajeni ali prenovljeni v pasivnem energijskem razredu.

Višina spodbude je bila pri večini naštetih ukrepov, za katere je bilo mogoče dodeliti nepovratna sredstva Eko sklada, razen za gradnjo ali nakup nizkoenergijske in pasivne eno ali dvostanovanjske stavbe ter nakup stanovanjske enote v večstanovanjski stavbi, zgrajeni ali prenovljeni v pasivnem energijskem razredu, omejena na 25 % priznanih stroškov naložbe, hkrati je bila za vsak posamezen ukrep določena omejitev višine spodbude v absolutnem znesku, pri nekaterih ukrepih pa je bila določena tudi omejitev obsega naložbe.

Za izvedbo določenih ukrepov učinkovite rabe energije in rabe obnovljivih virov energije pri obnovi tri ali večstanovanjskih stavb je veljal javni poziv z oznako 13SUB-OB12, za kar je bilo razpisanih 4,5 milijona EUR nepovratnih sredstev. Podobno kot v letu 2011 so upravičeni občani na podlagi javnega poziva lahko pridobili nepovratna sredstva za načrtovano naložbo obnove večstanovanjske stavbe, in sicer:

- toplotno izolacijo fasade,
- toplotno izolacijo strehe oziroma prostora proti neogrevanemu prostoru,
- vgradnjo naprave za centralno ogrevanje na obnovljiv vir energije in
- vgradnjo termostatskih ventilov in hidravlično uravnoveženje ogrevalnih sistemov.

Na tem javnem pozivu je vlogo v imenu upravičencev lahko vložil upravnik stavbe, skupnost lastnikov ali pooblaščen predstavnik. Upravičene osebe so v primeru izpolnjevanja pogojev poziva pridobile pravico do nepovratnih sredstev v višini 25 % priznanih stroškov naložbe, višine spodbud pa so bile s pozivom omejene tudi nominalno. Za socialno šibke upravičence je bila ta spodbuda višja in je znašala 100 % priznanih stroškov naložbe.

Glede na izjemno veliko število prejetih vlog je bil javni poziv 12SUB-OB12 predčasno zaključen in sicer konec avgusta 2012. Tako je na oba javna poziva pravočasno prispelo 14.516 vlog, in sicer:

- na javni poziv 12SUB-OB12 je prispelo 13.984 vlog in
- na javni poziv 13SUB-OB12 je prispelo 532 vlog.

Vse prejete vloge v letu 2012 niso bile obdelane, zato obdelava teh vlog poteka še v letu 2013.

Od 1.1 do 31.12. 2012 je bilo po obeh javnih pozivih 12SUB-OB12 in 13SUB-OB12 odobrenih 18.586.279 EUR nepovratnih finančnih spodbud za 11.836 naložbenih ukrepov, podpisanih je bilo 10.611 pogodb o dodelitvi pravice do nepovratne finančne spodbude v skupni vrednosti 18.232.984 EUR, občanom, ki so pravilno in pravočasno zaključili spodbujane naložbe, pa je bilo izplačanih 10.879.378 EUR nepovratnih sredstev za naslednje ukrepe:

Tabela 8: Dodeljevanje nepovratnih finančnih spodbud po javnih pozivih 12SUB-OB12 in 13SUB-OB12

Ukrep	Vrednost v EUR			
	Odobreno		Podpisane pogodbe	Izplačano
	Št. naložb	Na podlagi izdanih odločb		
Solarni ogrevalni sistemi	1.639	1.516.039	1.486.198	1.092.827
Toplotne črpalke	3.781	2.694.955	2.619.038	1.614.515
Kotli na lesno biomaso	2.703	3.979.584	3.874.736	2.560.052
Zamenjava zunanjega stavbnega pohišstva z lesenim	1.453	2.096.640	2.069.973	1.588.323
Toplotna izolacija fasade	1.469	5.994.189	5.937.601	3.364.967
Toplotna izolacija strehe	388	491.665	484.051	248.817
Energijsko učinkovito prezračevanje	291	469.916	454.115	178.684
Gradnja ali nakup nove NEH/PH	99	1.302.277	1.273.823	222.446
Vgradnja termostatskih ventilov in hidravlično uravnoteženje ogrevalnih sistemov	13	41.014	33.449	8.747
Skupaj	11.836	18.586.279	18.232.984	10.879.378

Iz podatkov izhaja, da je največ nepovratnih sredstev na podlagi javnih pozivov iz leta 2012 dodeljenih za toplotno izolacijo fasad, sledi vgradnja kotlov na lesno biomaso in vgradnja toplotnih črpalk.

Eko sklad je tudi v letu 2012 nadaljeval dodeljevanje nepovratnih sredstev za okolju prijazna vozila za spodbujanje večje energijske učinkovitosti v prometu. Javni poziv 15SUB-EVOB12 je namenil 200.000 EUR občanom za baterijska električna vozila, prvič registrirana v Sloveniji, medtem ko je javni poziv z oznako 16SUB-EVPO12 z razpisanim zneskom 300.000 EUR za iste naložbe omogočal dodelitev nepovratne finančne pomoči pravnim osebam in podjetnikom posameznikom. Nepovratne finančne spodbude so bile namenjene za naslednje kategorije vozil:

- nova baterijska električna vozila, kategorija M1, z nič emisij CO₂ na izpustu,
- nova baterijska električna vozila, kategorija N1, z nič CO₂ emisijami na izpustu,
- nova baterijska električna vozila, kategorija L7e in L6e, z nič emisij CO₂ na izpustu,
- nova plug-in hibridna baterijska vozila, kategorija M1, (baterije in motor z notranjim zgorevanjem).

Javna poziva sta omogočala pridobitev nepovratne finančne spodbude tudi za predelavo obstoječih vozil na način, da se serijsko vgrajeni motor na notranje izgorevanje nadomesti z elektro pogonskim agregatom, v kolikor bo po predelavi preverjena skladnost vozila s predpisi (homologacija), opravljen pregled tehnične brezhibnosti in registracija vozila. Višina nepovratne finančne spodbude za posamezno vozilo je bila po obeh javnih pozivih enaka, in sicer najvišja 5.000 EUR za nova baterijska električna vozila kategorije M1 z nič CO₂ emisijami na izpustu in minimalnim dosegom 100 km na baterije, za ostale kategorije je bila nižja. Za predelavo obstoječega vozila kategorije M1 je znašala spodbuda 4.000 EUR, v isti višini pa tudi za nova priključna (plug-in) hibridna vozila.

Na javni poziv 15SUB-EVOB12 je do konca leta 2012 prispelo 54 vlog občanov, dodeljenih pa je bilo 166.986 EUR nepovratnih finančnih spodbud za 45 vozil. Izplačanih je bilo 97.716

EUR nepovratnih sredstev za 26 vozil. Poleg tega je bilo v letu 2012 po lanskem javnem pozivu 8SUB-OB11 odobrenih 25.021 EUR nepovratnih sredstev za 8 vozil, izplačanih pa je bilo 33.998 EUR za 9 vozil.

Na javni poziv 16SUB-EVPO12 je do konca leta 2012 prispelo 29 vlog pravnih oseb, dodeljenih pa je bilo 87.000 EUR nepovratnih finančnih spodbud za 24 vozil. Izplačanih je bilo 49.000 EUR nepovratnih sredstev za 13 vozil. Poleg tega je bilo v letu 2012 po lanskem javnem pozivu 9SUB-OB11 odobrenih 22.000 EUR nepovratnih sredstev 4 pravnim osebam, izplačanih pa je bilo 17.000 EUR za 4 vozila.

Tretji javni poziv, namenjen večji energijski učinkovitosti v prometu, je bil namenjen podjetjem ali podjetnikom izvajalcem javne službe dejavnosti javnega linijskega prevoza potnikov v notranjem cestnem prometu ali javnem mestnem potniškem prometu, za nakup novih serijsko proizvedenih avtobusov za prevoz potnikov z več kot 9 sedeži, ki kot pogonsko gorivo uporabljajo stisnjen zemeljski plin ali bioplina in ki bodo prvič registrirani v Sloveniji. Javni poziv 17SUB-AVPO12 je namenil skupaj 300.000 EUR nepovratnih sredstev za omenjene naložbe, pri čemer je višina nepovratne finančne spodbude za nakup ustreznega vozila kategorije M3 znašala 10.000 EUR in 2.500 EUR za nakup ustreznega vozila kategorije M2. Na ta javni poziv v letu 2012 ni bilo prejete nobene vloge.

Naložbe v okolju prijazna vozila, za katere so bila v letu 2012 izplačana nepovratna sredstva, prispevajo k manjši rabi energije za skoraj 180 MWh letno in k zmanjšanju za skoraj 90 ton emisij CO₂ letno.

Poseben javni poziv Eko sklada je bil namenjen spodbuditi ukrepov gradnje ali obnove stavb v lasti občin, namenjenih izvajanju vzgojno izobraževalnih dejavnosti predšolske vzgoje, osnovnošolskega izobraževanja ter dejavnosti knjižnic ali glasbenih šol. Poziv z oznako 14SUB-VIS12 je namenil 1,0 milijon EUR nepovratnih sredstev občinam, ki so že sprejele Lokalni energetskega koncept in načrtujejo novogradnjo ali energijsko obnovo navedenih stavb v pasivni ali nizkoenergijski tehnologiji. Na omenjeni javni poziv sta pravočasno prispeli 2 vloge občin, na podlagi katerih so bila dodeljena vsa razpisana sredstva, zato je bil predmetni javni poziv predčasno zaključen že konec januarja 2012. Podpisani sta bili obe pogodbi za dodelitev pravice do nepovratne finančne spodbude, nepovratna sredstva pa še niso bila izplačana.

V letu 2012 so se obdelovale še vloge, prejete na javni poziv 10SUB-VIS11, za pridobitev nepovratnih sredstev za gradnjo ali obnovo stavb v lasti občin, namenjenih izvajanju vzgojno izobraževalnih dejavnosti. Tako je bilo v letu 2012 odobrenih 4.370.424 EUR za 12 občin, podpisanih je bilo 12 pogodb o dodelitvi pravice do nepovratne finančne spodbude v skupni vrednosti 4.370.424 EUR, za že zaključene 4 naložbe pa je bilo izplačanih 1.004.312 EUR nepovratnih sredstev. **Naložbe občin v gradnjo ali prenavo nizkoenergijskih in pasivnih stavb, za katere so bila v letu 2012 izplačana nepovratna sredstva, pa prispevajo k manjši rabi energije za 155 MWh letno in k zmanjšanju 36 ton emisij CO₂ letno.**

Z uveljavitvijo Uredbe o spremembah in dopolnitvah Uredbe o zagotavljanju prihrankov energije pri končnih odjemalcih (Ur. l. RS, št. 57/11) je bil razširjen nabor ukrepov, ki jih lahko v okviru programov za izboljšanje energetske učinkovitosti izvaja Eko sklad. Tako je Eko sklad v program vključil tudi sofinanciranje izvajanja brezplačnega energetskega svetovanja občanom **v okviru mreže ENSVET**, ki se izvaja že vrsto let in na nacionalni ravni zagotavlja občanom brezplačne strokovne nasvete na področju energetske prenave stavb, učinkovite rabe energije in uvajanja rabe obnovljivih virov energije. **V letu 2012 je bilo izvedenih 7.089 nasvetov. Vrednotenje izvajanja te dejavnosti pokaže letne prihranke pri rabi energije za skoraj 20 GWh in zmanjšanje emisij CO₂ za skoraj 3.000 ton.**

2.3 Poročilo o realizaciji programov velikih zavezancev za leto 2012

Uredba o zagotavljanju prihrankov energije pri končnih odjemalcih (Uradni list RS, št. 114/09 in 57/11; v nadaljevanju: uredba) določa, da so veliki zavezanci dobavitelji toplote iz distribucijskega omrežja, ki dobavljajo najmanj 75 GWh toplote letno, ter dobavitelji električne energije, plina in tekočih goriv za ogrevanje, ki dobavljajo najmanj 300 GWh energije letno. Veliki zavezanci morajo pri končnih odjemalcih z izvajanjem programov za izboljšanje energetske učinkovitosti zagotoviti doseganje prihranka energije v višini najmanj 1 odstotka letno glede na dobavljeno energijo ali gorivo končnim odjemalcem v predhodnem letu. Programi, ki jih veliki zavezanci pripravijo, so enoletni in jih pred izvajanjem potrdi Eko sklad. O izvajanju programov, stroških za njihovo izvedbo in zbranih sredstvih morajo veliki zavezanci, ki imajo potrjene programe, poročati Eko skladu vsako leto do 31. marca. Podatki o izvajanju programov, ki so predstavljeni v nadaljevanju, izhajajo iz poročil velikih zavezancev o izvajanju programov za izboljšanje energetske učinkovitosti v letu 2012 (stanje na dan 17. 5. 2013).

V letu 2012 so potrjene programe za izboljšanje energetske učinkovitosti izvajali naslednji veliki zavezanci: Petrol d.d., Javno podjetje Energetika Ljubljana d.o.o., Geoplin d.o.o., Butan plin d.d., Elektro energija d.o.o., GEN-I d.o.o. in Elektro Maribor Energija plus d.o.o.

Sredstva so veliki zavezanci dodeljevali na osnovi javno objavljenih razpisov. Razpise oz. postopek pridobitve sredstev so veliki zavezanci vodili sami. V okviru posameznega razpisa so bili opredeljeni predpisi in postopki za obravnavo prispelih vlog ter merila za določanje višine nepovratne finančne spodbude. Pri tem pa so morali vsi veliki zavezanci upoštevati Pravilnik o spodbujanju učinkovite rabe energije in obnovljivih virov energije (Ur. l. RS št. 89/2008), ki opredeljuje pravila dodeljevanja državnih pomoči in spodbud, ki se dodeljujejo po pravilu »de minimis« ter ostalih spodbud. Ta pravilnik tudi določa skupno višino pomoči, ki jo vlagatelj lahko prejme iz naslova javnih sredstev za posamezen projekt, ne glede na to, kateri veliki zavezanec bo sredstva dodelil. Pravilnik namreč za pravne osebe določa višino pomoči in spodbud kot delež vrednosti upravičenih stroškov naložbe. Vsak od velikih zavezancev je v okviru potrjenih programov določil učinkovitost dodeljevanja nepovratnih sredstev (EUR/MWh prihranka) in to merilo tudi upošteval pri dodelitvi nepovratne finančne spodbude.

Na osnovi zbranih prispevkov in dodatkov v letu 2012 so veliki zavezanci za izvedbo potrjenih programov zbrali 12,9 milijonov EUR (fakturirana realizacija). Od 1. 1. do 31. 12. 2012 je bilo odobrenih 10.360.021 EUR nepovratnih finančnih spodbud, za katere je bilo podpisanih 571 pogodb o dodelitvi pravice do nepovratne finančne spodbude.

Na dan 31. 12. 2012 so znašali stroški izvedbe programov, ki se bodo povrnili iz sredstev, zbranih po uredbi, 862.570 EUR (kar predstavlja 7 % vseh zbranih sredstev velikih zavezancev za izvedbo potrjenih programov). To pa niso končni stroški izvedbe programov velikih zavezancev za leto 2012, saj se bo večina odobrenih projektov izvajala v letih 2013 in 2014.

Preostali znesek zbranih sredstev, ki ne bodo porabljeni, bodo veliki zavezanci nakazali Eko skladu, ki sredstva porabi za izvajanje svojega programa dodeljevanja nepovratnih finančnih spodbud za izboljšanje energetske učinkovitosti.

Tabela 9: Zbrana in porabljena sredstva velikih zavezancev iz prispevka in dodatkov za povečanje energetske učinkovitosti na osnovi uredbe v letu 2012

v EUR	Zbrana sredstva iz naslova prispevka in dodatka v letu 2012 za izvedbo potrjenih programov (fakturirana realizacija)	Odobrena nepovratna sredstva za sofinanciranje projektov - podpisane pogodbe do 31. 12. 2012	Izplačana nepovratna sredstva do 31. 12. 2012 v EUR
Petrol d.d.	8.833.304	8.151.447	113.966
Elektro Energija d.o.o.	1.064.751	574.342	218.704
GEN I	1.038.255	902.636	0
Energetika LJ	755.401	365.346	68.607
Elektro Maribor Energija Plus d.o.o.	301.283	198.484	28.184
Butan plin d.d.	531.046	167.766	9.664
Geoplin d.o.o.	331.403	0	0
SKUPAJ	12.855.442	10.360.021	439.126

V letu 2012 so veliki zavezanci izplačali le manjši del odobrenih sredstev, saj se bo večina projektov, ki so predmet nepovratnih finančnih spodbud, izvajala v letih 2013 in 2014.

Programi velikih zavezancev za leto 2012 so se razlikovali po vsebini in obsegu. Veliki zavezanci so izvajali različne ukrepe, ki jih uredba v 4. členu navaja kot dopustne in sicer:

- vgradnja energetske učinkovitih sistemov razsvetljave,
- vgradnja energetske učinkovitih elektromotornih pogonov,
- obnova posameznih elementov ali celotnega zunanega ovoja stavb v javnem in storitvenem sektorju,
- vgradnja sprejemnikov sončne energije, toplotnih črpalk in drugih naprav za proizvodnjo toplote iz obnovljivih virov energije v javnem sektorju ter industriji,
- učinkovita posodobitev sistemov za skupno ogrevanje oziroma hlajenje, vključno s toplotnimi postajami,
- učinkovita posodobitev sistemov za ogrevanje oziroma hlajenje, vključno s toplotnimi postajami v javnih stavbah in storitvenem sektorju,
- zamenjava kotlov na mazut, kurilno olje in plin z novimi kotli na zemeljski plin z visokim izkoristkom,
- zamenjava kotlov na vse vrste goriv z novimi kotli na lesno biomaso ali zemeljski plin,
- priklop stavb na sistem daljinskega ogrevanja,
- sistemi za izkoriščanje odpadne toplote,
- oprema za izvajanje obratovalnega monitoringa in upravljanja z energijo pri odjemalcih,
- programi izvajanja energetskih pregledov,
- programi informiranja in ozaveščanja,
- povečanje učinkovitosti sistemov za pripravo komprimiranega zraka.

Največ nepovratnih sredstev so veliki zavezanci dodelili za ukrepe: vgradnja energetske učinkovitih sistemov razsvetljave, obnova posameznih elementov ali celotnega zunanega ovoja stavb v javnem in storitvenem sektorju, zamenjava kotlov na mazut, kurilno olje in plin z novimi kotli na zemeljski plin z visokim izkoristkom ter vgradnja sprejemnikov sončne energije, toplotnih črpalk in drugih naprav za proizvodnjo toplote iz obnovljivih virov energije v javnem sektorju ter industriji. Ukrepi so bili namenjeni gospodinjstvom in pravnim osebam,

med njimi tudi subjektom storitvenega in javnega sektorja. Sicer pa so veliki zavezanci na svoje razpise za leto 2012 prejeli skupaj 941 vlog.

Tabela 10: Dodeljena nepovratna sredstva iz programov velikih zavezancev za leto 2012 po ukrepih, kot jih predvideva uredba

Ukrepi iz programov velikih zavezancev za leto 2012, kot jih predvideva uredba	Dodeljena nepovratna sredstva v letu 2012 (EUR)
Vgradnja energetske učinkovite razsvetljave.	2.988.599
Obnova posameznih elementov ali celotnega zunanega ovoja stavb v javnem in storitvenem sektorju.	1.505.748
Zamenjava kotlov na mazut, kurilno olje in plin z novimi kotli na zemeljski plin z visokim izkoristkom.	1.116.553
Vgradnja sprejemnikov sončne energije, toplotnih črpalk in drugih naprav za proizvodnjo toplote iz obnovljivih virov energije v javnem sektorju ter industriji.	1.097.371
Sistemi za izkoriščanje odpadne toplote.	819.993
Zamenjava kotlov na vse vrste goriv z novimi kotli na lesno biomaso ali zemeljski plin.	703.871
Programi informiranja in ozaveščanja.	638.764
Oprema za izvajanje obratovalnega monitoringa in upravljanja z energijo pri odjemalcih.	614.524
Učinkovita posodobitev sistemov za skupno ogrevanje oziroma hlajenje, vključno s toplotnimi postajami.	499.795
Programi izvajanja energetskih pregledov.	234.190
Povečanje učinkovitosti sistemov za pripravo komprimiranega zraka.	53.336
Vgradnja energetske učinkovite elektromotornih pogonov.	52.524
Priklop stavb na sistem daljinskega ogrevanja.	33.851
Učinkovita posodobitev sistemov za ogrevanje oziroma hlajenje, vključno s toplotnimi postajami v javnih stavbah in storitvenem sektorju.	901
SKUPAJ	10.360.021

Veliki zavezanci so pri dodelitvi nepovratnih sredstev upoštevali več omejitev (npr. učinkovitost, ki so jo določili v programu, pravila državnih pomoči itd.), povprečno pa je nepovratna spodbuda predstavljala 22 % vrednosti upravičenih stroškov projektov.

Odobreni projekti, za katere so bila v letu 2012 dodeljena nepovratna sredstva velikih zavezancev, prispevajo k manjši rabi energije za 281 GWh in s tem k zmanjšanju emisij CO₂ za približno 100.000 ton letno. Veliki zavezanci skupaj so bili s potrjenimi programi za leto 2012 zavezani k dosegu cilja 121 GWh, kar pomeni, da so zastavljene cilje presegle. Za doseganje prihranka energije v višini 2,32 % glede na količino dobavljene energije v preteklem koledarskem letu, so za sofinanciranje projektov iz potrjenih programov porabili 81 % zbranih sredstev za izvedbo programov v letu 2012. Zastavljene cilje so torej dosegli z večjo učinkovitostjo, kot je bilo načrtovano v programih.

Cilje, zastavljene v programih za leto 2012, so presegle trije veliki zavezanci: Petrol d.d., GEN-I d.o.o. in Elektro Maribor Energija Plus d.o.o., medtem ko Javno podjetje Energetika Ljubljana d.o.o., Butan plin d.o.o. in Elektro Energija d.o.o. niso dosegli višine prihranka, ki je bil določen s programom in potrjen z odločbo, ampak so programe realizirali v manjšem obsegu. Kljub temu pa so tudi ti veliki zavezanci pri dodelitvi nepovratnih sredstev upoštevali s programi predvideno učinkovitost, saj so za doseg realiziranega prihranka porabili sorazmerno manj sredstev. Podjetje Geoplina d.o.o., Ljubljana ni dodelilo nobene nepovratne finančne spodbude in tako ni doseglo nobenega prihranka energije.

Tabela 11: Prihranek energije iz odobrenih nepovratnih sredstev, ki so jih veliki zavezanci odobrili v letu 2012

	Načrtovani letni prihranek energije na osnovi potrjenih programov	Letni prihranek energije iz odobrenih nepovratnih sredstev v letu 2012	Dodeljena nepovratna sredstva na MWh prihranka
	MWh	MWh	€/MWh
Petrol d.d.	40.210	215.223	38
GEN I	21.085	29.430	31
Elektro Energija d.o.o.	25.650	15.641	37
Energetika LJ	17.234	12.187	30
Elektro Maribor Energija Plus d.o.o.	6.786	7.078	28
Butan plin d.d.	3.508	1.914	88
Geoplin d.o.o.	6.642	0	0
SKUPAJ	121.115	281.473	37

Prihranki so izračunani na osnovi delovne verzije Pravilnika o spremembah Pravilnika o metodah za določanje prihrankov energije pri končnih odjemalcih, ki je v fazi sprejemanja na Ministrstvu za infrastrukturo in prostor, in na osnovi lastnih metod velikih zavezancev za izračun prihranka, ki temeljijo na strokovno tehničnih elaboratih oz. izračunih, meritvah itd. in jih kot ustrezne potrjujejo veliki zavezanci ob odobritvi nepovratnih sredstev.

2.4 Poročilo o ekoloških rezervacijah po Zakonu o porabi sredstev dolgoročnih rezervacij za ekološko sanacijo – stanje na dan 31.12.2012

V skladu z določili Zakona o porabi sredstev dolgoročnih rezervacij za ekološko sanacijo (ZPDRES) so družbe v letu 2012 predložile poročila o porabi za obdobje od 01.01.2011 do 31.12.2011. Ministrstvo za kmetijstvo in okolje je v letu 2012 izdalo odločbo v zvezi z neporabljenimi sredstvi ekoloških rezervacij za družbo Petrol d.d., Ljubljana, kjer je ugotovljeno, da je višina neporabljenih sredstev dolgoročnih rezervacij na dan 31.12.2011 738.877,11 EUR. Skladno z 12. členom ZPDRES je Petrol d.d. Eko sklada nakazal celoten znesek, ki bo vpisan kot dodatno namensko premoženje Eko sklada.

Po stanju na dan 31.12.2012 ima neporabljenih sredstev ekoloških rezervacij le še Kremen d.d., Šentjernej. Skladno z odločbo je rok porabe sredstev 31.12.2015.

Eko sklad ima skladno z ZPDRES odprte terjatve do naslednjih podjetij:

1. Za skupino KIK, d.d., Kamnik se je začel stečajni postopek v letu 2010, ko je bil v stečajno maso prijavljen znesek v višini 931.436 EUR s pripadajočimi zamudnimi obrestmi.
2. Podjetje Primorje d.d., Ajdovščina je imelo skrajni rok porabe sredstev do 31.12.2014, s stanjem neporabljenih sredstev v višini 2.322.814,11 EUR na dan 31.12.2010. Ker se je stečajni postopek Primorja, d.d. začel 21.6.2012, je Eko sklad prijavil terjatve skupaj z zamudnimi obrestmi v stečajno maso.

3. Za Litijsko mesarijo d.d. Šmartno pri Litiji je bilo 12.1.2012 ugotovljeno stanje neporabljenih sredstev v višini 230.189,68 EUR, ker pa podjetje že dalj časa ni aktivno, je Eko sklad začel s postopkom unovčevanja menic.

2.5 Informiranje in oglaševanje dejavnosti Eko sklada

Eko sklad je na področju promocijskih aktivnosti, informiranja in ozaveščanja javnosti v letu 2012 nadaljeval s promocijo finančnih spodbud Eko sklada, ki so se dodeljevale v obliki ugodnih namenskih kreditov in nepovratnih sredstev. Pri tem je bila promocija vsebinsko usmerjena v obveščanje in ozaveščanje ciljnih skupin in javnosti o pomembnosti naložb na vseh področjih varstva okolja in učinkovite rabe energije, ki so predmet spodbud Eko sklada.

Eko sklad je tako sofinanciral aktivnosti na področju informiranja, izobraževanja, promocije in ozaveščanja o pomembnosti naložb varstva okolja ter o novih in v praksi uspešno preizkušenih tehnologijah in izdelkih varstva okolja, in med temi sodeloval kot soorganizator štirih posvetov nacionalnega pomena (posvet Zgradbe, energija, okolje 2012 v septembru, konferenca Dnevi energetikov v aprilu, simpozij Vodni dnevi v oktobru in posvet Okoljsko srečanje s podelitvijo nacionalnih okoljskih nagrad v novembru) in projekte, povezane s področjem učinkovite rabe energije: natečaj za izbor nizkoenergijske hiše leta v sodelovanju s časopisno hišo Dnevnik in Celjskim sejmom, promocija preko portala Lesena gradnja, ki spodbuja trajnostno gradnjo stavb; nadalje je Eko sklad sofinanciral nacionalno akcijo Očistimo Slovenijo.

Drugi projekti so obsegali informiranje o dejavnosti in finančnih spodbudah Eko sklada za naložbe v varstvo okolja, preko objav v tiskanih medijih, tako specializiranih časopisih in revijah kot tematskih prilogah splošnega tiska, pa tudi v elektronskih medijih. V tem letu je Eko sklad več oglasov objavil tudi na radiu.

Poleg navedenega so bile informacije o Eko skladu objavljene na različnih državnih, regionalnih ali lokalnih posvetih in več izvedenih delavnicah na terenu, namenjenih različnim ciljnim javnostim. Projekti so med drugim na različne načine, s predstavitvami sodobnih tehnologij in prednosti uporabe teh, spodbujali tudi rabo lesne biomase, izkoriščanje geotermalne energije in energije sonca. Eko sklad je nadaljeval s sodelovanjem v nacionalni raziskavi REUS in na pomembnejših sejmih, povezanih z naložbami v varstvo okolja, in sicer na sejmu MEGRA v Gornji Radgoni in sejmu ENERGETIKA v Celju. Eko sklad je aktivno sodeloval tudi z energetske svetovalci, ki svetujejo občanom v okviru svetovalnih pisarn ENSVET.

V februarju in po objavi javnih pozivov za dodeljevanje nepovratnih finančnih spodbud je Eko sklad organiziral poseben popoldanski posvet, namenjen izvajalcem različnih naložb varstva okolja, za katere so bile razpisane nepovratne finančne spodbude. Udeležba je bila podobna kot leta 2011, saj je bilo udeležencev več kot 300.

Visoka prepoznavnost Eko sklada v letu 2012 se je odražala v velikem številu prejetih vlog za spodbude Eko sklada, predvsem v obliki nepovratnih sredstev in neposrednih telefonskih ali osebnih poizvedb kandidatov za spodbude. V letu 2012 pa je bilo prejetih tudi največ vlog doslej za kreditiranje okoljskih naložb pravnih oseb. Kljub temu, da je Eko sklad skladno z načrti izvajal dodatne aktivnosti obveščanja in intenzivno objavljala informacije o posebnostih sistema in postopkov dodeljevanja nepovratnih sredstev, je bilo predvsem pri vlogah občanov še vedno zaslediti visok delež nepopolnih ali nepravilnih vlog.

2.6 Izvajanje kadrovske politike

2.6.1 Pravne podlage in organizacija dela v letu 2012

Kadrovski načrt Eko sklada, sprejet v okviru Poslovnega in finančnega načrta Eko sklada za leto 2012 je bil pripravljen skladno s Pravilnikom o vsebini in postopkih za pripravo in predložitev kadrovskih zadev (Uradni list RS, št. 60/06, 83/06, 70/07 in 96/09). Zaposlitve se financirajo iz sredstev Eko sklada in iz sredstev, zbranih na podlagi Uredbe o zagotavljanju prihrankov energije pri končnih odjemalcih (Uradni list RS, št. 114/09 in 57/11). Iz državnega proračuna Eko sklad ni prejemal nobenih sredstev za zaposlitve.

Dne 13. 5. 2010 je bil s sklepom Vlade Republike Slovenije št. 36000-4/2010/5 potrjen prvi Program dodeljevanja nepovratnih finančnih spodbud občanom za izboljšanje energetske učinkovitosti z namenom doseganja prihrankov energije v letu 2010, za katerega izvajanje je skladno z energetskim zakonom zadolžen Eko sklad. Z istim sklepom so bila zagotovljena dodatna izvenproračunska sredstva za financiranje zagotavljanja pogojev za izvajanje tega programa. Istega dne je bilo s sklepom Vlade Republike Slovenije št. 10002-12/2010/7 potrjeno začasno povečanje števila zaposlenih za 15 uslužbencev za triletno obdobje (2010-2012) izvajanja prej navedenega programa. Glede na navedeno je tudi Ministrstvo za okolje in prostor izdalo dopis št. 1001-8/2010/27 o razdelitvi kvote delovnih mest, ki pripadajo temu resorju, pri čemer je za leti 2010 in 2011 Eko skladu pripadalo 22 dovoljenih zaposlitev (od skupaj 56). Ob upoštevanju navedenega je Eko sklad do konca leta 2010 zaposlil dodatnih 15 uslužbencev za določen čas izvajanja omenjenega projekta.

Spremembe in dopolnitve zgoraj citirane uredbe o zagotavljanju prihrankov energije pri končnih odjemalcih, objavljene v Uradnem listu RS, št. 57/11 dne 15. 7. 2011, so uvedle dodatne obveznosti in hkrati predstavljajo podlago za podaljšanje izvajanja projekta do konca leta 2014. V letu 2011 je bil skladno z uredbo dopolnjen Program za izvajanje nalog po energetskem zakonu v tem letu sprejet z Rebalansom poslovnega in finančnega načrta Eko sklada, ki ga je Vlada RS sprejela dne 29. 9. 2011 s sklepom št. 47602-25/2011/4 in hkrati odobrila začasno povišanje števila zaposlenih za projektno delo na skupaj 18 uslužbencev. Sklep določa tudi, da se dovoljeno povišanje upošteva pri pripravi Zbirnega kadrovskega načrta za leti 2013 in 2014. Po tem sklepu je Zbirni kadrovski načrt za Eko sklad določil skupno kvoto 40 delovnih mest, v okviru sprejetega rebalansa pa je kadrovski načrt za leto 2011 predvidel sprejem sprememb in dopolnitev sistemizacijskega akta Eko sklada. Zaradi povečanja obsega in zahtevnosti del in nalog na odprtih in novih javnih pozivih za dodeljevanje nepovratnih finančnih spodbud so bile sprejete spremembe in dopolnitve pravilnika o sistemizaciji delovnih mest na Eko skladu.

Skladno z navedenim je nadzorni svet Eko sklada zaradi povečanja obsega del, kot tudi raznovrstnosti in zahtevnosti del in nalog na odprtih in novih javnih pozivih za dodeljevanje nepovratnih finančnih spodbud dne 11. 11. 2011 podal soglasje k spremembam in dopolnitvam Pravilnika o notranji organizaciji in sistemizaciji delovnih mest Eko sklada, št. 0141-1/2010-4 z dne 4. 6. 2010.

V letu 2012 je bila tako sistemiziranih 45 delovnih mest, od tega 25 za uslužbence za nedoločen čas

<i>šifra DM</i>	<i>delovno mesto</i>	<i>osnovni plačni razred</i>	<i>št. sist. DM</i>	<i>ndč / dč-projekt</i>	
<i>B017391</i>	<i>direktor Eko sklada</i>	<i>57</i>	<i>1</i>	<i>1</i>	
<i>I017081</i>	<i>sekretar Eko sklada</i>	<i>44</i>	<i>6</i>	<i>6</i>	
<i>I017055</i>	<i>podsekretar Eko sklada</i>	<i>41</i>	<i>1</i>	<i>1</i>	
<i>I017101</i>	<i>svetnik Eko sklada</i>	<i>38</i>	<i>3</i>	<i>3</i>	
<i>I017103</i>	<i>svetovalec direktorja Eko sklada</i>	<i>35</i>	<i>11</i>	<i>6</i>	<i>5</i>
<i>I017158</i>	<i>višji svetovalec Eko sklada</i>	<i>33</i>	<i>3</i>	<i>1</i>	<i>2</i>
<i>I017108</i>	<i>svetovalec Eko sklada</i>	<i>28</i>	<i>7</i>	<i>2</i>	<i>5</i>
<i>I017090</i>	<i>strokovni sodelavec Eko sklada</i>	<i>27</i>	<i>4</i>		<i>4</i>
<i>J017135</i>	<i>strokovni sodelavec VII/1</i>	<i>28</i>	<i>1</i>	<i>1</i>	
<i>J017124</i>	<i>sodelavec VII/1</i>	<i>25</i>	<i>1</i>		<i>1</i>
<i>J027005</i>	<i>poslovni sekretar VII/1</i>	<i>25</i>	<i>1</i>	<i>1</i>	
<i>J016042</i>	<i>višji referent VI (II)</i>	<i>21</i>	<i>1</i>	<i>1</i>	
<i>J015030</i>	<i>samostojni strokovni sodelavec V</i>	<i>18</i>	<i>3</i>	<i>2</i>	<i>1</i>
<i>J025002</i>	<i>administrator V</i>	<i>17</i>	<i>2</i>		<i>2</i>
<i>skupaj:</i>			<i>45</i>	<i>25</i>	<i>20</i>

Ob koncu leta je bilo skupaj zasedenih **38** sistemiziranih delovnih mest, od tega **17** za določen čas. Dodatno so bile v letu 2012 zaposlene tri uslužbenke za določen čas nadomeščanja odsotnih uslužbenk.

Vsi uslužbenci Eko sklada so se v tem letu izobraževali na strokovnih področjih, za katera so zadolženi oziroma na katerih so prevzeli dodatne naloge v tem letu, in se udeleževali ali aktivno sodelovali na različnih srečanjih, posvetih in podobnih oblikah izobraževanja, usposabljanja in informiranja na regijski ali državni ravni. Novo zaposleni uslužbenci so se poleg internih oblik izobraževanja s področja varstva pri delu udeleževali predvsem strokovnih izobraževanj s področja upravnega poslovanja in upravnega postopka.

3 Finančno poslovanje Eko sklada v letu 2012

V letu 2012 se je v primerjavi s preteklim letom povpraševanje po kreditih Eko sklada pri občanih bistveno povečalo, saj so imeli za finančno zahtevnejše naložbe učinkovite rabe energije (URE) in rabe obnovljivih virov energije (OVE), katerih vrednost je presegala 10.000 EUR možnost pridobitve tako nepovratne finančne spodbude kot kredita Eko sklada. Kreditiranje okoljskih naložb gospodarskih družb pa je ostalo na nivoju preteklih let. Eko sklad je dodatna sredstva za kreditiranje okoljskih naložb zagotavljal s črpanimi sredstvi dolgoročnega kredita SID banke d.d..

V maju 2011 je bila podpisana tretja pogodba za okvirni kredit pri Evropski investicijski banki v znesku 50 mio EUR. Postopek pridobitve poročstva Republike Slovenije za zavarovanje tega kredita je še v teku, zato Eko sklad v letu 2012 ni začel s črpanjem teh sredstev. S podpisanim dodatkom h kreditni pogodbi konec leta 2012 se je podaljšal rok črpanja tega kredita za dve leti do leta 2016. S podaljšanjem roka črpanja bo Eko sklad prilagodil dinamiko porabe tega kredita pričakovani dinamiki črpanja dodeljenih kreditov.

Poleg kreditiranja je Eko sklad nadaljeval dodeljevanje nepovratnih sredstev na podlagi nacionalnega akcijskega načrta za energetske učinkovitost, sprejetega za obdobje 2008 – 2016. Del sredstev za nepovratne finančne spodbude v višini 96.893 EUR je bil porabljen iz sredstev ELES-a za spodbujanje ukrepov URE in OVE na podlagi javnega razpisa 1SUB-OB08, ki se je izvajal v letih 2008 in 2009, izplačevanje nepovratnih sredstev pa še poteka. Tako je bilo da na dan 31.12.2012 iz naslova omenjenih sredstev razpoložljivih še 650.368 EUR. Zadnja izplačila so predvidena v začetku leta 2013, preostala sredstva pa se bodo porabila za izplačilo nepovratnih finančnih spodbud za ukrepe URE in OVE z namenom uresničevanja Akcijskega načrta za energetske učinkovitost 2008 – 2016. Ostala sredstva za nepovratne finančne spodbude pa so bila zagotovljena na podlagi Uredbe o zagotavljanju prihrankov energije pri končnih odjemalcih.

Eko sklad je v letu 2012 zbiral sredstva skladno z navedeno uredbo, na podlagi katere so se zagotovili sistemski viri za financiranje programov za izboljšanje energijske učinkovitosti. V ta namen je Eko sklad izstavil račune za dodatke za zagotavljanje prihrankov energije malim in velikim zavezancem na podlagi podatkov o dobavljeni daljinski toploti, plinu in tekočih gorivih končnim odjemalcem v preteklem mesecu, z rokom plačila 30 dni od datuma izstavitve računa in Centru za podpore z rokom plačila 8 dni od izstavitve računov za prispevek za povečanje učinkovitosti rabe električne energije, izstavljenih malim in velikim zavezancem dobaviteljem električne energije končnim odjemalcem. Do konca leta 2012 je Eko sklad iz tega naslova zavezancem izstavil račune v skupnem znesku 17.079.187 EUR in zbral 17.595.343 EUR sredstev, saj imajo zavezanci praviloma 30 dnevni rok plačila.

Eko sklad je v letu 2012 izvajal Program za dodeljevanje nepovratnih finančnih spodbud občanom za izboljšanje energetske učinkovitosti z namenom doseganja prihrankov energije v letu 2012. Iz tega naslova in iz naslova preteklih javnih pozivov, po katerih so se izplačevala nepovratna sredstva za pravilno in pravočasno zaključene spodbujane naložbe, je bilo občanom v letu 2012 izplačanih 23.692.883 EUR nepovratnih sredstev, kar vključuje tudi 131.714 EUR spodbud za električne avtomobile, poleg tega pa je bilo javnim podjetjem izplačanih za avtobuse na stisnjen zemeljski plin in električna vozila še 123.000 EUR nepovratnih sredstev in 63.000 EUR privatnim podjetjem.

V letu 2012 je bil objavljen javni poziv za kreditiranje okoljskih naložb občanov 47OB12 v vrednosti 6 milijonov EUR. Zanimanje občanov za kredite je bilo bistveno večje kot pretekla leta, predvsem zaradi možnosti pridobitve nepovratnih finančnih spodbud in kreditov za iste finančno zahtevnejše naložbe učinkovite rabe energije in rabe obnovljivih virov energije.

V letu 2012 je bil objavljen tudi javni poziv za kreditiranje okoljskih naložb pravnih oseb, samostojnih podjetnikov in zasebnikov 48PO12 v višini 25 milijonov EUR. Črpani znesek kreditov pravnih oseb pa je bil kljub gospodarski recesiji večji kot v preteklem letu. Tako je bilo v letu 2012 porabljenih vseh posojil 23.944.293 EUR, kar je 16 % več kot v preteklem letu. Pri dodeljevanju posojil še naprej ostajajo težave zaradi slabega finančnega položaja vlagateljev – pravnih oseb in posledično pri zagotavljanju ustreznega zavarovanja posojil, občani pa se raje odločajo za nepovratna sredstva, ki jih je mogoče pridobiti za istovrstne naložbe.

Vrnjenih je bilo za 15.969.102 EUR v preteklosti danih posojil. V letu 2012 je bilo 7.975.191 EUR več danih posojil kot prejetih vračil.

Eko sklad ustvarja prihodke iz naslova obresti za dana posojila, prihodke od prodaje blaga in storitev ter druge nedavčne prihodke, med katerimi ima evidentirane nedavčne prihodke po Uredbi o zagotavljanju prihrankov energije pri končnih odjemalcih (Ur. l. RS, št. 114/09; v nadaljevanju: uredba), na podlagi katere so zbrana sredstva za izplačilo nepovratnih finančnih spodbud za naložbe rabe obnovljivih virov energije in večje energijske učinkovitosti prikazana kot prihodki. Med prihodki od prodaje blaga in storitev pa je vključen tudi del prihodkov, ki jih Eko sklad pridobi za izvajanje programa dodeljevanja nepovratnih finančnih spodbud po omenjeni uredbi kot refundacija stroškov, nastalih iz te dejavnosti Eko sklada.

V letu 2012 je Eko sklad realiziral **skupne prihodke** v višini 31.768.294 EUR. Največji delež med prihodki v letu 2012 so imeli s 25.384.562 EUR drugi nedavčni prihodki, ki so vir sredstev za nepovratne finančne spodbude in so bili že porabljeni za izplačilo nepovratnih sredstev. Naslednji po velikosti so prihodki od obresti v višini 4.668.751 EUR. Realiziranih je bilo tudi 1.176.820 EUR prihodkov od prodaje blaga in storitev, kjer so prikazani tudi prihodki od refundacije stroškov za izvajanje programa zbiranja in dodeljevanja nepovratnih finančnih spodbud v znesku 1.119.909 EUR, preostanek v vrednosti 56.911 EUR pa so prihodki Eko sklada, prejeti skladno s tarifnim pravilnikom Eko sklada iz naslova nadomestil za sklenitev kreditnih pogodb pravnih oseb, provizije za vodenje in predčasno vračilo kreditov pravnih oseb. Prihodkov iz naslova vračil kreditov, odobrenih iz sredstev PHARE, je bilo v višini 538.161 EUR, ki se v bilanci izkazujejo kot prihodki iz teh sredstev. Za pokrivanje stroškov izvajanja programa dodeljevanja nepovratnih sredstev po prvem javnem razpisu 1SUB-OB08 iz leta 2008 in 2009 pa je Eko sklad prejel še 8.274 EUR obrestnih prihodkov, ki so se natekli iz depozitov sredstev NANEU.

Vsi **odhodki** Eko sklada so v letu 2012 znašali 29.684.342 EUR. Večino povečanja glede na preteklo leto vključuje izplačevanje nepovratnih finančnih spodbud, in sicer občanom, javnim in zasebnim podjetjem, ki so v vrednosti 23.878.883 EUR prikazani kot transferni odhodki. V letu 2012 so se začele izplačevati tudi nepovratne finančne spodbude občinam. Realiziranih je bilo 1.004.312 EUR izplačil. Za izvajanje financiranja projekta Energetskega svetovanja občanom ENSVET je bilo izplačanih 501.368 EUR.

Med **tekočimi odhodki** so bili najvišji odhodki za rezervacije za kreditna tveganja v javnem skladu, ki so bili realizirani v vrednosti 1.533.487 EUR, za kolikor se je tudi povečal rezervni sklad Eko sklada. Eko sklad je oblikoval dodatne rezervacije za kreditna tveganja glede na oceno kreditne izpostavljenosti v skladu s sprejetim pravilnikom in navodili Banke Slovenije o oblikovanju rezervacij.

Med tekočimi odhodki po višini sledijo izdatki za blago in storitve, vključno s financiranjem projekta ENSVET, v vrednosti 1.308.283 EUR, sledijo jim odhodki za plače in druge izdatke zaposlenim s prispevki delodajalca za socialno varnost v skupnem znesku 1.236.892 EUR ter odhodki za plačila obresti za domače in tuje kredite v višini 664.896 EUR, ki so zaradi nizke obrestne mere EURIBOR nižji od načrtovanih.

Investicijski odhodki v vrednosti 57.589 EUR zajemajo plačila novih neopredmetenih in opredmetenih osnovnih sredstev, s katerimi so opremljena delovna mesta, ter nabavo novega avtomobila.

Investicijski transferi predstavljajo izplačila nepovratnih finančnih spodbud občinam za nizkoenergijsko ali pasivno gradnjo stavb v lasti občin za izvajanje vzgojno izobraževalne dejavnosti. V letu 2012 je bilo izplačanih 1.004.312 EUR nepovratnih sredstev.

Realizirani **presežek prihodkov nad odhodki** v letu 2012 je znašal 2.083.952 EUR. Izkazani presežek prihodkov nad odhodki se zmanjšuje za pokritje že plačane revalorizacije dolgoročnih kreditov v višini 665.276 EUR, nerazporejen pa ostaja presežek prihodkov nad odhodki v višini 1.418.676 EUR. Presežek prihodkov nad odhodki bo ostal nerazporejen, saj je glede na trenutne bonitetne ocene države zelo nepredvidljivo, po kakšnih kreditnih pogojih se bo Eko sklad v prihodnosti lahko zadolžil in pridobil nove vire sredstev. Nerazporejeni presežek prihodkov nad odhodkov bo lahko služil tudi kot vir za pokrivanje večjih stroškov zadolževanja, Eko sklad pa bo tako še vedno lahko dodeljeval posojila za financiranje okoljskih naložb pod ugodnimi pogoji.

Sklad namenskega premoženja je kapital Eko sklada, ki ga ustanovitelj skladno z zakonom, ki ureja varstvo okolja, namenja za doseganje svojega poslanstva kot izvajalca okoljske politike v Sloveniji, in je na dan 31.12.2012 znašal 107.710.641 EUR. V letu 2012 se je povečal zaradi nakazila neporabljenih sredstev družbe Petrol, d.d. po ZPDRES v višini 738.877 EUR, kar bo po sklepu vlade vpisano tudi v sodni register. Del nerazporejenega presežka prihodkov nad odhodki v višini 2.097.485 EUR je bil v sklad namenskega premoženja prerazporejen v skladu z že sprejetim sklepom vlade 47602-14/2012/4 z dne 19.07.2012.

Konec leta 2012 je bilo stanje nerazporejenega presežka prihodkov nad odhodki 2.481.923 EUR, ki je seštevek ostanka nerazporejenega presežka prihodkov nad odhodki iz preteklih let v višini 1.063.247 EUR ter presežka prihodkov nad odhodki, ustvarjenega v letu 2012, v višini 2.083.952 EUR, zmanjšanega za plačano in v preteklosti pripisano revalorizacijo dolgoročnim posojilom v višini 665.276 EUR, ki se v skladu s standardi pokriva v breme ustvarjenega presežka.

Stanje danih dolgoročnih posojil je bilo ob koncu leta 2012 skupaj 149.046.274 EUR, kar pomeni, da se je stanje v primerjavi s preteklim letom povečalo za 1,3 %. V bilanci stanja je prikazano stanje danih dolgoročnih posojil 130.643.508 EUR, ker se del posojil, ki jih bodo kreditorejmalci odplačali v letu 2013, v bilanci stanja izkazuje kot kratkoročne finančne naložbe. Znesek dolgoročnih kreditov, ki v plačilo zapadejo v letu 2013, je predviden v višini 18.402.766 EUR. Med posojili izkazuje Eko sklad dolgoročna posojila, dana gospodarstvu, javnemu sektorju, občinam ter občanom za naložbe varstva okolja.

Bilančna vsota Eko sklada konec leta 2012 je znašala 206.596.705 EUR.

3.1 Ugodne obrestne mere kot finančna spodbuda za kreditorejmalce

Finančni učinek ugodnosti skladovega kredita za pravne osebe se izračunava kot razlika med višino zneska plačanih obresti v celotni odplačilni dobi in med višino obračunsko določenega zneska plačila obresti za enak kredit, obrestovan z referenčno obrestno mero povečano za eno odstotno točko. Izračunana ugodnost, diskontirana na neto sedanjo vrednost, je neposredno primerljiva z enakim zneskom nepovratnih sredstev, ki bi jih prejel kreditorejmalec v času izvajanja naložbe.

Razlika v višini obresti pa ima pri pravnih osebah, ki delujejo na trgu, dvojni pomen. Po eni strani se upošteva kot osnova za izračun državne pomoči, katere znesek zaradi proste konkurence na trgu ne sme preseči določenih omejitev. Po drugi strani pa pomeni dejansko ugodnost, saj so obrestne mere sklada praviloma nižje od tržnih, zato kreditorejmalec plača manj obresti v času od porabe do dokončnega poplavlja kredita. Pri občanah in pravnih osebah, za katere državne pomoči niso omejene, je pomemben le drugi vidik.

Referenčna obrestna mera za pravne osebe, ki se uporablja pri izračunu državnih pomoči in jo določa Evropska komisija, je bila od 1.7.2012 za Slovenijo 1,38 %, nižanje referenčne obrestne mere pa se je nadaljevalo in s 1.10.2012 je začela veljati nova referenčna obrestna mera v višini 1,05 %, s 1.11.2012 je začela veljati referenčna obrestna mera v višini 0,89 %, s 1.12.2012 pa referenčna obrestna mera v višini 0,76 %.

Pravnim osebam, samostojnim podjetnikom in zasebnikom je Eko sklad ponudil kredite po obrestni meri trimesečni EURIBOR + 1,5 %. Zaradi velikega povpraševanja po kreditih za naložbe v naprave za proizvodnjo oz. soproizvodnjo električne energije in negativnega vpliva državne pomoči v obliki ugodnega kredita na odkupno ceno »zelene elektrike« pa je za te kredite bila določena obrestna mera, ki izključuje pomoč države in ne sme biti nižja od obrestne mere trimesečni EURIBOR + 1,5 %.

V obdobju od julija do oktobra je bila razlika v obrestni meri, ki je osnova za izračun državne pomoči pozitivna, v tem obdobju so dodeljeni krediti vsebovali del državne pomoči, v nadaljevanju pa je bila zaradi sprememb trimesečnega EURIBOR-ja in spremembe referenčne obrestne mere razlika negativna, kar pomeni, da državne pomoči ni bilo.

Glede na to, da se je v letu 2012 vrednost trimesečnega EURIBOR-ja nižala hitreje od referenčne obrestne mere, je Eko sklad v tem letu dodeljeval posojila za naložbe v naprave za proizvodnjo oz. soproizvodnjo električne energije z višjim fiksnim pribitkom.

Ugodnost kreditov za občane se odraža s primerjavo efektivnih obrestnih mer (EOM) kreditov Eko sklada s povprečnimi efektivnimi obrestnimi merami potrošniških kreditov, ki jih dvakrat letno objavlja Banka Slovenije (BS). Za znesek kredita 4.000 EUR in ročnost 36 mesecev se je povprečni EOM po podatkih BS v letu 2012 gibal od 9,7 % do 9,9 %. Povprečna efektivna obrestna mera Eko sklada pri kreditiranju okoljskih naložb občanov za enako višino in ročnost kredita pa je bila v letu 2012 od 6,17 % do 5,63 %, kar pomeni, da je bil Eko skladov kredit od 3,53 do 4,27 odstotnih točk ugodnejši. Za kredit v znesku 20.000 EUR in z ročnostjo 120 mesecev se je povprečni EOM po podatkih BS lani gibal od 6,2 % do 6,7 %, medtem ko je bila povprečna efektivna obrestna mera Eko sklada za enako višino in ročnost kredita 3,19 % do 2,72 %, kar pomeni, da je bil Eko skladov kredit od 3,01 do 3,98 odstotnih točk ugodnejši. Vse navedeno pomeni, da so v povprečju obrestne mere skladovih kreditov precej ugodnejše od povprečnih tržnih obrestnih mer.

3.2 Bilanca stanja na dan 31. 12. 2012

3.2.1 Sredstva – AKTIVA

Bilančna vsota Eko sklada konec leta 2012 je bila 206.596.705 EUR in se je v primerjavi s preteklim letom povečala za 1.745.552 EUR oziroma za 0,9 %.

3.2.1.1 Dolgoročna sredstva in sredstva v upravljanju

3.2.1.1.1 Neopredmetena sredstva

Neopredmetena sredstva predstavljajo različne računalniške programe, ki jih Eko sklad uporablja v svojem imenu. Nabavna vrednost neopredmetenih sredstev je na dan 31. 12. 2012 znašala 76.543 EUR, neodpisana vrednost teh sredstev po stanju na dan 31. 12. 2012 pa je znašala 26.859 EUR. V letu 2012 ni bilo novih nabav neopredmetenih sredstev.

3.2.1.1.2 Oprema in druga opredmetena osnovna sredstva

Med opredmetenimi osnovnimi sredstvi Eko sklada je izkazana oprema, poslovni prostori pa so v najemu pri družbi Raiffeisen Krekova banka d.d. in pri VB Nepremičnine d.o.o.. Nove nabave so obsegale računalniško in pisarniško opremo ter nakup novega osebnega vozila v skupni vrednosti 55.147 EUR. Konec leta 2012 je bilo stanje nabavne vrednosti opreme 467.815 EUR, stanje neodpisane vrednosti opreme in drobnega inventarja pa 158.218 EUR.

3.2.1.1.3 Amortizacija

Eko sklad obračunava amortizacijo osnovnih sredstev po metodi enakomernega časovnega amortiziranja in po predpisanih stopnjah. Amortizacija se obračunava od nabavne vrednosti osnovnih sredstev do njihovega popolnega odpisa.

Amortizacijske stopnje so določene v skladu z veljavnim pravilnikom Ministrstva za finance. Za obračun amortizacije opredmetenih osnovnih sredstev so bile uporabljene naslednje letne amortizacijske stopnje:

Tabela 12: Amortizacijske stopnje

Amortizacijska skupina	stopnja v %
- računalniki in druga oprema	50,0 do 25,0
- oprema za ogrevanje, klimatske in ventilacijske naprave, oprema za razmnoževanje	20,0
- osebni avtomobili	12,5 do 15,0
- pisarniška oprema	10,0 do 12,0
- telekomunikacijska oprema	25,0
- druga oprema	25,0

Za obračunano amortizacijo se zmanjšajo obveznosti za sredstva, prejeta v upravljanje, in poveča popravek vrednosti sredstev. V letu 2012 je znesek amortizacije znašal 65.516 EUR.

3.2.1.1.4 Dolgoročno dana posojila in depoziti

Največji delež v sredstvih Eko sklada predstavljajo dolgoročno dana posojila.

Končno stanje dolgoročno danih posojil na dan 31.12.2012 je bilo 149.046.274 EUR, kar pomeni, da se je stanje v primerjavi s preteklim letom povečalo za 4,8 %. V bilanci stanja je prikazano stanje danih dolgoročnih posojil 130.643.508 EUR, ker se del posojil, ki jih bodo kreditorejmalci odplačali v letu 2013, v bilanci stanja izkazuje kot kratkoročne finančne naložbe. Znesek dolgoročnih kreditov, ki v plačilo zapadejo v letu 2013, je predviden v višini 18.402.766 EUR.

Med posojili izkazuje Eko sklad dolgoročno posojila, dana gospodarstvu, javnemu sektorju, občinam ter občanom za naložbe varstva okolja.

Glede na tip posojilojemalca je na dan 31.12.2012 stanje posojil sledeče:

- občani 31.142.651 EUR (zmanjšanje v letu za 3,9 %),
- javna podjetja 13.338.462 EUR (zmanjšanje v letu za 4,6 %),
- privatna podjetja 94.062.333 EUR (povečanje v letu za 10,9 %) in
- občine 10.502.828 EUR (zmanjšanje v letu za 5,1 %).

V letu 2012 je bila vrednost danih posojil 23.944.293 EUR, prejetih vračil danih posojil iz prejšnjih let pa skupaj 15.969.102 EUR.

V letu 2012 je razlika med danimi posojili in prejetimi vračili v preteklosti danih posojil znašala 7.975.191 EUR, stanje dolgoročno danih posojil na zadnji dan v letu pa se je povečalo samo za 6.771.785 EUR. Razlika v višini 1.203.406 EUR je nastala zato, ker v izkazu finančnih terjatev in naložb vrednost prejetih vračil danih posojil ne vključuje plačane revalorizacije danih posojil, ki pa se do plačila izkazuje kot glavnica in ob plačilu postane obrestni prihodek, ter vračil posojil iz sredstev ECS, ki so sicer izkazana kot prihodek iz naslova predpristopnih sredstev Evropske Unije.

3.2.1.2 Kratkoročne finančne naložbe

Tabela 13: Kratkoročne finančne naložbe (v EUR)

	31.12.2012	31.12.2011	Indeks
Zakladnica - vloga MF RS	31.475.000	49.521.000	63,6
Sredstva iz kratkoročnih plasmajev v transferju	7.233	72.911	9,9
Kratkoročni depozit v bankah	5.147.866	1.165.138	441,8
Kratkoročna zapadlost danih kreditov	18.402.766	17.296.324	106,4
Skupaj	55.032.865	68.055.373	80,9

Skupni znesek kratkoročnih finančnih naložb po stanju na dan 31.12.2012 je 55.032.865 EUR in je v primerjavi z letom poprej manjši za 19,1 %, predvsem zaradi zmanjšanja sredstev, zbranih po uredbi, ki so namenjena izplačilu nepovratnih finančnih spodbud in ki so do izplačila vezana v zakladnici MF. Med kratkoročnimi finančnimi naložbami so izkazane vloge v zakladnici MF, kratkoročni depoziti v bankah, plasmaji v transferju in tisti del dolgoročno danih posojil, ki zapade v plačilo v letu 2013.

Kratkoročni depozit pri bankah na dan 31.12.2012 v znesku 5.147.866 EUR pomeni stanje namenskega depozita v Banki Koper d.d., kamor se stekajo sredstva iz vračil posojil, ta sredstva pa so pripravljena za financiranje okoljskih naložb iz že odobrenih posojil. Namenski depozit je odprt tudi pri NKBM, d.d., vendar se sredstva iz računa sproti prenašajo na račun Banke Koper ali v zakladnico MF, saj NKBM d.d. ne izvaja več črpanja kreditov občanov.

Eko sklad je imel na dan 31.12.2012 deponirana sredstva v zakladnici Ministrstva za finance Republike Slovenije v skupni višini 31.475.000 EUR, od tega je 23.432.000 EUR sredstev namenskega premoženja, ki bodo omogočala nemoteno porabo že odobrenih posojil, 643.000 EUR sredstev NANEU za izplačevanje nepovratnih finančnih spodbud po prvem javnem razpisu 1SUB-OB08 in 7.400.000 EUR že zbranih sredstev po uredbi za izplačevanje nepovratnih finančnih spodbud po vseh javnih pozivih, po katerih se izvajajo in sofinancirajo spodbujane naložbe.

Med kratkoročne finančne naložbe se po veljavni metodologiji vključuje tudi tisti del dolgoročnih posojil, ki zapadejo v odplačilo v naslednjem letu. Ocenjeno je, da bo v letu 2013 teh odplačil 18.402.766 EUR, kar je za 6 % več kot preteklo leto.

3.2.1.3 Kratkoročne terjatve iz financiranja

Kratkoročne terjatve iz financiranja predstavljajo nezapadle obračunane obresti za dana dolgoročna posojila, za deponirana sredstva v zakladnici ter nezapadle obračunane obresti kratkoročnih depozitov pri bankah, skupaj v višini 423.413 EUR.

3.2.1.4 Druge kratkoročne terjatve

Med drugimi kratkoročnimi terjatvami v višini 6.155.201 EUR so izkazane terjatve do zavezancev po uredbi v višini 2.188.750 EUR, terjatve za zamudne obresti za neplačane račune zavezancev v višini 76.735 EUR, terjatve za refundacijo stroškov izvajanja programa dodeljevanja nepovratnih finančnih spodbud v znesku 94.481 EUR, ki zapadejo v plačilo v januarju 2013 za decembrske stroške, ter terjatve iz naslova neporabljenih sredstev okoljske sanacije po ZPDRES do podjetij v stečaju (Primorje d.d., Litijska mesarija d.d. in KIK d.d. Kamnik) v višini 3.795.235 EUR.

Kratkoročne terjatve do uporabnikov EKN znašajo v skupnem znesku 16.526 EUR, od tega so izkazane terjatve iz naslova refundacij boleznin v višini 3.492 EUR in terjatve za redne in zamudne obresti iz dolgoročnih kreditov, ki so bili dodeljeni občinam, v višini 13.034 EUR.

3.2.1.5 Neplačani odhodki in aktivne časovne razmejitve

Neplačani odhodki v višini 14.124.089 EUR v večjem delu obsegajo druge neplačane odhodke, in sicer obveznosti po sklenjenih pogodbah o dodelitvi nepovratnih finančnih spodbud po javnih pozivih iz leta 2010, 2011 in 2012 v skupni višini 13.897.861 EUR, preostanek pa so obveznosti za obračunane in še neizplačane plače, nezapadle obveznosti do dobaviteljev in obračunane obresti za najete kredite, ki do 31.12.2012 še niso zapadli v plačilo, njihov skupni znesek pa je 226.228 EUR.

3.2.1.6 Aktivni konti izvenbilančne evidence

Na aktivnih kontih izvenbilančne evidence je izkazano stanje potencialnih pogodbenih obveznosti Eko sklada, ki so konec leta 2012 znašale 9.253.154 EUR. Potencialne obveznosti za odobrene, a še ne porabljene kredite po sklenjenih kreditnih pogodbah so izkazane v višini 8.689.221 EUR in so zanje oblikovane tudi rezervacije za kreditna tveganja. Konec leta 2012 Eko sklad izkazuje tudi potencialne obveznosti v višini 563.933 EUR za odobrene nepovratne finančne spodbude, za katere so bile z občani že podpisane pogodbe o dodelitvi pravice do nepovratne finančne spodbude po javnem razpisu 1SUB-OB08, sredstva pa še niso bila izplačana. Ker se roki za dokončanje naložb po tem javnem razpisu iztekajo, se bo v letu 2013 naredil končni obračun razpoložljivih sredstev, sredstva pa se bodo porabila za spodbujanje naložb učinkovite rabe energije po novih javnih pozivih z namenom uresničevanja ciljev Akcijskega načrta za energetska učinkovitost, ki je bil sprejet za obdobje 2008 do 2016.

3.2.2 Obveznosti do virov sredstev – PASIVA

3.2.2.1 Kratkoročne obveznosti in pasivne časovne razmejitve

Tabela 14: Kratkoročne obveznosti in pasivne časovne razmejitve (v EUR)

	v EUR		
	31.12.2012	31.12.2011	Indeks
Kratkoročne obveznosti za subvencije URE (23-230)	13.897.860	7.898.906	175,9
Kratkoročne obveznosti do zaposlenih, do dobaviteljev ter za dajatve (21+22+230)	217.191	184.209	117,9
Kratkoročna obveznost za odplačilo dolgoročno najetih kreditov	5.222.222	1.935.354	269,8
Kratkoročne obveznosti do neposrednih uporabnikov proračuna	650.368	745.794	87,2
Kratkoročne obveznosti iz financiranja	12.216	43.608	28,0
Neplačani prihodki za obresti	436.447	616.708	70,8
Neplačani prihodki za ZPDRES	3.795.235	0	0,0
Neplačani prihodki in refundacija stroškov po uredbi	2.370.918	2.830.300	83,8
PČR – kratkoročno odloženi prihodki po uredbi	7.412.149	15.934.463	46,5
Skupaj	34.014.606	30.189.342	112,7

Eko sklad ima na bilančni dan 31.12.2012 stanje kratkoročnih obveznosti 34.014.606 EUR, kar pomeni 12,7 % več glede na leto poprej. Stanje se je povečalo predvsem zaradi kratkoročnih obveznosti za nepovratne finančne spodbude v višini 13.897.860 EUR, ki predstavljajo še neizplačana sredstva po podpisanih pogodbah, ki so evidentirana tudi kot drugi neplačani odhodki, ter neplačanih prihodkov iz naslova terjatev za neporabljene ekološke rezervacije podjetij, ki so bila dolžna izvesti okoljsko sanacijo po ZPDRES, v višini 3.795.235 EUR. Refundacija decembrskih stroškov Eko sklada za izvajanje programa po uredbi in izdani ter še neplačani računi po uredbi predstavljajo neplačane prihodke v skupni višini 2.370.918 EUR.

Konec leta 2012 Eko sklad izkazuje 5.222.222 EUR kratkoročnih obveznosti za odplačilo dolgoročno najetih kreditov.

Kratkoročne obveznosti do neposrednih uporabnikov proračuna izkazujejo neporabljena sredstva po javnem razpisu za nepovratne finančne spodbude občanom za rabo obnovljivih virov energije in večjo energijsko učinkovitost stanovanjskih stavb 1SUB-OB08 v višini 650.368 EUR. Javni razpis, ki je bil objavljen 30. maja 2008, je bil zaključen 9. oktobra 2009. V letu 2012 je bilo na podlagi tega javnega razpisa izplačanih 96.893 EUR nepovratnih sredstev.

Ostale kratkoročne obveznosti v skupni višini 665.853 EUR pa so obveznosti do zaposlenih, obveznosti za prispevke delodajalca in za dajatve, nezapadle neplačane obveznosti do dobaviteljev, kratkoročne obveznosti iz financiranja in neplačani prihodki za obresti.

3.2.2.2 Lastni viri in dolgoročne obveznosti

Tabela 15: Lastni viri in dolgoročne obveznosti (v EUR)

	31.12.2012	31.12.2011	Indeks
Rezervni sklad	16.527.151	14.993.664	110,2
Sklad namenskega premoženja	107.710.641	104.874.279	102,7
Dolgoročno prejeti krediti v tujini in doma	41.763.637	46.985.858	88,9
Dolgoročne obveznosti do MKO ECS I in II (PHARE)	3.913.670	4.451.831	87,9
Obveznosti za sredstva, prejeta v upravljanje	185.077	195.447	94,7
Presežek prihodkov nad odhodki - nerazporejeno	2.481.923	3.160.732	78,5
Skupaj	172.582.099	174.661.811	98,8

3.2.2.2.1 Rezervni sklad

V skladu z 41. členom Zakona o javnih skladih mora Eko sklad tekoče razvrščati aktivne bilančne in zunajbilančne postavke po tveganosti in ocenjevati višino potencialnih izgub iz naslova kreditnih tveganj, ki se knjižijo v rezervni sklad kot rezervacije za kreditna tveganja; to je poseben račun v pasivi bilance stanja, ki je bil oblikovan leta 2000 ob ustanovitvi Eko sklada kot javnega sklada. Vrednost rezervnega sklada se poveča v primeru, ko oblikovane rezervacije za kreditna tveganja presegajo vrednost že oblikovanega rezervnega sklada.

Stanje rezervnega sklada na dan 31.12.2012 znaša 16.527.151 EUR, kar pomeni, da se je njegova vrednost povečala za 10,2 % glede na stanje 31.12.2011.

V skladu z internimi navodili Eko sklada za spremljanje, ocenjevanje in obvladovanje kreditnih tveganj Eko sklad ob zaključku poslovnega leta oblikuje rezervacije za kreditna tveganja v odstotku od višine terjatve, in sicer za vse tvegane aktivne bilančne in izvenbilančne terjatve do kreditnojemalcev, ki so razvrščene:

- v skupino A, v višini 1 %,
- v skupino B, v višini 15 %,
- v skupino C, v višini 37,5 %,
- v skupino D, v višini 75 %,
- v skupino E, v višini 100 % in
- v skupino P, v višini izgube, ki jo je mogoče zanesljivo ugotoviti.

Tabela 16: Oblikovane rezervacije za kreditna tveganja po posameznih skupinah v letu 2012 (v EUR)

Skupina	31.12.2012			31.12.2011			Indeks stanja oblikovanih rezervacij 2012/2011	Indeks stanja terjatev v skupini 2012/2011
	Stanje terjatev*	Oblikovane rezervacije	Delež terjatev, razvrščenih v skupino	Stanje terjatev*	Oblikovane rezervacije	Delež terjatev, razvrščenih v skupino		
A	125.151.599	1.251.516	78,82%	123.740.509	1.237.284	82,08%	101,15%	101,14%
B	11.234.745	1.685.212	7,08%	9.588.788	1.438.318	6,36%	117,17%	117,17%
C	5.791.554	2.171.833	3,65%	3.628.656	1.360.746	2,41%	159,61%	159,61%
D	5.394.330	4.045.747	3,40%	9.433.708	7.075.282	6,26%	57,18%	57,18%
E	1.922.363	1.922.363	1,21%	660.634	660.634	0,44%	290,99%	290,99%
P	9.274.683	5.450.480	5,84%	3.698.107	3.221.400	2,45%	169,20%	250,80%
Skupaj	158.769.274	16.527.151	100,00%	150.750.402	14.993.664	100,00%	110,23%	105,32%

*stanje tveganih aktivnih bilančnih in zunajbilančnih postavk

Pri kreditorejalcih Eko sklada se je tudi v letu 2012 nadaljeval trend slabšanja plačilne discipline, kar je predvsem posledica neugodnih gospodarskih gibanj in recesije, ki vpliva na poslabšanje splošnega finančnega položaja gospodarstva, del družb pa se je znašlo v velikih likvidnostnih težavah tudi zaradi prevelike zadolženosti.

Posledično se je v letu 2012 spremenila tudi struktura terjatev po tveganosti, saj je bil velik del terjatev dolžnikov razvrščen iz skupine A v skupino B, obenem pa se je povečal delež slabše razvrščenih terjatev, kar je povzročilo, da se je skupna vrednost oblikovanih rezervacij v letu 2012 povečala za 1.533.487 EUR, oziroma za 10,2 %. Oblikovane rezervacije na dan 31.12.2012 tako predstavljajo 10,4 % vrednosti stanja tveganih aktivnih bilančnih in zunajbilančnih postavk, kar je za pol odstotne točke več kot leta 2011, ko je bil ta odstotek 9,9.

V letu 2012 se je delež manj tveganih terjatev, ki so razporejene v skupino A in B, v primerjavi z letom 2011 zmanjšal z 88,4 % na 85,9 % oziroma je bilo v ti dve skupini razvrščenih terjatev v višini 136.386.344 EUR.

Hkrati se je v letu 2012 izkazalo, da so prezadolžene družbe čedalje slabše plačilno sposobne in zamujajo s plačili tudi do 1 leto oziroma svojih obveznosti sploh ne plačujejo več. Stanje tveganih terjatev, ki so razvrščene v skupine C, D, E in P, je bilo tako konec leta 2012 skupaj 22.382.930 EUR, kar je za 4.961.825 EUR več kot konec leta 2011. Z namenom kritja potencialnih izgub so za te terjatve oblikovane rezervacije v višini 13.590.423 EUR, kar je za 1.272.361 EUR več kot konec preteklega leta.

V skupino C so razvrščene terjatve do petnajstih družb, ki občasno plačujejo z zamudami tudi do 180 dni, vendar pa še vedno ustvarjajo dovolj denarnih prihodkov za poplačilo dolgov. Večji del teh družb je bil v preteklih letih reden plačnik s krajšimi zamudami, le dve družbi pa sta skrajšali zamude pri plačilih, zato so bile terjatve do njih prerazporejene iz skupine D v to skupino. Med družbami, katerih terjatve so razvrščene v skupino C, so le 3, katerim so bili krediti odobreni po letu 2010.

Konec leta 2012 je v skupino D razvrščenih manj terjatev kot v preteklem letu, saj so v tej skupini predvsem terjatve do družb, ki še redno poslujejo, vendar pa njihovi prilivi, tudi zaradi prevelikih finančnih obveznosti, ne zadoščajo za redno plačilo zapadlega dolga. V skupino D je razvrščenih 6 družb, med njimi je tudi družba AD d.o.o., ki je v postopku prisilne poravnave, ki pa še ni potrjena. Vse terjatve, razvrščene v skupino D, so zavarovane z zastavo nepremičnin oziroma opreme.

Tako kot v letu 2011 so tudi v letu 2012 v skupino E razporejene terjatve do družb, ki so v stečaju, in so bila druga zavarovanja že unovčena, poplačilo iz splošne stečajne mase pa se ne pričakuje. V skupino E so razporejene terjatve do družb TAM Inženiring in vzdrževanje, proizvodnja, storitve in trgovina d.o.o. – v stečaju, Maribor, Glin žagarstvo d.o.o. – v stečaju, Nazarje, Prašičereja Podgrad d.o.o.- v stečaju, Gornja Radgona, ter terjatve do lastnikov družbe ITC d.o.o., ki je prenehala s poslovanjem po skrajšanem postopku, izvršba nad premoženjem lastnikov pa je neuspešna, saj lastniki nimajo premoženja.

V skupino P so razporejene terjatve do osmih družb, med katerimi so družbe Bohor d.o.o. – v stečaju, Šentjur pri Celju; CM Celje d.d. – v stečaju, Celje, Kraški zidar d.d. – v stečaju, Sežana, Skupina KIK Kamnik d.d. – v stečaju, Kamnik; TVM d.o.o., Maribor – v stečaju, Maribor, in Lipa Plus d.o.o. – v stečaju, Ajdovščina. Terjatve do vseh teh družb so zavarovane s hipoteko na nepremičninah oziroma zastavo drugega premoženja, pri vseh pa se pričakuje delno poplačilo iz naslova unovčenja zavarovanja. V skupino P so razvrščene tudi terjatve do družb, za kateri je bila potrjena prisilna poravnava, in sicer družbi Lesna TIP d.o.o., Otiški vrh, ter Nolik d.d., Kočevje. Za ti dve družbi se pričakuje, da se bo dolg poplačal iz denarnih tokov, ustvarjenih v rednem poslovanju, sicer pa so tudi terjatve do teh družb zavarovane z zastavo premoženja, ki bi v primeru unovčenja vsaj delno zadoščalo za poplačilo dolga.

3.2.2.2 Sklad namenskega premoženja

Sklad namenskega premoženja Eko sklada je kapital Eko sklada, ki ga ustanovitelj skladno z zakonom, ki ureja varstvo okolja, namenja za doseganje namena Eko sklada. Viri, načini in pogoji pridobivanja namenskega premoženja Eko sklada so določeni v ustanovitvenem aktu.

Tabela 17: Kapital Eko sklada (sklad namenskega premoženja) in nerazporejeni presežki prihodkov nad odhodki

v EUR				
Z.št.	Opis	Povečanje	Zmanjšanje	Saldo
1.	Začetno stanje sklada namenskega premoženja			104.874.279
2.1.	Kupnine iz naslova privatizacij	0		
2.2.	Dokapitalizacija	738.877		
2.3.	Prenos nerazpor. presežka prih.nad odhodki v sklad n.p.	2.097.485		
2.	Neto povečanje sklada namenskega premoženja			2.836.362
3.	Končno stanje sklada namenskega premoženja(1+2)			107.710.641
4.	Začetni presežek prihodkov nad odhodki - nerazporej			1.063.247
5.1.	Presežek prihodkov nad odhodki	2.083.952		
5.2.	Plačana pripisana revalorizacija dolgoročnim kreditom		665.276	
5.	Tekoči presežek prihodkov nad odhodki			1.418.676
6.	Tekoči in pretekli presežki prihodkov nad odhodki - nerazporejeno(4+5)			2.481.923

Sklad namenskega premoženja se je v letu 2012 povečal zaradi nakazil neporabljenih sredstev družbe Petrol, d.d. po ZPDRES v višini 738.877 EUR. Del nerazporejenega presežka prihodkov nad odhodki v višini 2.097.485 EUR je bil v sklad namenskega premoženja prerazporejen v skladu s sprejetim sklepom vlade 47602-14/2012/4, z dne 19.07.2012. Na dan 31.12.2012 je stanje sklada namenskega premoženja Eko sklada 107.710.641 EUR in se je v letu 2012 povečalo za 2,7 %.

Lastni vir Eko sklada predstavlja tudi nerazporejeni presežek prihodkov nad odhodki. Konec leta 2012 je bilo stanje presežka prihodkov nad odhodki 2.481.923 EUR, ki je seštevek ostanka nerazporejenega presežka prihodkov nad odhodki iz preteklih let v višini 1.063.247 EUR ter presežka prihodkov nad odhodki, ustvarjenega v letu 2012, v višini 2.083.952 EUR,

zmanjšanega za plačano in v preteklosti pripisano revalorizacijo dolgoročnim posojilom v višini 665.276 EUR, ki se v skladu s standardi pokriva v breme ustvarjenega presežka.

3.2.2.3 Dolgoročne obveznosti

Tabela 18: Dolgoročne finančne in druge obveznosti (v EUR)

	31.12.2012	31.12.2011	Indeks
Dolgoročne finančne obveznosti			
Kredit EIB 21427	1.985.859	3.921.212	50,6
Kredit EIB 24113	30.000.000	30.000.000	100,0
Kredit SID Banke d.d.	15.000.000	15.000.000	100,0
Skupaj dolgoročne finančne obveznosti	46.985.859	48.921.212	96,0
Druge dolgoročne obveznosti - RS	3.913.670	4.451.831	87,9
Skupaj dolgoročne obveznosti	50.899.529	53.373.043	95,4

3.2.2.3.1 Dolgoročne finančne obveznosti

Prva dolgoročna finančna obveznost, ki jo ima Eko sklad, je obveznost po posojilni pogodbi št. 21427, sklenjeni z EIB, European Investment Bank iz Luksemburga dne 21.12.2001. Posojilo je bilo namenjeno okoljevarstvenim projektom, ki jih je banka predhodno odobrila za financiranje. Pogodbeni znesek posojila je bil 10 milijonov EUR. Posojilo je zavarovano s poroštvom Republike Slovenije in je bilo porabljeno v treh tranšah. Glavnica prve tranše se je pričela odplačevati po petletnem moratoriju, to je v letu 2008, in bo odplačana v letu 2013, zadnja tranša pa se je pričela odplačevati v letu 2009 in bo odplačana v letu 2015. Obresti se plačujejo trimesečno (15.3., 15.6., 15.9. in 15.12. v letu). Obrestna mera v decembru 2011 je bila 1,66 % letno in je v letu 2012 padala v razponu od 1,556 % do 0,38 % letno. Stanje posojila na bilančni dan je 1.985.859 EUR, pri čemer je del glavnice kredita v višini 1.222.222 EUR, ki zapade v plačilo v letu 2013, izkazan med kratkoročnimi obveznostmi.

Druga dolgoročna finančna obveznost, ki jo ima Eko sklad, je obveznost po posojilni pogodbi št. 24113, sklenjeni z EIB, European Investment Bank iz Luksemburga, dne 28.9.2007. Posojilo je bilo namenjeno za financiranje različnih okoljevarstvenih projektov, predvsem pa spodbujanju projektov učinkovite rabe energije, ki jih je banka predhodno odobrila za financiranje. Pogodbeni znesek posojila je 30 milijonov EUR. Posojilo je zavarovano s poroštvom Republike Slovenije in je bilo porabljeno v letu 2008 v skupnem znesku 20,0 milijonov EUR v dveh tranšah, tretja tranša v znesku 10,0 milijonov pa je bila porabljena oktobra 2009. Glavnice tranš se pričenejo odplačevati po petletnem moratoriju, to je v letu 2013 in 2014, ter bodo odplačane v letu 2018 oziroma v letu 2019. Obresti se plačujejo trimesečno (15.3., 15.6., 15.9. in 15.12. v letu). Obrestna mera v decembru 2011 je bila za različne tranše porabe različna, od 1,50 % letno do 1,99 % letno, in je preko leta 2012 padala. V decembru 2012 je za prvo in drugo tranšo znašala zgolj 0,23 %, za tretjo tranšo pa 0,72 %. Stanje posojila na bilančni dan je 30,0 milijonov EUR, pri čemer je del glavnice kredita v višini 4.000.000 EUR, ki zapade v plačilo v letu 2013, izkazan med kratkoročnimi obveznostmi.

Posojilo SID banke v višini 15.000.000 EUR je zavarovano z dvema bianko menicama z nepreklicnima meničnima izjavama, obrestna mera se obračunava po 6 mesečni stopnji EURIBOR s fiksnim pribitkom 0,95 %. Glavnica zapade v odplačevanje v 5 letih od prvega črpanja, torej dne 15. 06. 2015, odplačevala pa se bo v 21 enakih zaporednih obrokih. V letu 2012 se je obrestna mera za predmetni kredit gibala med 2,62 % in 1,89 %.

3.2.2.3.2 Druge dolgoročne obveznosti

Med drugimi dolgoročnimi obveznostmi izkazuje Eko sklad obveznost do Republike Slovenije v višini 3.913.670 EUR.

Eko sklad je ta sredstva prejel na podlagi sklenjenih sporazumov z Evropsko unijo (sredstva programa PHARE) in Ministrstvom za okolje in prostor, in sicer po pogodbi ECS I z dne 22. 12. 1997 (98-0048.00) in pogodbi ECS II z dne 28. 3. 2000 (SL-9907.01). Gre za donaciji, ki ju je skladno s finančnim sporazumom Evropska unija namenila Republiki Sloveniji. Finančni sporazum opredeljuje odnose med EU, Eko skladom in ministrstvom, pri čemer je bil Eko sklad izvajalec projekta ECS. Sporazum določa, da se sredstva v primeru, da je projekt v celotnem obdobju trajanja pravilno izveden, prenesejo na Eko sklad.

Po opravljeni zaključni reviziji projekta ECS I in ECS II s strani Evropske unije je bil dne 13. 07. 2007 podpisan sporazum (Memorandum of Understanding) med Evropsko unijo, Ministrstvom za okolje in prostor, Ministrstvom za finance ter Eko skladom, na podlagi katerega so vsa sredstva Evropske unije (sredstva PHARE), prejeta za izvajanje obeh projektov, postala last Republike Slovenije še pred potekom obeh projektov. V skladu z navedenim je Vlada Republike Slovenije dne 20. 12. 2007 sprejela sklep, da se ta sredstva še naprej vodijo kot dolgoročna obveznost Eko sklada do Republike Slovenije. Ta obveznost Eko sklada se skladno s sprejetim sklepom vlade letno zmanjšuje za znesek prilivov iz naslova vračil glavnih posojil, danih iz teh sredstev, ki pa so v poslovnih knjigah Eko sklada izkazana kot prihodek Eko sklada iz naslova predpristopnih sredstev Evropske unije, prejetih iz programa PHARE. Znesek tako prejetih sredstev v letu 2012 je 538.161 EUR, za kolikor se je ta dolgoročna obveznost znižala.

3.2.2.3.3 Obveznosti za neopredmetena sredstva in opredmetena osnovna sredstva

Obveznosti so izkazane v višini sedanje vrednosti neopredmetenih sredstev in opredmetenih osnovnih sredstev.

Obveznosti za neopredmetena in opredmetena osnovna sredstva na dan 31.12.2012 znašajo 185.077 EUR in so se od preteklega leta zmanjšala za 10.370 EUR, za kolikor je znesek amortizacije v letu 2012 presegel vrednost novih nabav teh sredstev.

3.3 Izkaz prihodkov in odhodkov - drugih uporabnikov

V izkazu prihodkov in odhodkov izkazuje Eko sklad prihodke in odhodke po načelu denarnega toka.

Med **prihodki** so izkazani nedavčni prihodki, ki jih sestavljajo prihodki od obresti, prihodki od prodaje blaga in storitev, prihodki od refundacije stroškov za izvajanje programa dodeljevanja nepovratnih finančnih spodbud ter drugi nedavčni prihodki, ki so enaki vrednosti izplačanih nepovratnih finančnih spodbud občanom za naložbe rabe obnovljivih virov energije in večje energijske učinkovitosti. V izkazu so v enaki vrednosti evidentirani kot transferi posameznikom in gospodinjstvom, povečani za pričakovane prihodke za kritje stroškov, povezanih z izvajanjem tega programa. Eko sklad ima poleg nedavčnih prihodkov tudi prihodke iz naslova prejetih predpristopnih sredstev EU Phare, ki predstavljajo del vrednosti odplačanih posojil, ki so bila v preteklih letih dana iz teh sredstev.

Odhodki so razčlenjeni na tekoče in investicijske odhodke ter tekoče in investicijske transfere. Tekoči odhodki zajemajo plačila, nastala zaradi stroškov dela, stroškov obresti in izdatkov za blago in storitve. Eko sklad izkazuje tudi tekoče transfere posameznikom in gospodinjstvom, javnim podjetjem in privatnim podjetjem za okoljske projekte. Tekoči transferi so enaki vrednosti izplačil nepovratnih finančnih spodbud. Med investicijskimi odhodki pa so izkazana plačila za nakup opredmetenih in neopredmetenih osnovnih sredstev. Investicijski transferi vključujejo izplačila nepovratnih finančnih spodbud občinam.

Tabela 19: Izkaz prihodkov in odhodkov Eko sklada, j.s., za leti 2012 in 2011 (v EUR)

KONTO		Realizacija 2012	Realizacija 2011	Indeks RE 2012/2011
	I. SKUPAJ PRIHODKI	31.768.294	23.737.227	133,8
71	NEDAVČNI PRIHODKI	31.230.133	23.110.653	135,1
74	TRANSFERNI PRIHODKI	0	0	0,0
78	PREJETA SREDSTVA IZ EVROPSKE UNIJE	538.161	626.574	85,9
	II. SKUPAJ ODHODKI	29.684.342	22.328.505	132,9
40	TEKOČI ODHODKI	4.743.558	5.429.950	87,4
41	TEKOČI TRANSFERI	23.878.883	16.837.131	141,8
42	INVESTICIJSKI ODHODKI	57.589	61.424	93,8
43	INVESTICIJSKI TRANSFERI	1.004.312	0	0,0
	III. PRESEŽEK PRIHODKOV NAD ODHODKI	2.083.952	1.408.722	147,9

3.3.1 Prihodki

Eko sklad je v okviru tekočih prihodkov prejel prihodke iz naslova plačanih obresti, prihodke od prodaje blaga in storitev, prihodke iz naslova refundacije stroškov za izvajanje programa dodeljevanja nepovratnih finančnih spodbud ter druge nedavčne prihodke. V letu 2012 je Eko sklad realiziral prihodke v višini 31.768.294 EUR, kar predstavlja 33,8 % povečanje glede na leto 2011. Na povečanje prihodkov je najbolj vplivala višina drugih nedavčnih prihodkov, ki so vir sredstev za izplačila nepovratnih finančnih spodbud, in so v letu 2012 znašala 25.384.562 EUR ter tako predstavljajo 79,9 % vseh prihodkov.

Tabela 20: Realizirani prihodki za leti 2012 in 2011 (v EUR)

KONTO		Realizacija 2012	Realizacija 2011	Indeks RE 2012/2011
	I. SKUPAJ PRIHODKI	31.768.294	23.737.227	133,8
	TEKOČI PRIHODKI	31.230.133	23.110.653	135,1
7102	Prihodki od obresti	4.668.751	4.714.551	99,0
7103	Prihodki od premoženja	0	0	0,0
7130	Prihodki od prodaje blaga in storitev	1.176.820	1.291.250	91,1
7141	Drugi nedavčni prihodki	25.384.562	17.104.852	150,8
74	TRANSFERNI PRIHODKI	0	0	0,0
7400	Prejeta sredstva iz državnega proračuna	0	0	0,0
78	PREJETA SREDSTVA IZ EVROPSKE UNIJE	538.161	626.574	85,9
7800	Prejeta sredstav PHARE	538.161	626.574	85,9

Prihodki od obresti znašajo 4.668.751 EUR in so za 1 % manjši od realizacije preteklega leta. Največji delež med prihodki od obresti predstavljajo plačane revalorizacijske, realne in zamudne obresti iz naslova danih posojil, ki predstavljajo 80,3 % delež obrestnih prihodkov, oziroma v skupnem znesku 3.751.236 EUR. Manjši delež med obrestnimi prihodki pa imajo tudi prihodki od obresti iz naslova namenskih depozitov pri bankah, obresti iz sredstev na vpogled ter obresti iz depozitov v zakladnici MF v skupni vrednosti 909.241 EUR. Prihodki od obresti sredstev, izkazanih na računu NANEU, znašajo 8.274 EUR.

Prihodki od prodaje blaga in storitev in refundacije stroškov izvajanja programa dodeljevanja nepovratnih sredstev v znesku 1.176.820 EUR predstavljajo v strukturi tekočih prihodkov 3,8 % delež. V primerjavi s preteklim letom so nižji predvsem zaradi dela prihodkov, ki pripadajo Eko sklada zaradi izvajanja »Programa dodeljevanja nepovratnih finančnih spodbud za izboljšanje energetske učinkovitosti z namenom doseganja prihrankov energije v letu 2012«, in sicer za refundacijo stroškov izvajanja tega programa v višini 1.119.909 EUR, kot posledica racionalizacije vseh stroškov pri izvajanju omenjenega programa. Med prihodke iz naslova prodaje blaga in storitev štejemo prihodke, realizirane po veljavnem tarifnem pravilniku Eko sklada iz naslova sklepanja kreditnih pogodb, vodenja posojil in plačila nadomestila za predčasno vračilo posojil ter prihodke od prodaje osnovnih sredstev. Ti prihodki imajo najnižji delež v prihodkih in znašajo 56.911 EUR.

Sledijo prihodki iz naslova evropske predpristopne pomoči PHARE v vrednosti 538.161 EUR, ki so glede na predhodno leto manjši za 14,1 %. Prihodki predstavljajo del vrednosti odplačanih posojil, ki so bila v preteklih letih financirana iz teh sredstev.

3.3.2 Odhodki

Eko sklad je imel v letu 2012 skupaj 29.684.342 EUR odhodkov, od tega je bilo največ, to je 23.878.883 EUR, namenjenih izplačilu nepovratnih finančnih spodbud občanom, enemu javnemu podjetju in privatnim podjetjem.

Tabela 21: Realizirani odhodki za leti 2012 in 2011 (v EUR)

<i>KONTO</i>		<i>Realizacija 2012</i>	<i>Realizacija 2011</i>	<i>Indeks RE 2012/2011</i>
	II. SKUPAJ ODHODKI	29.684.342	22.328.505	132,9
40	TEKOČI ODHODKI	4.743.558	5.429.950	87,4
400	PLAČE IN DRUGI IZDATKI ZAPOSLENIM	1.064.575	1.027.267	103,6
4000	Plače in dodatki	944.266	872.201	108,3
4001	Regres za letni dopust	10.583	25.949	40,8
4002	Povračila in nadomestila	70.253	65.159	107,8
4003	Sredstva za delovno uspešnost	39.473	62.947	62,7
4004	Sredstva za nadurno delo	0	0	0,0
4005	Plače za delo nerezidentov po pogodbi	0	0	0,0
4009	Drugi izdatki zaposlenim	0	1.011	0,0
401	PRISPEVKI DELODAJALCEV ZA SOCIALNO VARNOST	172.317	163.371	105,5
4010	Prispevek za pokojn. in invalid. zavarovanja	86.717	82.891	104,6
4011	Prispevek za zdravstveno zavarovanje	69.471	65.667	105,8
4012	Prispevek za zaposlovanje	588	559	105,2
4013	Prispevek za starševsko varstvo	979	932	105,0
4015	Premije kolektivnega dodatnega zavarovanja	14.562	13.322	109,3
402	IZDATKI ZA BLAGO IN STORITVE	1.308.283	1.147.726	114,0
4020	Pisarniški in splošni material in storitve	277.447	387.747	71,6
4021	Posebni material in storitve	501.368	267.721	187,3
4022	Energija, voda, kom. storitve in komunikacije	114.546	114.326	100,2
4023	Prevozni stroški in storitve	9.445	7.430	127,1
4024	Izdatki za službena potovanja	3.613	3.700	97,6
4025	Tekoče vzdrževanje	35.229	46.224	76,2
4026	Najemnine in zakupnine (leasing)	208.691	185.444	112,5
4027	Kazni in odškodnine	0	0	0,0
4028	Davek na izplačane plače	0	0	0,0
4029	Drugi operativni odhodki	157.944	135.134	116,9
403	PLAČILA DOMAČIH OBRESTI	345.614	347.777	99,4
4031	Plačila obresti od kreditov - poslovnim bankam	345.614	347.777	99,4
404	PLAČILA OBRESTI V TUJINO	319.282	512.439	62,3
4042	Plačila obresti od kreditov - tujim poslovnim bankam in finančnim institucijam	319.282	512.439	62,3
409	REZERVE	1.533.487	2.231.370	68,7
4098	Rezervacije za kreditna tveganja v javnih skladih	1.533.487	2.231.370	68,7
41	TEKOČI TRANSFERI	23.878.883	16.837.131	141,8
410	SUBVENCIJE	186.000	80.000	0,0
4100	Subvencije javnim podjetjem	123.000	80.000	153,8
4102	Subvencije privatnim podjetjem in zasebnikom	63.000	0	0,0
411	TRANSFERI POSAMEZNIKOM IN GOSPODINJSTVOM	23.692.883	16.757.131	141,4
4120	Drugi transferi posameznikom	23.692.883	16.757.131	141,4
42	INVESTICIJSKI ODHODKI	57.589	61.424	93,8
420	NAKUP IN GRADNJA OSNOVNIH SREDSTEV	57.589	61.424	93,8
4200	Nakup zgradb in prostorov	0	0	0,0
4201	Nakup prevoznih sredstev	0	0	0,0
4202	Nakup opreme	57.589	61.424	93,8
43	INVESTICIJSKI TRANSFERI	1.004.312	0	0,0
432	Investicijski transferi prorač. uporabnikom	1.004.312	0	0,0
4320	Investicijski transferi občinam	1.004.312	0	0,0
	III. PRESEŽEK PRIHODKOV NAD ODHODKI	2.083.952	1.408.722	147,9

Tekoči odhodki Eko sklada so v letu 2012 znašali 4.743.558 EUR in so glede na predhodno leto 2011 nižji za 12,6 %, kar je posledica tako nižjih odhodkov za plačila obresti v tujini najetih kreditov kot tudi nižjih odhodkih za oblikovane rezervacije za kreditna tveganja v javnih skladih.

Odhodki za plače in drugi izdatki zaposlenim skupaj s prispevki delodajalca so bili realizirani v višini 1.236.892 EUR in predstavljajo 26,1 % delež tekočih odhodkov. V primerjavi z letom 2011 so višji za 3,9 %, kar je posledica spremembe sistemizacije zaposlenih sredi leta 2011, ki je v letu 2012 veljala celo leto.

Izdatki za blago in storitve so bili realizirani v skupnem znesku 1.308.283 EUR. Med temi so bili največji stroški za posebni material in storitve v znesku 501.368 EUR, stroški za pisarniški in splošni material in storitve v znesku 277.447 EUR, stroški najemnin in zakupnin v znesku 208.691 EUR ter drugi operativni odhodki v višini 157.944 EUR. Vsi izdatki za blago in storitve so za 14 % višji od istovrstnih izdatkov v letu 2011. Kljub temu so se v strukturi izdatkov za blago in storitve glede na predhodno leto znatno povečali zgolj odhodki, ki so povezani z izvajanjem financiranja projekta Energetskega svetovanja za občane ENSVET, ki je namenjen svetovanju občanom na področju učinkovite rabe in rabe obnovljivih virov energije, in ga je Eko sklad šele sredi leta 2011 prevzel v izvajanje od Ministrstva za gospodarstvo. Gre namreč za 87,3 % povečanje. Prav tako so se povečali tudi stroški zakupnin in najemnin za 12,5 %, ker so v omenjenih stroških od leta 2012 vključeni tudi stroški najema programske opreme in licenčin ter drugi operativni odhodki za 16,9 % v primerjavi z letom poprej. V primerjavi z letom 2011 pa so se občutno znižali stroški pisarniškega in splošnega materiala ter storitev, in sicer za 28,4 %, kar je posledica nižjih stroškov za oglaševalske storitve ter tudi računovodske, revizijske in svetovalne storitve. Eko sklad je ob tem znižal tudi stroške, kot so dnevnice za službena potovanja, vendar ti stroški nominalno ne predstavljajo pomembnejših zneskov. Nižji stroški tekočega vzdrževanja v primerjavi z letom poprej so posledica že omenjenega prikazovanja licenčin na drugem kontu

Med drugimi operativnimi odhodki so največji stroški plačil za delo preko študentskega servisa v višini 53.354 EUR, saj je Eko sklad za pomoč pri izvajanju programa dodeljevanja nepovratnih sredstev občanom najel tudi študente. Sledijo jim stroški odvetniških storitev ter drugi sodni stroški, ki so znašali 37.267, ter stroški plačil bančnih storitev v višini 34.798 EUR. Bančni stroški za vodenje kreditov občanov, dodeljenih prizadetim v poplavih v letu 2007 in neurjih v letu 2008, znašajo 9.396 EUR, stroški za strokovno izobraževanje zaposlenih pa 10.498 EUR.

Med tekoče odhodke spadajo tudi plačila obresti za najete kredite. Plačane obresti za obstoječa tuja kredita so v letu 2012 znašale 319.282 EUR, kar je za 37,7 % manj kot v enakem lanskem obdobju. Nižji stroški za plačilo obresti glede na preteklo leto so predvsem posledica padca ključne obrestne mere ECB. Trenutna skupna obrestna mera za prvi kredit EIB je 0,38 % letno, za prvo in drugo tranšo kredita pri EIB 0,23 % letno ter 0,72 % letno za tretjo tranšo tega kredita.

Za oba kredita Evropske investicijske banke se obresti plačujejo štirikrat letno, in sicer 15. marca, 15. junija, 15. septembra in 15. decembra.

Obresti iz naslova najetega kredita v višini 15 milijonov EUR pri SID banki d.d. so bile plačane v višini 345.614 EUR, trenutna obrestna mera tega kredita pa je 1,89 % letno. Obresti se plačujejo dvakrat letno, in sicer 15. junija in 15. decembra.

V letu 2012 so znašali odhodki za rezervacije za kreditna tveganja 1.533.487 EUR in so za 31,3 % nižji od vrednosti oblikovanih rezervacij v preteklem letu. Dodatne rezervacije za kreditna tveganja se vsako leto oblikujejo glede na negotov finančni položaj ter negotovo možnost odplačevanja nekaterih kreditojemalcev Eko sklada, ter se zbirajo v rezervnem skladu, prikazanem v bilanci stanja.

3.3.3 Tekoči transferi

Med tekočimi transferi posameznikom in gospodinjstvom Eko sklad izkazuje izplačila nepovratnih finančnih spodbud občanom za naložbe rabe obnovljivih virov energije in večje energijske učinkovitosti. Vrednost teh izplačil v letu 2012 je znašala 23.692.883 EUR, kar vključuje tudi 131.714 EUR za nakup in predelavo električnih avtomobilov.

V letu 2012 je bilo izplačanih 123.000 EUR nepovratnih sredstev javnima podjetjema za nakup avtobusov na stisnjen zemeljski plin in baterijska električna vozila ter 63.000 EUR nepovratnih sredstev pravnim osebam za nakup ali predelavo električnih baterijskih vozil.

3.3.4 Investicijski odhodki

Eko sklad je v letu 2012 izkazal 57.589 EUR investicijskih odhodkov, kar je za 6,2 % manj od nabav v letu 2011. Nove nabave zajemajo predvsem nakup nove računalniške opreme ter zamenjavo starega avtomobila z novim.

3.3.5 Investicijski transferi

Eko sklad je v letu 2012 izplačal 1.004.312 EUR investicijskih transferov občinam, ki predstavljajo nepovratna sredstva za nizkoenergijsko ali pasivno gradnjo stavb v lasti občin za izvajanje vzgojno izobraževalne dejavnosti.

3.3.6 Rezultat poslovnega leta

Rezultat poslovnega leta 2012 je presežek prihodkov nad odhodki v višini 2.083.952 EUR, kar je 47,9 % več kot v letu 2011. Glavni razlog za večji presežek prihodkov nad odhodki v letu 2012 je oblikovanje nižjih rezervacij za kreditna tveganja ter v nizkih obrestnih merah, zaradi česar so bila plačila obresti od kreditov, najetih pri tujih finančnih inštitucijah, precej nižja.

Od doseženega presežka prihodkov nad odhodki se ob prenosu v bilanco stanja odšteva že plačana revalorizacija dolgoročnih kreditov v višini 665.276 EUR, tako da je vrednost nerazporejenega presežka prihodkov nad odhodki v letu 2012 v višini 1.418.676 EUR.

Presežek prihodkov nad odhodki bo ostal nerazporejen, saj je glede na trenutne bonitetne ocene države zelo nepredvidljivo, po kakšnih obrestnih merah bo Eko sklad v prihodnosti lahko pridobival nove vire sredstev. Nerazporejeni presežek prihodkov nad odhodki bo lahko služil kot vir za pokrivanje večjih stroškov zadolževanja in bo Eko sklad tudi v prihodnje lahko dodeljeval posojila za okoljske naložbe pod ugodnimi pogoji.

3.4 Izkaz računa finančnih terjatev in naložb

Račun finančnih terjatev in naložb izkazuje prejeta vračila danih posojil in porabo danih posojil, vključuje pa tudi prejete kupnine iz naslova privatizacije ter dane kapitalske naložbe.

Tabela 22: Izkaz računa finančnih terjatev in naložb (v EUR)

		<i>Realizacija 2012</i>	<i>Realizacija 2011</i>	<i>Indeks RE 2012/ 2011</i>
75	IV. PREJETA VRAČILA DANIH POSOJIL IN PRODAJA KAPITALSKIH DELEŽEV	15.969.102	17.215.704	92,8
750	PREJETA VRAČILA DANIH POSOJIL	15.969.102	17.012.853	93,9
7500	Prejeta vračila danih posojil od posameznikov in zasebnikov	6.904.783	7.357.723	93,8
7501	Prejeta vračila danih posojil - od javnih skladov	0	0	0,0
7502	Prejeta vračila danih posojil od javnih podjetij in družb, ki so v lasti države ali občin	1.615.946	2.087.048	77,4
7503	Prejeta vračila danih posojil - od finančnih institucij	0	0	0,0
7504	Prejeta vračila danih posojil - od privatnih podjetij	6.214.051	6.108.146	101,7
7505	Prejeta vračila danih posojil od občin	1.234.322	1.459.936	84,5
751	PRODAJA KAPITALSKIH DELEŽEV	0	0	0,0
752	KUPNINE IZ NASLOVA PRIVATIZACIJE	0	202.851	0,0
7520	Sredstva kupnin iz naslova privatizacije	0	202.851	0,0
44	V. DANA POSOJILA IN POVEČANJE KAPITALSKIH DELEŽEV (440+441+442+443)	23.944.293	20.637.676	116,0
440	DANA POSOJILA	23.944.293	20.637.676	116,0
4400	Dana posojila posameznikom in zasebnikom	5.641.456	2.768.298	203,8
4401	Dana posojila javnim skladom	0	0	0,0
4402	Dana posojila javnim podjetjem, ki so v lasti države ali občin	1.468.009	619.851	236,8
4403	Dana posojila finančnim institucijam	0	0	0,0
4404	Dana posojila privatnim podjetjem	15.695.508	17.249.527	91,0
4405	Dana posojila občinam	1.139.320	0	0,0
441	POVEČANJE KAPITALSKIH DELEŽEV IN NALOŽB	0	0	0,0
4412	Povečanje kapitalskih deležev v privatnih podjetjih	0	0	0,0
442	PORABA SREDSTEV KUPNIN IZ NASLOVA PRIVATIZACIJE	0	0	0,0
	PREJETA VRAČILA DANIH POSOJIL MINUS DANA POSOJILA	-7.975.191	-2.735.978	291,5
	VI. PREJETA VRAČILA DANIH POSOJIL IN KUPNINE MINUS DANA POSOJILA IN SPREMEMBE KAPITALSKIH DELEŽEV (IV-V)	-7.975.191	-3.421.972	233,1

V letu 2012 je bilo prejetih 15.969.102 EUR vračil danih posojil, kar je za 6,1 % manj kot v predhodnem letu.

Največji delež med prejetimi vračili danih posojil s 43,3 % deležem predstavljajo vračila posojil od posameznikov, sledijo vračila posojil od privatnih podjetij z 38,9 % deležem, vračila posojil od javnih podjetij z 10,1 % deležem in vračila posojil od občin s 7,7 % deležem.

V letu 2012 Eko sklad ni prejel sredstev kupnin iz naslova privatizacije.

V obravnavanem obdobju je bilo danih posojil v znesku 23.944.293 EUR, kar je za 16 % več, kot je bilo danih posojil v letu 2011.

V strukturi porabe posojil imajo največji delež posojila privatnim podjetjem s 65,6 % deležem, katerih vrednost je bila 15.695.508 EUR. Posojila posameznikov so bila porabljena v vrednosti 5.641.456 EUR, kar predstavlja 23,5 % delež skupne porabe posojil v obravnavanem obdobju. Poraba posojil posameznikov se je glede na leto poprej kar podvojila, kar je posledica možnosti pridobitve tako posojila Eko sklada kakor tudi nepovratne finančne spodbude za določene naložbe. Za posojila javnim podjetjem je bilo porabljenih 1.468.009 EUR, kar pomeni 6,1 % delež celotne porabe. V letu 2012 Eko sklad izkazuje tudi porabo posojil občin v znesku 1.139.320 EUR, kar predstavlja 4,8 % delež skupne porabe.

Poleg tega pa je konec leta 2012 vrednost sklenjenih kreditnih pogodb, po katerih sredstva še niso bila delno ali v celoti porabljena, znašala 8.689.221 EUR.

Saldo računa finančnih terjatev in naložb je 7.975.191 EUR več danih posojil kot prejetih vračil posojil, kar za 133,1 % presega saldo iz leta 2011.

3.5 Izkaz računa financiranja

Tabela 23: Izkaz računa financiranja (v EUR)

		<i>Realizacija 2012</i>	<i>Realizacija 2011</i>	<i>Indeks RE 2012/ 2011</i>
50	VII. ZADOLŽEVANJE (500+501)	0	5.000.000	0,0
500	DOMAČE ZADOLŽEVANJE	0	5.000.000	0,0
5000	Najeti krediti pri Banki Slovenije	0	0	0,0
5001	Najeti krediti pri poslovnih bankah	0	5.000.000	0,0
501	ZADOLŽEVANJE V TUJINI	0	0	0,0
5010	Najeti krediti pri mednarodnih finančnih institucijah	0	0	0,0
55	VIII. ODPLAČILA DOLGA (550+551)	1.935.354	2.702.291	71,6
550	ODPLAČILA DOMAČEGA DOLGA	0	0	0,0
5500	Odplačila kreditov Banki Slovenije	0	0	0,0
5501	Odplačila kreditov poslovnim bankam	0	0	0,0
551	ODPLAČILA DOLGA V TUJINO	1.935.354	2.702.291	71,6
5510	Odplačila dolga mednarodnim finančnim institucijam	1.935.354	2.702.291	71,6
	IX. NETO ZADOLŽEVANJE (VII. - VIII.)	-1.935.354	2.297.709	-84,2
	X. POVEČANJE (ZMANJŠANJE) SREDSTEV NA RAČUNIH (III.+VI.+IX.)	-7.826.593	284.459	-2.751,4
	XI. NETO FINANCIRANJE (VI.+IX.-X.-III.)	-2.083.952	-1.408.722	147,9

Eko sklad je v letu 2012 zmanjšal zadolžitev za 1.935.354 EUR, kar predstavlja vračilo dveh obrokov vseh treh tranš kredita EIB 21427. Zadnja tranša kredita SID banke se je počrpala v letu 2011. V letu 2012 se Eko sklad ni dodatno zadolževal.

Stanje dolgoročnih finančnih obveznosti po dolgoročnih kreditih na dan 31.12.2012 je bilo skupaj 46.985.856 EUR.

V maju 2011 je bila podpisana tretja pogodba za okvirni kredit pri Evropski investicijski banki v znesku 50 mio EUR. V teku je postopek pridobitve poročstva Republike Slovenije za

zavarovanje tega kredita, kar je pogoj za začetek črpanja kredita. Hkrati je bil konec leta 2012 podpisan dodatek h kreditni pogodbi za podaljšanja roka črpanja kredita do leta 2016. Daljši rok črpanja bo Eko skladu omogočil prilagoditi dinamiko porabe tega kredita pričakovani dinamiki črpanja odobrenih kreditov, zlasti pravnih oseb, saj je dejansko črpanje kreditov pravnih oseb manjše od pričakovanega črpanja v času pogajanj.

3.6 Stanje in gibanje neopredmetenih sredstev in opredmetenih osnovnih sredstev

Nabavna vrednost neopredmetenih sredstev in opredmetenih osnovnih sredstev v upravljanju je bila na dan 1.1.2012 skupaj 547.300 EUR, skupni popravek vrednosti pa 351.853 EUR. Novo nabavljenih sredstev je bilo v letu 2012 za 55.147 EUR, obračunana amortizacija 65.516 EUR, končna neodpisana vrednost sredstev na dan 31.12.2012 pa je bila 185.077 EUR.

3.7 Stanje in gibanje dolgoročnih kapitalskih naložb in posojil

Stanje danih posojil na dan 1.1.2012 je bilo 142.274.489 EUR, od tega so znašala posojila občanom 32.405.947 EUR, javnim podjetjem 13.983.474 EUR, privatnim podjetjem 84.820.730 EUR in posojila občinam 11.064.338 EUR.

V letu 2012 je bilo danih 23.944.293 EUR novih posojil, od tega 5.641.456 EUR za posojila občanom, 1.468.009 EUR javnim podjetjem, 15.695.508 EUR privatnim podjetjem in 1.139.320 EUR občinam.

Vrnjenih je bilo za 17.172.508 EUR posojil, od tega 6.904.752 EUR posojil občanov, 2.113.021 EUR posojil javnih podjetij, 6.453.905 EUR posojil privatnih podjetij in 1.700.830 EUR posojil od občin. Razlika v višini 1.203.406 EUR je posledica načina izkazovanja revalorizacije danih posojil, ki je do plačila izkazana kot glavnica in ob plačilu postane obrestni prihodek, ter vračil posojil iz sredstev ECS, ki so sicer izkazana kot prihodek iz naslova predpristopnih sredstev Evropske Unije.

Stanje naložb na dan 31.12. 2012 je bilo 149.046.274 EUR, in se je v primerjavi s 1.1.2012 povečalo za 4,8 %. Glede na tip posojilojemalca je bilo na dan 31. 12. 2012 stanje posojil sledeče:

- občani 31.142.651 EUR (zmanjšanje v letu za 3,9 %),
- javna podjetja 13.338.462 EUR (zmanjšanje v letu za 4,6 %),
- privatna podjetja 94.062.333 EUR (povečanje v letu za 10,9 %) in
- občine 10.502.828 EUR (zmanjšanje v letu za 5,1 %).

3.8 Struktura finančnega rezultata

Tabela 24: Struktura finančnega rezultata v letih 2012 in 2011 (v EUR)

	<i>Realizacija 2012</i>	<i>Realizacija 2011</i>
Presežek prihodkov nad odhodki	2.083.952	1.408.722
Izkaz računa finančnih terjatev in naložb	-7.975.191	-3.421.972
Izkaz računa financiranja - zadolževanje	-1.935.354	2.297.709
Povečanje (zmanjšanje) sredstev na računu	-7.826.593	284.459

Iz strukture finančnega rezultata za leto 2012 izhaja, da so se sredstva na računih Eko sklada zmanjšala za 7.826.593 EUR, medtem ko je bilo v finančnem načrtu za leto 2012 predvideno zmanjšanje sredstev na računih v višini 8.846.129. Zmanjšanje sredstev na računih je rezultat:

- negativnega rezultata iz izkaza finančnih terjatev in naložb v višini 7.975.191 EUR kot posledica presežka danih posojil nad prejetimi vračili ter
- znižanja zadolževanja v višini 1.935.354 EUR iz izkaza računa financiranja, ki zajemajo odplačilo najetih posojil v tujini.

3.9 Delovanje sistema notranjega finančnega nadzora

Eko sklad je v letu 2010 objavil javno naročilo male vrednosti za izvajanje storitev notranjega revidiranja Eko sklada, j.s. za leti 2011 in 2012 in celotno funkcijo notranje revizije prenesel na zunanje izvajalca. Na podlagi izvedenega javnega naročila je bila kot najugodnejši ponudnik izbrana revizijska družba JPA - Abeceda revizija, podjetje za revizijo in sorodne storitve d.o.o., z novim imenom ABC revizija, družba za revizijo in sorodne storitve d.o.o.. Zunanji izvajalec notranje revizije je za delo v Eko skladu pooblastil ustrezno strokovno usposobljeno in izkušeno osebo z nazivom državni notranji revizor.

Notranji revizor na osnovi ocene tveganj in po posvetu z vodstvom Eko sklada pripravlja letne delovne načrte notranje revizije, nato pa jih izpolnjuje v štirih četrtletnih vsebinsko zaokroženih celotah. Notranji revizor po vsakem opravljenem notranjem revizijskem pregledu pripravi poročilo, ki ga uskladi z odgovornimi osebami revidiranega področja. Dokončno poročilo preda vodstvu Eko sklada. Notranji revizor v nadaljevanju sledi odpravi ugotovljenih nepravilnosti, nato pa tudi o tem poroča vodstvu Eko sklada.

Opravljanje nalog notranje revizije poteka v skladu z veljavnimi zakoni in predpisi Republike Slovenije, z mednarodnimi revizijskimi standardi in standardi notranjega revidiranja ter s kodeksom poklicne etike notranjih revizorjev in s temeljnimi revizijskimi načeli.

V letu 2012 je notranja revizija obsegala naslednja področja delovanja Eko sklada:

1. zagotavljanje skladnosti dajanja kreditov z Zakonom o preprečevanju pranja denarja in financiranja terorizma;
2. evidentiranje obveznosti za nepovratne finančne spodbude in način izplačevanja nepovratnih sredstev;
3. obračun plač v skladu z veljavno zakonodajo;
4. zaključevanje računovodskih izkazov Eko sklada.

Ugotovljeno je, da delo na pregledanih področjih poteka organizirano. Priporoča se izvajanje postavljenih ukrepov in spremljanje učinkovitosti ukrepov ter pravočasno zaznavo in obvladovanje novo nastalih pojavnih oblik tveganj. Služba notranje revizije je naloge, zadane v letnem načrtu notranje revizije za leto 2012, v celoti izvedla in s tem v celoti izpolnila letni delovni načrt.

3.10 Pojasnila k izkazom

V skladu s 26. členom pravilnika o sestavljanju letnih poročil podajamo še naslednje računovodske informacije:

1. *Sodila, uporabljena za razmejevanje prihodkov in odhodkov na dejavnost javne službe ter dejavnost prodaje blaga in storitev na trgu*
Eko sklad ne izvaja klasične dejavnosti prodaje na trgu. Prihodke od prodaje blaga in storitev ustvarja iz naslova sklepanja kreditnih pogodb, vodenja posojil in iz naslova zaračunanega nadomestila za predčasna vračila kreditov v skladu s sprejetim tarifnim pravilnikom.
2. *Nameni, za katere so bile oblikovane dolgoročne rezervacije, ter oblikovanje in poraba dolgoročnih rezervacij po namenih*
Eko sklad nima oblikovanih dolgoročnih rezervacij.
3. *Vzroki, za izkazovanje presežka odhodkov nad prihodki v bilanci stanja ter izkazu prihodkov in odhodkov*
Eko sklad ima presežek prihodkov nad odhodki.
4. *Metoda vrednotenja zalog gotovih proizvodov in zalog nedokončane proizvodnje*
Eko sklad v poslovanju nima zalog gotovih proizvodov in nedokončane proizvodnje.
5. *Podatki o stanju neporavnanih terjatev in ukrepih za njih poravnavo oziroma razlogih neplačil*
Eko sklad ima ob koncu poslovnega leta neporavnane terjatve iz naslova neplačanih obresti danih kreditov in provizij v znesku 436.446 EUR (k141+k16) ter 2.265.486 EUR terjatev do zavezancev po Uredbi o zagotavljanju prihrankov energije pri končnih odjemalcih. Druge kratkoročne terjatve so terjatve za stroške izvajanja programa dodeljevanja nepovratnih finančnih spodbud v višini 94.480 EUR in 3.795.235 EUR terjatev po ZPDRES.
6. *Podatki o obveznostih, ki so do konca poslovnega leta zapadle v plačilo, in o vzrokih neplačila*
Eko sklad ob koncu poslovnega leta nima neporavnanih zapadlih obveznosti.
7. *Viri sredstev, uporabljeni za vlaganje v opredmetena osnovna sredstva, neopredmetena sredstva in dolgoročne finančne naložbe (kapitalske naložbe in posojila)*

Eko sklad uporablja za financiranje opredmetenih osnovnih sredstev in neopredmetenih sredstev tekoče prihodke, predvsem prihodke od obresti. Vir za financiranje danih dolgoročnih posojil je sklad namenskega premoženja, najeti dolgoročni krediti ter dolgoročne obveznosti, ki jih ima Eko sklad na podlagi podpisanega sporazuma (Memorandum of Understanding) med Evropsko unijo, Ministrstvom za okolje in prostor, Ministrstvom za finance ter Eko skladom in sklepom Vlade Republike Slovenije z dne 20. 12. 2007, do Republike Slovenije.

8. *Naložbe prostih denarnih sredstev*

Eko sklad prosta denarna sredstva nalaga kot vloge v zakladnico Ministrstva za finance Republike Slovenije, poleg tega pa na posebnem računu namenskega premoženja, ki je odprt pri Banki Koper d.d., zagotavlja sredstva, namenjena za porabo danih posojil pravnim in fizičnim osebam.

9. *Razlogi za pomembnejše spremembe stalnih sredstev*

Eko sklad je povečal stanje danih dolgoročnih posojil za 6.771.785 EUR. Osnovna dejavnost Eko sklada je kreditiranje okoljskih naložb, zato se poslovanje odraža predvsem pri spremembah dolgoročno danih posojil.

10. *Vrste postavk, ki so zajete v znesku, izkazanem na kontih zunajbilančne evidence*

Eko sklad ima na kontih zunajbilančne evidence evidentirana odobrena in na podlagi sklenjenih kreditnih pogodb še neporabljena dolgoročna posojila v višini 8.689.221 EUR. V višini 563.933 EUR ima Eko sklad na teh kontih evidentirane tudi odobrene in na podlagi sklenjenih pogodb neporabljene nepovratne finančne spodbude, odobrene občanom na podlagi javnega razpisa 1SUB-OB08.

11. *Podatki o pomembnejših opredmetenih osnovnih sredstvih in neopredmetenih, ki so že v celoti odpisana, pa se še vedno uporabljajo za opravljanje dejavnosti*

Eko sklad nima takih sredstev.

12. *Drugo*

Presežek prihodkov nad odhodki je znašal 2.083.952 EUR. Presežek se nameni za pokrivanje plačane revalorizacije dolgoročnih kreditov v višini 665.276 EUR, ostanek v višini 1.418.676 pa ostane nerazporejen.

3.11 Realizacija finančnega načrta Eko sklada za leto 2012

3.11.1 Izkaz prihodkov in odhodkov

Tabela 25: Primerjava realizacije prihodkov in odhodkov 2012 s finančnim načrtom 2012 (v EUR)

KONTO		Realizacija 2012	Finančni načrt 2012	Indeks RE 2012/ FN 12
	I. SKUPAJ PRIHODKI	31.768.294	29.155.409	109,0
71	NEDAVČNI PRIHODKI	31.230.133	28.619.409	109,1
74	TRANSFERNI PRIHODKI	0	0	0,0
78	PREJETA SREDSTVA IZ EVROPSKE UNIJE	538.161	536.000	100,4
	II. SKUPAJ ODHODKI	29.684.342	27.949.630	106,2
40	TEKOČI ODHODKI	4.743.558	5.567.630	85,2
41	TEKOČI TRANSFERI	23.878.883	21.101.000	113,2
42	INVESTICIJSKI ODHODKI	57.589	81.000	71,1
43	INVESTICIJSKI TRANSFERI	1.004.312	1.200.000	83,7
	III. PRESEŽEK PRIHODKOV NAD ODHODKI	2.083.952	1.205.779	172,8

Skupni prihodki Eko sklada v letu 2012 so bili za 9 % večji od predvidenih v finančnem načrtu za leto 2012. Hkrati so bili večji tudi realizirani skupni odhodki, in sicer 6,2 % glede na načrtovani znesek.

Večji prihodki in odhodki so posledica preseganja izplačil nepovratnih finančnih spodbud. Ne glede na to so bili realizirani stroški za plače in materialni stroški manjši od načrtovanih.

Presežek prihodkov nad odhodki v letu 2012 znaša 2.083.952 EUR, kar presega načrtovani presežek za 72,8 %.

Tabela 26: Primerjava realizacije prihodkov 2012 s finančnim načrtom 2012 (v EUR)

KONTO		Realizacija 2012	Finančni načrt 2012	Indeks RE 2012/ FN 12
	I. SKUPAJ PRIHODKI	31.768.294	29.155.409	109,0
	TEKOČI PRIHODKI	31.230.133	28.619.409	109,1
7102	Prihodki od obresti	4.668.751	4.100.000	113,9
7103	Prihodki od premoženja	0	0	0,0
7130	Prihodki od prodaje blaga in storitev	1.176.820	1.587.409	74,1
7141	Drugi nedavčni prihodki	25.384.562	22.932.000	110,7
74	TRANSFERNI PRIHODKI	0	0	0,0
7400	Prejeta sredstva iz državnega proračuna	0	0	0,0
78	PREJETA SREDSTVA IZ EVROPSKE UNIJE	538.161	536.000	100,4
7800	Prejeta sredstev PHARE	538.161	536.000	100,4

Od skupno 31.768.294 EUR prihodkov Eko sklada v letu 2012 so prihodki od obresti znašali 4.668.751 EUR in za 13,9 % presegli načrtovane obrestne prihodke.

Med prihodke od prodaje blaga in storitev so vključeni tudi prihodki za refundacijo stroškov izvajanja programa dodeljevanja nepovratnih finančnih spodbud, in sicer v znesku 1.119.909 EUR. Prihodkov od prodaje blaga in storitev je bilo realiziranih za 25,9 % manj, kot je bilo načrtovano, saj je pri izvajanju programa po energetskega zakonu nastalo manj stroškov od predvidenih.

Nedavčni prihodki so nakazila spodbud upravičencem po šestih javnih pozivih (12SUB-OB12, 13SUB-OB12, 14SUB-VIS12, 15SUB-EVOB12, 16SUB-EVPO12 in 17SUB-AVPO12), šestih pozivih iz leta 2011 (6SUB-OB11, 7SUB-OB11, 8SUB-EVOB11, 9SUB-EVOB11, 10SUB-VIS11 in 11SUB-AVPO11) in še po treh javnih pozivih iz leta 2010 (4SUBOB10, 5SUBOB10), ki so bila realizirana v znesku 24.883.194 EUR. Eko sklad je z dobro organizacijo in utečenim delom uspel izplačati 2.582.195 EUR več nepovratnih sredstev, kot je bilo predvideno za leto 2012, in je tako presegel plan za 11,6 %. Nedavčni prihodek v višini 501.368 EUR predstavlja sredstva za izplačilo stroškov projekta ENSVET.

Prihodki v znesku 538.161 EUR iz naslova predpristopnih sredstev Evropske unije so prihodki iz naslova vračil glavnice in plačanih revalorizacijskih obresti od posojil, danih iz sredstev PHARE, in so skoraj enaki načrtovanim.

Eko sklad je imel v letu 2012 za 29.684.342 EUR vseh odhodkov, kar je za 6,2 % več, kot jih je bilo načrtovanih.

**Tabela 27:** Primerjava realizacije odhodkov 2012 s finančnim načrtom 2012 (v EUR)

KONTO		Realizacija 2012	Finančni načrt 2012	Indeks RE 2012/ FN 12
	II. SKUPAJ ODHODKI	29.684.342	27.949.630	106,2
40	TEKOČI ODHODKI	4.743.558	5.567.630	85,2
400	PLAČE IN DRUGI IZDATKI ZAPOSLENIM	1.064.575	1.216.531	87,5
4000	Plače in dodatki	944.266	1.044.430	90,4
4001	Regres za letni dopust	10.583	28.372	37,3
4002	Povračila in nadomestila	70.253	82.729	84,9
4003	Sredstva za delovno uspešnost	39.473	60.000	65,8
4004	Sredstva za nadurno delo	0	0	0,0
4005	Plače za delo nerezidentov po pogodbi	0	0	0,0
4009	Drugi izdatki zaposlenim	0	1.000	0,0
401	PRISPEVKI DELODAJALCEV ZA SOCIALNO VARNOST	172.317	200.696	85,9
4010	Prispevek za pokojn.in invalid. zav.	86.717	102.279	84,8
4011	Prispevek za zdravstveno zavarovanje	69.471	81.939	84,8
4012	Prispevek za zaposlovanje	588	693	84,8
4013	Prispevek za starševsko varstvo	979	1.156	84,7
4015	Premije kolektivnega dodatnega zavarovanja	14.562	14.629	99,5
402	IZDATKI ZA BLAGO IN STORITVE	1.308.283	1.737.965	75,3
4020	Pisarniški in splošni material in storitve	277.447	496.450	55,9
4021	Posebni material in storitve	501.368	631.000	79,5
4022	Energija, voda, kom. storitve in komunikacije	114.546	147.850	77,5
4023	Prevozni stroški in storitve	9.445	17.800	53,1
4024	Izdatki za službena potovanja	3.613	11.875	30,4
4025	Tekoče vzdrževanje	35.229	50.240	70,1
4026	Najemnine in zakupnine (leasing)	208.691	193.500	107,9
4027	Kazni in odškodnine	0	0	0,0
4028	Davek na izplačane plače	0	0	0,0
4029	Drugi operativni odhodki	157.944	189.250	83,5
403	PLAČILA DOMAČIH OBRESTI	345.614	380.335	90,9
4031	Plačila obresti od kreditov - poslovnim bankam	345.614	380.335	90,9
404	PLAČILA OBRESTI V TUJINO	319.282	532.103	60,0
4042	Plačila obresti od kreditov - tujim poslovnim bankam in finančnim institucijam	319.282	532.103	60,0
409	REZERVE	1.533.487	1.500.000	102,2
4098	Rezervacije za kreditna tveganja v javnih skladih	1.533.487	1.500.000	102,2
41	TEKOČI TRANSFERI	23.878.883	21.101.000	113,2
410	SUBVENCije	186.000	647.000	28,7
4100	subvencije javnim podjetjem	123.000	320.000	38,4
4102	subvencije privatnim podjetjem in zasebnikom	63.000	327.000	19,3
411	TRANSFERI POSAMEZNIKOM IN GOSPODINJSTVOM	23.692.883	20.454.000	115,8
4120	Drugi transferi posameznikom	23.692.883	20.454.000	115,8
42	INVESTICIJSKI ODHODKI	57.589	81.000	71,1
420	NAKUP IN GRADNJA OSNOVNIH SREDSTEV	57.589	81.000	71,1
4200	Nakup zgradb in prostorov	0	0	0,0
4201	Nakup prevoznih sredstev	0	26.000	0,0
4202	Nakup opreme	57.589	55.000	104,7
43	INVESTICIJSKI TRANSFERI	1.004.312	1.200.000	83,7
432	Investicijski transferi prorač. uporabnikom	1.004.312	1.200.000	83,7
4320	Investicijski transferi občinam	1.004.312	1.200.000	83,7
	III. PRESEŽEK PRIHODKOV NAD ODHODKI	2.083.952	1.205.779	172,8

Odhodki za plače, druge izdatke zaposlenim in prispevke delodajalcev za socialno varnost so bili v letu 2012 za 12,7 % nižji od načrtovanih.

Izdatki za blago in storitve predstavljajo 27,6-odstotni delež vseh tekočih odhodkov. Večina odhodkov je bilo nižjih od načrtovanih, le izdatki za najemnine in zakupnine so presegli načrtovane, in sicer zaradi evidentiranja najema programske opreme in licenčnin na kontu najemnin, ki so bila v preteklosti knjižena na kontu tekočega vzdrževanja.

Med tekoče odhodke spadajo tudi plačila domačih obresti in plačila obresti v tujino. V letu 2012 je bilo SID banki d.d. plačanih 345.614 EUR, kar je skoraj za desetino manj kot je bilo načrtovano. Tujim finančnim institucijam je bilo plačano 319.282 EUR obresti, kar je zgolj 60 % načrtovanega zneska. Plačila obresti v tujino so bila nižja od načrtovanih zaradi rekordno nizkega EURIBOR-ja v drugi polovici leta 2012.

Zaradi zaostrenih gospodarskih razmer in poslabšanja finančnega položaja nekaterih kreditojemalcev je bilo v letu 2012 potrebno oblikovati dodatne rezervacije za kreditna tveganja v višini 1.533.487 EUR, kar je bilo tudi načrtovano. Delež rezervacij v tekočih odhodkih pa predstavlja skoraj tretjino vseh tekočih odhodkov.

Tekočih transferjev posameznikom za izplačilo dodeljenih nepovratnih finančnih spodbud je bilo 23.692.883 EUR, s čimer je bil za 15,8 % presežen načrtovani znesek izplačil. Obenem pa izplačila javnim podjetjem za nakup avtobusov za potniški promet na stisnjen zemeljski plin in izplačila privatnim podjetjem za nakup baterijskih električnih vozil niso dosegla načrtovanega zneska.

V letu 2012 je imel Eko sklad 57.589 EUR investicijskih odhodkov, kar je za tretjino manj od načrtovanega.

3.11.2 Pregled stroškov izvajanja Programa za izvajanje nalog po Energetskem zakonu za leto 2012

Skladno s Programom za izvajanje nalog po Energetskem zakonu za leto 2012, ki ga je sprejela Vlada Republike Slovenije in glede na Uredbo o zagotavljanju prihrankov energije pri končnih odjemalcih, je Eko sklad del zbranih prispevkov za povečanje rabe energije uporabil za zagotavljanje pogojev za izvajanje programa.

Tabela 28: Refundacija stroškov za izvedbo programa (v EUR)

Refundacija stroškov za izvajanje nalog po Energetskem zakonu za leto 2012	
<i>Stroški programa leta 2011 izkazani kot prihodek leta 2012</i>	96.637
Predvideni stroški po PROGRAMU 2012	1.537.409
Skupaj refundirani stroški v letu 2012 za leto 2012	1.023.272
<i>Refundacija -Bremepis 5, izkazano kot prihodek leta 2013</i>	94.480
Skupaj refundirani stroški za leto 2012	1.117.752
Ostanki po PROGRAMU 2012	419.657



Skupaj je bilo za izvedbo Programa po energetskega zakonu za leto 2012 obračunanih 1.117.752 EUR stroškov.

V izkazu prihodkov in odhodkov je refundacija stroškov prikazana med prihodki od prodaje blaga in storitev. V letu 2012 je bilo za izvajanje Programa po energetskega zakonu med prihodki od prodaje blaga in storitev izkazanih 1.023.272 EUR prihodkov za refundacijo stroškov, nastalih v letu 2012, ter še 96.637 EUR stroškov, nastalih v letu 2011, ki so bili plačani v letu 2012. Za stroške, ki so nastali v decembru 2012, in so bili plačani v januarju 2013 pa so v bilanci stanja izkazane terjatve v znesku 94.480 EUR in so prihodek v letu 2013.

Tabela 29: Pregled stroškov izvedbe Programa po energetskega zakonu za leto 2012 (v EUR)

Konto		Realizacija PROGRAMA 2012	PROGRAM 2012	Realizacija PROGRAMA 2011	Indeks Realizacija 2012 / Program 2012	Indeks Realizacija 2012 / Realizacija 2011
	IZPLAČILA SRED. PO UREDBI	25.384.562	22.932.000	16.837.131	110,7%	150,8%
	<i>Delež ocenjenih stroškov glede na izplačana nepovratna sredstva</i>	4,40%	6,70%	7,36%		
4	SKUPAJ ODHODKI	1.117.752	1.537.409	1.239.952	72,7%	90,1%
40	TEKOČI ODHODKI	1.090.546	1.489.409	1.202.287	73,2%	90,7%
400	PLAČE IN DRUGI IZDATKI ZAPOSLENIM	597.339	779.321	618.607	76,6%	96,6%
401	PRISPEVKI DELODAJALCEV ZA SOC. VARNOST	96.688	126.438	95.582	76,5%	101,2%
402	IZDATKI ZA BLAGO IN STORITVE	396.519	583.650	488.098	67,9%	81,2%
4020	Pisarniški in splošni material in storitve:	130.180	256.000	213.179	50,9%	61,1%
4022	Energija, voda, kom.storitve in komunikacije	86.416	116.100	88.843	74,4%	97,3%
4023	Prevozni stroški in storitve	1.583	5.950	1.900	26,6%	83,3%
4024	Izdatki za službena potovanja	1.691	4.750	1.546	35,6%	109,4%
4025	Tekoče vzdrževanje	29.432	22.200	16.602	132,6%	177,3%
4026	Najemnine in zakupnine za posl. objekte	89.974	96.750	85.916	93,0%	104,7%
4029	Drugi operativni odhodki:	57.243	81.900	80.112	69,9%	71,5%
42	INVESTICIJSKI ODHODKI	27.206	48.000	37.665	56,7%	72,2%
420	NAKUP IN GRADNJA OSNOVNIH SREDSTEV	27.206	48.000	37.665	56,7%	72,2%
	PROMOCIJA	55.565	84.000	78.864	66,1%	70,5%

Skupni stroški Programa po energetskega zakonu za leto 2012 so bili načrtovani v znesku 1.537.409 EUR, in so bili realizirani v višini 1.117.752 EUR ter dosegli 72,7 % predvidenega zneska, ter so skoraj za desetino nižji od stroškov izvedbe programa za leto 2011. Vsi odhodki, razen stroškov tekočega vzdrževanja, niso presegli predvidenih zneskov. Izdatki za blago in storitve so bili načrtovani v znesku 583.650 EUR in so bili realizirani 67,9 %, v višini 396.519 EUR.

3.11.3 Izkaz računa finančnih terjatev in naložb

V letu 2012 izkazuje Eko sklad na računu finančnih terjatev in naložb primanjkljaj v višini 7.975.191 EUR, vendar je to zgolj 60,6 % načrtovanega primanjkljaja.

Tabela 30: Primerjava realizacije finančnih terjatev in naložb 2012 s finančnim načrtom 2012 (v EUR)

		<i>Realizacija 2012</i>	<i>Finančni načrt 2012</i>	<i>Indeks RE 2012/ FN 12</i>
75	IV. PREJETA VRAČILA DANIH POSOJIL IN PRODAJA KAPITALSKIH DELEŽEV	15.969.102	16.883.445	94,6
750	PREJETA VRAČILA DANIH POSOJIL	15.969.102	16.850.000	94,8
7500	Prejeta vračila danih posojil od posameznikov in zasebnikov	6.904.783	6.100.000	113,2
7501	Prejeta vračila danih posojil - od javnih skladov	0	0	0,0
7502	Prejeta vračila danih posojil od javnih podjetij in družb, ki so v lasti države ali občin	1.615.946	1.850.000	87,3
7503	Prejeta vračila danih posojil - od finančnih institucij	0	0	0,0
7504	Prejeta vračila danih posojil - od privatnih podjetij	6.214.051	7.500.000	82,9
7505	Prejeta vračila danih posojil od občin	1.234.322	1.400.000	88,2
751	PRODAJA KAPITALSKIH DELEŽEV	0	0	0,0
752	KUPNINE IZ NASLOVA PRIVATIZACIJE	0	33.445	0,0
7520	Sredstva kupnin iz naslova privatizacije	0	33.445	0,0
44	V. DANA POSOJILA IN POVEČANJE KAPITALSKIH DELEŽEV (440+441+442+443)	23.944.293	30.000.000	79,8
440	DANA POSOJILA	23.944.293	30.000.000	79,8
4400	Dana posojila posameznikom in zasebnikom	5.641.456	5.000.000	112,8
4401	Dana posojila javnim skladom	0	0	0,0
4402	Dana posojila javnim podjetjem, ki so v lasti države ali občin	1.468.009	2.000.000	73,4
4403	Dana posojila finančnim institucijam	0	0	0,0
4404	Dana posojila privatnim podjetjem	15.695.508	22.500.000	69,8
4405	Dana posojila občinam	1.139.320	500.000	227,9
441	POVEČANJE KAPITALSKIH DELEŽEV IN NALOŽB	0	0	0,0
4412	Povečanje kapitalskih deležev v privatnih podjetjih	0	0	0,0
442	PORABA SREDSTEV KUPNIN IZ NASLOVA PRIVATIZACIJE	0	0	0,0
	PREJETA VRAČILA DANIH POSOJIL MINUS DANA POSOJILA	-7.975.191	-13.150.000	60,6
	PREJETA VRAČILA DANIH POSOJIL IN KUPNINE MINUS DANA POSOJILA IN SPREMEMBE KAPITALSKIH DELEŽEV (IV-V)	-7.975.191	-13.116.555	60,8

Prejeta vračila danih posojil v višini 15.969.102 za 5,2 % zaostajajo za načrtovanimi, kar pomeni, da je Eko sklad prejel za 880.898 EUR manj vračil od načrtovanega zneska. Eko sklad leta 2012 ni prejel sredstev kupnin iz naslova privatizacije.

V letu 2012 je poraba posojil v višini 23.944.293 za 20,2 % oziroma za 6.055.707 EUR zaostajala za načrtovanim zneskom. Največ porabe posojil je bilo tudi leta 2012 s strani zasebnih podjetij, vendar so za skoraj tretjino zaostajali za načrtovanim zneskom. Posamezniki oziroma občani so poleg občin tudi tista kategorija porabnikov posojil, ki je preseгла načrtovani znesek, in sicer zaradi že omenjene možnosti pridobitve kredita in nepovratnih finančnih sredstev pri Eko skladu. Po nekaj letih se je tako umiril trend upadanja

zanimanja občanov za kredite. Ponovni interes za pridobitev kreditov so zabeležile tudi občine, ki se leto poprej sploh niso zadolževale, medtem ko so v letu 2012 kar za 127,9 % presegle načrtovano porabo.

3.11.4 Izkaz računa financiranja

Račun financiranja nam kaže zadolženost Eko sklada doma in v tujini.

Tabela 31: Primerjava realizacije računa financiranja 2012 s finančnim načrtom 2012 (v EUR)


		<i>Realizacija 2012</i>	<i>Finančni načrt 2012</i>	<i>Indeks RE 2012/ FN 12</i>
50	VII. ZADOLŽEVANJE (500+501)	0	5.000.000	0,0
500	DOMAČE ZADOLŽEVANJE	0	0	0,0
5000	Najeti krediti pri Banki Slovenije	0	0	0,0
5001	Najeti krediti pri poslovnih bankah	0	0	0,0
501	ZADOLŽEVANJE V TUJINI	0	5.000.000	0,0
5010	Najeti krediti pri mednarodnih finančnih institucijah	0	5.000.000	0,0
55	VIII. ODPLAČILA DOLGA (550+551)	1.935.354	1.935.353	100,0
550	ODPLAČILA DOMAČEGA DOLGA	0	0	0,0
5500	Odplačila kreditov Banki Slovenije	0	0	0,0
5501	Odplačila kreditov poslovnim bankam	0	0	0,0
551	ODPLAČILA DOLGA V TUJINO	1.935.354	1.935.353	100,0
5510	Odplačila dolga mednarodnim finančnim institucijam	1.935.354	1.935.353	100,0
	IX. NETO ZADOLŽEVANJE (VII. - VIII.)	-1.935.354	3.064.647	-63,2
	X. POVEČANJE (ZMANJŠANJE) SREDSTEV NA RAČUNIH (III.+VI.+IX.)	-7.826.593	-8.846.129	88,5
	XI. NETO FINANCIRANJE (VI.+IX.-X.-III.)	-2.083.952	-1.205.779	172,8

Skladno z amortizacijskim načrtom je bila v letu 2012 odplačana zgolj glavnica kredita EIB v znesku 1.935.354 EUR, za kolikor se je Eko sklad tudi razdolžil.

Med tujimi krediti se je kredit EIB v višini 10 milijonov EUR pričel odplačevati marca 2008 in bo v celoti odplačan marca 2015. Drugi kredit v višini 30 milijonov EUR se bo pričel odplačevati leta 2013 in bo poplačan do konca leta 2019.

Odplačevanje kredita SID banke se bo pričelo v letu 2015.

V maju 2011 je bila podpisana tretja pogodba za okvirni kredit pri Evropski investicijski banki v znesku 50 mio EUR. Postopek pridobitve poročstva Republike Slovenije za zavarovanje tega kredita je še v teku, zato Eko sklad v letu 2012 ni začel s črpanjem sredstev. S podpisanim dodatkom h kreditni pogodbi konec leta 2012 se je podaljšal rok črpanja tega kredita za dve leti oz. do leta 2016.



PROSPERUS

Prosperus d.o.o., Mr. Dolac 73, 1000 Ljubljana

Računovodska podlaga:

Na da bi prilagodili naše mnenje, opozarjamo na uvozečev Eko sklada, Slovenskega okoljskega javnega sklada pri pripravi izkazov prihodkov in odhodkov drugih uporabnikov na podlagi prejemkov in izdatkov. Na tej podlagi se prihodki pripoznajo, ko so prejeti in ne, ko nastanejo, odhodki pa, ko so plačani in ne, ko nastanejo.

Odstavek o drugi zadevi

Letno poročilo je skladno z revidiranimi računovodskima izkazoma.

Ljubljana, 25. 3. 2013

PROSPERUS d.o.o.
Irena Žerjal,
poslaniščevica računovodstva

PROSPERUS d.o.o.
Ljubljana





PROSPERUS

Prosperus d.o.o., Na dolih 19, 1000 Ljubljana

POSEBNO POROČILO NEODVISNEGA REVIZORJA

Revidirali smo skladnost naložb premoženja Eko sklada, Slovenskega okoljskega javnega sklada s 26. členom, skladnost podeljevanja kreditov pod ugodnimi pogoji z 28. členom, skladnost prevzetih obveznosti z 29. členom, skladnost zadolževanja s 37. členom in oblikovanje rezervacij za kreditna tveganja skladno s 36. členom Zakona o javnih skladih ter izpolnjevanje pravil o obvladovanju kreditnih tveganj na dan 31. decembra 2012. Za skladnost in izpolnjevanje pravil je odgovorna poslovodstva Eko sklada, Slovenskega okoljskega javnega sklada. Odgovornost revizorja je, da izrazi mnenje o skladnosti in izpolnjevanju pravil.

Kerizje smo opravili v skladu s Mednarodnimi standardi reviziranja. Ti standardi zahtevajo od nas izpolnjevanje etičnih zahtev ter načrtovanje in izvedbo revizije za pridobitev splojnega zagotovila, da se naložbe premoženja in podeljeni krediti Eko sklada, Slovenskega okoljskega javnega sklada skladno s 26. in 28. členom, prevzete obveznosti in zadolževanje skladno s 29. in 37. členom in oblikovanje rezervacij za kreditna tveganja skladno s 36. členom zakona o javnih skladih in da se izpolnjuje pravila o obvladovanju kreditnih tveganj.


Po našem mnenju se naložbe premoženja, podeljeni krediti, prevzete obveznosti, zadolževanja in oblikovanje rezervacij Eko sklada, Slovenskega okoljskega javnega sklada ter tveganja pravil o obvladovanju kreditnih tveganj na dan 31. decembra 2012 skladno s določili Zakona o javnih skladih.

Ljubljana, 21. 8. 2013

PROSPERUS d.o.o.
Irena Zupca,
poslovodstvo revizorja

24

PROSPERUS d.o.o.
Ljubljana





Priloga 1: A. Izkaz prihodkov in odhodkov

v EUR

KONTO	Realizacija 2012	Realizacija 2011	Finančni načrt 2012	Indeks RE 2012/2011	Indeks RE 2012/ FN 12
I. SKUPAJ PRIHODKI	31.768.294	23.737.227	29.155.409	133,8	109,0
TEKOČI PRIHODKI	31.230.133	23.110.653	28.619.409	135,1	109,1
71 NEDAVČNI PRIHODKI	31.230.133	23.110.653	28.619.409	135,1	109,1
710 UDELEŽBA NA DOBIČKU IN DOHODKI OD PREMOŽENJA	4.668.751	4.714.551	4.100.000	99,0	113,9
7102 Prihodki od obresti	4.668.751	4.714.551	4.100.000	99,0	113,9
7103 Prihodki od premoženja	0	0	0	0,0	0,0
712 DENARNE KAZNI	0	0	0	0,0	0,0
7120 Denarne kazni	0	0	0	0,0	0,0
713 PRIHODKI OD PRODAJE BLAGA IN STORITEV	1.176.820	1.291.250	1.587.409	91,1	74,1
7130 Prihodki od prodaje blaga in storitev	1.176.820	1.291.250	1.587.409	91,1	74,1
714 DRUGI NEDAVČNI PRIHODKI	25.384.562	17.104.852	22.932.000	148,4	110,7
7141 Drugi nedavčni prihodki	25.384.562	17.104.852	22.932.000	148,4	110,7
74 TRANSFERNI PRIHODKI	0	0	0	0,0	0,0
740 TRANSFERNI PRIHODKI IZ DRUGIH JAVNOFINANČNIH INSTITUCIJ	0	0	0	0,0	0,0
7400 Prejeta sredstva iz državnega proračuna	0	0	0	0,0	0,0
78 PREJETA SREDSTVA IZ EVROPSKE UNIJE	538.161	626.574	536.000	85,9	100,4
7800 Prejeta sredstva PHARE	538.161	626.574	536.000	85,9	100,4
7801 Prejeta sredstva ISPA	0	0	0	0,0	0,0
7802 Prejeta sredstva SAPARD	0	0	0	0,0	0,0
II. SKUPAJ ODHODKI	29.684.342	22.328.505	27.949.630	132,9	106,2
40 TEKOČI ODHODKI	4.743.558	5.429.950	5.567.630	87,4	85,2
400 PLAČE IN DRUGI IZDATKI ZAPOSLENIM	1.064.575	1.027.267	1.216.531	103,6	87,5
4000 Plače in dodatki	944.266	872.201	1.044.430	108,3	90,4
4001 Regres za letni dopust	10.583	25.949	28.372	40,8	37,3
4002 Povračila in nadomestila	70.253	65.159	82.729	107,8	84,9
4003 Sredstva za delovno uspešnost	39.473	62.947	60.000	62,7	65,8
4004 Sredstva za nadurno delo	0	0	0	0,0	0,0
4005 Plače za delo nerezidentov po pogodbi	0	0	0	0,0	0,0
4009 Drugi izdatki zaposlenim	0	1.011	1.000	0,0	0,0
401 PRISPEVKI DELODAJALCEV ZA SOCIALNO VARNOST	172.317	163.371	200.696	105,5	85,9
4010 Prispevek za pokojn.in invalid. zav.	86.717	82.891	102.279	104,6	84,8
4011 Prispevek za zdravstveno zavarovanje	69.471	65.667	81.939	105,8	84,8
4012 Prispevek za zaposlovanje	588	559	693	105,2	84,8
4013 Prispevek za starševsko varstvo	979	932	1.156	105,0	84,7
4015 Premije kolektivnega dodatnega zavarovanja	14.562	13.322	14.629	109,3	99,5
402 IZDATKI ZA BLAGO IN STORITVE	1.308.283	1.147.726	1.737.965	114,0	75,3
4020 Pisarniški in splošni material in storitve	277.447	387.747	496.450	71,6	55,9
4021 Posebni material in storitve	501.368	267.721	631.000	187,3	79,5
4022 Energija, voda, kom. storitve in komunikacije	114.546	114.326	147.850	100,2	77,5
4023 Prevozni stroški in storitve	9.445	7.430	17.800	127,1	53,1
4024 Izdatki za službena potovanja	3.613	3.700	11.875	97,6	30,4
4025 Tekoče vzdrževanje	35.229	46.224	50.240	76,2	70,1
4026 Najemnine in zakupnine (leasing)	208.691	185.444	193.500	112,5	107,9
4027 Kazni in odškodnine	0	0	0	0,0	0,0
4028 Davek na izplačane plače	0	0	0	0,0	0,0
4029 Drugi operativni odhodki	157.944	135.134	189.250	116,9	83,5
403 PLAČILA DOMAČIH OBRESTI	345.614	347.777	380.335	99,4	90,9
4030 Plačila obresti od kreditov - Banki Slovenije	0	0	0	0,0	0,0
4031 Plačila obresti od kreditov - posl. bankam	345.614	347.777	380.335	99,4	90,9
4032 Plačila obresti od kreditov - drugim finan.inst.	0	0	0	0,0	0,0
404 PLAČILA OBRESTI V TUJINO	319.282	512.439	532.103	62,3	60,0
4040 Plačila obresti od kreditov - mednarodnim finančnim institucijam	0	0	0	0,0	0,0
4042 Plačila obresti od kreditov - tujim poslovnim bankam in finančnim institucijam	319.282	512.439	532.103	62,3	60,0
409 REZERVE	1.533.487	2.231.370	1.500.000	68,7	102,2
4098 Rezervacije za kreditna tveganja v javnih skl.	1.533.487	2.231.370	1.500.000	68,7	102,2
41 TEKOČI TRANSFERI	23.878.883	16.837.131	21.101.000	141,8	113,2
410 SUBVENCije	186.000	80.000	647.000	232,5	28,7
4100 Subvencije javnim podjetjem	123.000	80.000	320.000	153,8	38,4
4102 Subvencije privatnim podjetjem in zasebnikom	63.000	0	327.000	0,0	19,3
411 TRANSFERI POSAMEZNIKOM IN GOSPODINSTVOM	23.692.883	16.757.131	20.454.000	141,4	115,8
4120 Drugi transferi posameznikom	23.692.883	16.757.131	20.454.000	141,4	115,8
42 INVESTICIJSKI ODHODKI	57.589	61.424	81.000	93,8	71,1
420 NAKUP IN GRADNJA OSNOVNIH SRED.	57.589	61.424	81.000	93,8	71,1
4200 Nakup zgradb in prostorov	0	0	0	0,0	0,0
4201 Nakup prevoznih sredstev	0	0	26.000	0,0	0,0
4202 Nakup opreme	57.589	61.424	55.000	93,8	104,7
43 INVESTICIJSKI TRANSFERI	1.004.312	0	1.200.000	0,0	83,7
432 Investicijski transferi prorač. uporabnikom	1.004.312	0	1.200.000	0,0	83,7
4320 Investicijski transferi občinam	1.004.312	0	1.200.000	0,0	83,7
III. PRESEŽEK PRIHODKOV NAD ODHODKI	2.083.952	1.408.722	1.205.779	147,9	172,8



Priloga 2: B. Račun finančnih terjatev in naložb

v EUR						
		Realizacija 2012	Realizacija 2011	Finančni načrt 2012	Indeks RE 2012/ 2011	Indeks RE 2012/ FN 12
75	IV. PREJETA VRAČILA DANIH POSOJIL IN PRODAJA KAPITALSKIH DELEŽEV	15.969.102	17.215.704	16.883.445	92,8	94,6
750	PREJETA VRAČILA DANIH POSOJIL	15.969.102	17.012.853	16.850.000	93,9	94,8
7500	Prejeta vračila danih posojil od posameznikov in zasebnikov	6.904.783	7.357.723	6.100.000	93,8	113,2
7501	Prejeta vračila danih posojil - od javnih skladov	0	0	0	0,0	0,0
7502	Prejeta vračila danih posojil od javnih podjetij in družb, ki so v lasti države ali občin	1.615.946	2.087.048	1.850.000	77,4	87,3
7503	Prejeta vračila danih posojil - od finančnih institucij	0	0	0	0,0	0,0
7504	Prejeta vračila danih posojil - od privatnih podjetij	6.214.051	6.108.146	7.500.000	101,7	82,9
7505	Prejeta vračila danih posojil od občin	1.234.322	1.459.936	1.400.000	84,5	88,2
751	PRODAJA KAPITALSKIH DELEŽEV	0	0	0	0,0	0,0
752	KUPNINE IZ NASLOVA PRIVATIZACIJE	0	202.851	33.445	0,0	0,0
7520	Sredstva kupnin iz naslova privatizacije	0	202.851	33.445	0,0	0,0
44	V. DANA POSOJILA IN POVEČANJE KAPITALSKIH DELEŽEV	23.944.293	20.637.676	30.000.000	116,0	79,8
	(440+441+442+443)					
440	DANA POSOJILA	23.944.293	20.637.676	30.000.000	116,0	79,8
4400	Dana posojila posameznikom in zasebnikom	5.641.456	2.768.298	5.000.000	203,8	112,8
4401	Dana posojila javnim skladom	0	0	0	0,0	0,0
4402	Dana posojila javnim podjetjem, ki so v lasti države ali občin	1.468.009	619.851	2.000.000	236,8	73,4
4403	Dana posojila finančnim institucijam	0	0	0	0,0	0,0
4404	Dana posojila privatnim podjetjem	15.695.508	17.249.527	22.500.000	91,0	69,8
4405	Dana posojila občinam	1.139.320	0	500.000	0,0	227,9
441	POVEČANJE KAPITALSKIH DELEŽEV IN NALOŽB	0	0	0	0,0	0,0
4412	Povečanje kapitalskih deležev v privatnih podjetjih	0	0	0	0,0	0,0
442	PORABA SREDSTEV KUPNIN IZ NASLOVA PRIVATIZACIJE	0	0	0	0,0	0,0
	PREJETA VRAČILA DANIH POSOJIL MINUS DANA POSOJILA	-7.975.191	-2.735.978	-13.150.000	291,5	60,6
	PREJETA VRAČILA DANIH POSOJIL IN KUPNINE MINUS VI. DANA POSOJILA IN SPREMEMBE KAPITALSKIH DELEŽEV (IV-V)	-7.975.191	-3.421.972	-13.116.555	233,1	60,8



Priloga 3: C. Račun financiranja

v EUR

		Realizacija 2012	Realizacija 2011	Finančni načrt 2012	Indeks RE 2012/ 2011	Indeks RE 2012/ FN 12
50	VII. ZADOLŽEVANJE	0	5.000.000	5.000.000	0,0	0,0
	(500+501)					
500	DOMAČE ZADOLŽEVANJE	0	5.000.000	0	0,0	0,0
5000	Najeti krediti pri Banki Slovenije	0	0	0	0,0	0,0
5001	Najeti krediti pri poslovnih bankah	0	5.000.000	0	0,0	0,0
501	ZADOLŽEVANJE V TUJINI	0	0	5.000.000	0,0	0,0
5010	Najeti krediti pri mednarodnih finančnih institucijah	0	0	5.000.000	0,0	0,0
55	VIII. ODPLAČILA DOLGA	1.935.354	2.702.291	1.935.353	71,6	100,0
	(550+551)					
550	ODPLAČILA DOMAČEGA DOLGA	0	0	0	0,0	0,0
5500	Odplačila kreditov Banki Slovenije	0	0	0	0,0	0,0
5501	Odplačila kreditov poslovnim bankam	0	0	0	0,0	0,0
551	ODPLAČILA DOLGA V TUJINO	1.935.354	2.702.291	1.935.353	71,6	100,0
5510	Odplačila dolga mednarodnim finančnim institucijam	1.935.354	2.702.291	1.935.353	71,6	100,0
	IX. NETO ZADOLŽEVANJE (VII. - VIII.)	-1.935.354	2.297.709	3.064.647	-84,2	-63,2
	X. POVEČANJE (ZMANJŠANJE) SREDSTEV NA RAČUNIH (III.+VI.+IX.)	-7.826.593	284.459	-8.846.129	-2.751,4	88,5
	XI. NETO FINANCIRANJE (VI.+IX.-X.=III.)	-2.083.952	-1.408.722	-1.205.779	147,9	172,8



Priloga 4: D. Bilanca stanja

				v EUR		
		Stanje na dan	Stanje na dan	Finančni	Indeks	Indeks
		31.12.2012	31.12.2011	načrt 2012	RE 2012/ RE 2011	RE 2012/ FN 12
A.	DOLGOROČNA SREDSTVA IN SRED.V UPRAVLJANJU	130.828.585	125.173.612	155.430.000	104,5	84,2
00	- neopredmetena dolgoročna sredstva	76.543	76.542	120.000	100,0	63,8
01	- popravek vrednosti neopredmetenih sredstev	49.684	44.581	55.000	111,4	90,3
04	- oprema in druga opredmetena osnovna sred.	467.815	470.758	500.000	99,4	93,6
05	- popravek vrednosti opreme	309.597	307.272	285.000	100,8	108,6
07	DOLGOROČNO DANA POSOJILA	130.643.508	124.978.165	155.150.000	104,5	84,2
	- dolgoročne kapitalske naložbe	0	0	0	0,0	0,0
	- dolgoročno dana posojila	0	0	0	0,0	0,0
B.	KRATKOROČNA SREDSTVA	75.768.120	79.677.541	45.333.282	95,1	167,1
11	- dobroimetija pri bankah	16.026	47.564	10.000	33,7	0,0
14+17	- kratkoročne terjatve do uporabnikov enotnega kontnega načrta in druge kratkoročne terjatve	6.171.727	2.848.156	1.300.000	216,7	474,7
13	- dani predujmi in varščine	0	0	0	0,0	0,0
15	- kratkoročne finančne naložbe	55.032.865	68.055.373	35.723.282	80,9	154,1
16	- kratkoročne terjatve iz financiranja	423.413	600.005	300.000	70,6	141,1
18	- neplačani odhodki	14.124.089	8.126.443	8.000.000	173,8	176,6
19	- AČR	0	0	0	0,0	0,0
	AKTIVA SKUPAJ	206.596.705	204.851.153	200.763.282	100,9	102,9
99	Aktivni konti izvenbilančne evidence	9.253.154	8.037.293	5.000.000	115,1	0,0
D.	KRATKOROČNE OBVEZNOSTI IN PČR	34.014.606	30.189.342	25.987.223	112,7	130,9
20	- prejeti predujmi in varščine	0	0	0	0,0	0,0
21	- kratkoročne obveznosti do zaposlenih	86.375	86.406	115.000	100,0	75,1
22	- kratkoročne obveznosti do dobaviteljev	115.800	82.909	100.000	139,7	115,8
23	- druge kratkoročne obveznosti	13.912.876	7.913.800	8.000.000	175,8	173,9
24	- kratkoročne obveznosti do uporabnikov EKN	650.368	745.794	0	87,2	0,0
25	- kratkoročne obveznosti do financerjev	5.222.222	1.935.354	5.222.223	269,8	100,0
26	- kratkoročne obveznosti iz financiranja	12.216	43.608	50.000	28,0	24,4
28	- neplačani prihodki	6.602.600	3.447.008	1.500.000	191,5	440,2
29	- pasivne časovne razmejitev	7.412.149	15.934.463	11.000.000	46,5	67,4
E.	LASTNI VIRI IN DOLGOROČNE OBVEZNOSTI	172.582.099	174.661.811	174.776.059	98,8	98,7
91	- rezervni sklad	16.527.151	14.993.664	15.462.294	110,2	106,9
940	- sklad namenskega premoženja	107.710.641	104.874.279	107.005.210	102,7	100,7
985	- nerazporejeni presežek prihodkov nad odhodki	2.481.923	3.160.732	1.402.514	78,5	177,0
96	- dolgoročne finančne obveznosti	41.763.637	46.985.858	46.763.636	88,9	89,3
97	- druge dolgoročne obveznosti	3.913.670	4.451.831	3.927.405	87,9	99,7
980	- obveznosti za sredstva, prejeta v upravljanje	185.077	195.447	215.000	94,7	86,1
	PASIVA SKUPAJ	206.596.705	204.851.153	200.763.282	100,9	102,9
99	Pasivni konti izvenbilančne evidence	9.253.154	8.037.293	5.000.000	115,1	185,1



IME UPORABNIKA:
EKO SKLAD, J.S.
SEDEŽ UPORABNIKA:
Bleweisova cesta 030, 1000 Ljubljana

ŠIFRA UPORABNIKA*: 96032

ŠIFRA DEJAVNOSTI: 84.110

MATIČNA ŠTEVILKA: 5854067000

BILANCA STANJA

na dan 31.12.2012

(v eurih, brez centov)

ČLENITEV SKUPINE KONTOV	NAZIV SKUPINE KONTOV	Oznaka za AOP	ZNESEK	
			Tekoče leto	Predhodno leto
1	2	3	4	5
	A) DOLGOROČNA SREDSTVA IN SREDSTVA V UPRAVLJANJU (002-003+004-005+006-007+008+009+010+011)	001	130.828.585	125.173.612
00	NEOPREDMETENA SREDSTVA IN DOLGOROČNE AKTIVNE ČASOVNE RAZMEJITVE	002	76.543	76.542
01	POPRAVEK VREDNOSTI NEOPREDMETENIH SREDSTEV	003	49.684	44.581
02	NEPREMIČNINE	004	0	0
03	POPRAVEK VREDNOSTI NEPREMIČNIN	005	0	0
04	OPREMA IN DRUGA OPREDMETENA OSNOVNA SREDSTVA	006	467.815	470.758
05	POPRAVEK VREDNOSTI OPREME IN DRUGIH OPREDMETENIH OSNOVNIH SREDSTEV	007	309.597	307.272
06	DOLGOROČNE FINANČNE NALOŽBE	008	0	0
07	DOLGOROČNO DANA POSUJILA IN DEPOZITI	009	130.643.508	124.978.165
08	DOLGOROČNE TERJATVE IZ POSLOVANJA	010	0	0
09	TERJATVE ZA SREDSTVA DANA V UPRAVLJANJE	011	0	0
	B) KRATKOROČNA SREDSTVA; RAZEN ZALOG IN AKTIVNE ČASOVNE RAZMEJITVE (013+014+015+016+017+018+019+020+021+022)	012	75.768.120	79.677.541
10	DENARNA SREDSTVA V BLAGAJNI IN TAKOJ UNOVČLJIVE VREDNOSTNICE	013	0	0
11	DOBROIMETJE PRI BANKAH IN DRUGIH FINANČNIH USTANOVAH	014	16.026	47.564
12	KRATKOROČNE TERJATVE DO KUPCEV	015	0	0
13	DANI PREDLUMI IN VARŠČINE	016	0	0
14	KRATKOROČNE TERJATVE DO UPORABNIKOV ENOTNEGA KONTNEGA NAČRTA	017	16.526	18.140
15	KRATKOROČNE FINANČNE NALOŽBE	018	55.032.865	68.055.373
16	KRATKOROČNE TERJATVE IZ FINANCIRANJA	019	423.413	600.005
17	DRUGE KRATKOROČNE TERJATVE	020	6.155.201	2.830.016
18	NEPLAČANI ODHODKI	021	14.124.089	8.126.443
19	AKTIVNE ČASOVNE RAZMEJITVE	022	0	0
	C) ZALOGE (024+025+026+027+028+029+030+031)	023	0	0
30	OBRAČUN NABAVE MATERIALA	024	0	0
31	ZALOGE MATERIALA	025	0	0
32	ZALOGE DROBNEGA INVENTARJA IN EMBALAŽE	026	0	0
33	NEDOKONČANA PROIZVODNJA IN STORITVE	027	0	0
34	PROIZVODI	028	0	0
35	OBRAČUN NABAVE BLAGA	029	0	0
36	ZALOGE BLAGA	030	0	0
37	DRUGE ZALOGE	031	0	0
	I. AKTIVA SKUPAJ (001+012+023)	032	206.596.705	204.851.153
99	AKTIVNI KONTI IZ VEBILANČNE EVIDENCE	033	9.253.154	8.037.293
	D) KRATKOROČNE OBVEZNOSTI IN PASIVNE ČASOVNE RAZMEJITVE (035+036+037+038+039+040+041+042+043)	034	34.014.606	30.189.342
20	KRATKOROČNE OBVEZNOSTI ZA PREJETE PREDLUME IN VARŠČINE	035	0	0
21	KRATKOROČNE OBVEZNOSTI DO ZAPOSLENIH	036	86.375	86.406
22	KRATKOROČNE OBVEZNOSTI DO DOBAVITELJEV	037	115.800	82.909
23	DRUGE KRATKOROČNE OBVEZNOSTI IZ POSLOVANJA	038	13.912.876	7.913.800
24	KRATKOROČNE OBVEZNOSTI DO UPORABNIKOV ENOTNEGA KONTNEGA NAČRTA	039	650.368	745.794
25	KRATKOROČNE OBVEZNOSTI DO FINANCERJEV	040	5.222.222	1.935.354
26	KRATKOROČNE OBVEZNOSTI IZ FINANCIRANJA	041	12.216	43.608
28	NEPLAČANI PRIHODKI	042	6.602.600	3.447.008
29	PASIVNE ČASOVNE RAZMEJITVE	043	7.412.149	15.934.463
	E) LASTNI VIRI IN DOLGOROČNE OBVEZNOSTI (045+046+047+048+049+050+051+052-053+054+055+056+057+058-059)	044	172.582.099	174.661.811
90	SPLOŠNI SKLAD	045	0	0
91	REZERVNI SKLAD	046	16.527.151	14.993.664
92	DOLGOROČNE PASIVNE ČASOVNE RAZMEJITVE	047	0	0
93	DOLGOROČNE REZERVE	048	0	0
940	SKLAD NAMENSKEGA PREMOŽENJA V JAVNIH SKLADIH	049	107.710.641	104.874.279
9410	SKLAD PREMOŽENJA V DRUGIH PRAVNIH OSEBAH JAVNEGA PRAVA, KI JE V NJIHOVI LASTI, ZA NEOPREDMETENA SREDSTVA IN OPREDMETENA OSNOVNA SREDSTVA	050	0	0
9411	SKLAD PREMOŽENJA V DRUGIH PRAVNIH OSEBAH JAVNEGA PRAVA, KI JE V NJIHOVI LASTI, ZA FINANČNE NALOŽBE	051	0	0
9412	PRESEŽEK PRIHODKOV NAD ODHODKI	052	0	0
9413	PRESEŽEK ODHODKOV NAD PRIHODKI	053	0	0
96	DOLGOROČNE FINANČNE OBVEZNOSTI	054	41.763.637	46.985.858
97	DRUGE DOLGOROČNE OBVEZNOSTI	055	3.913.670	4.451.831
980	OBVEZNOSTI ZA NEOPREDMETENA SREDSTVA IN OPREDMETENA OSNOVNA SREDSTVA	056	185.077	195.447
981	OBVEZNOSTI ZA DOLGOROČNE FINANČNE NALOŽBE	057	0	0
985	PRESEŽEK PRIHODKOV NAD ODHODKI	058	2.481.923	3.160.732
986	PRESEŽEK ODHODKOV NAD PRIHODKI	059	0	0
	I. PASIVA SKUPAJ (034+044)	060	206.596.705	204.851.153
99	PASIVNI KONTI IZ VEBILANČNE EVIDENCE	061	9.253.154	8.037.293

Obrazec je pripravljen na podlagi 28. člena Zakona o računovodstvu (Uradni list RS, št. 23/99), PRILOGA 1 pravilnika o sestavljanju letnih poročil za proračun, proračunske uporabnike in druge osebe javnega prava.

* Podatek šifra uporabnika je obvezen podatek za vse tiste, ki so navedeni v pravilniku o določitvi neposrednih in posrednih uporabnikov državnega in občinskih proračunov (štiri mestna šifra proračunskega uporabnika + kontrolna številka).



IME UPORABNIKA:
EKO SKLAD, J.S.
SEDEŽ UPORABNIKA:
Bleiweisova cesta 030, 1000 Ljubljana

ŠIFRA UPORABNIKA*: 96032

ŠIFRA DEJAVNOSTI*: 84.110

MATIČNA ŠTEVILKA*: 5854067000

STANJE IN GIBANJE NEOPREDMETENIH SREDSTEV IN OPREDMETENIH OSNOVNIH SREDSTEV

(v eurih, brez centov)

NAZIV	Oznaka za AOP	Z NESEK									
		Nabavna vrednost (1.1.)	Popravek vrednost (1.1.)	Povečanje nabavne vrednosti	Povečanje popravka vrednosti	Zmanjšanje nabavne vrednosti	Zmanjšanje popravka vrednosti	Amortizacija	Neodpisana vrednost (31.12.)	Previdnotenje zaradi okrepitve	Previdnotenje zaradi oslabilve
1	2	3	4	5	6	7	8	9	10 (3-4+5-6-7+8-9)	11	12
I. Neopredmetena sredstva in opredmetena osnovna sredstva v upravljanju (701+702+703+704+705+706+707)	700	547.300	351.853	55.147	0	58.089	58.089	65.516	185.078	0	0
A. Dolgoročno odloženi stroški	701	0	0	0	0	0	0	0	0	0	0
B. Dolgoročne premoženjske pravice	702	76.543	44.581	0	0	0	0	5.103	26.859	0	0
C. Druga neopredmetena sredstva	703	0	0	0	0	0	0	0	0	0	0
D. Zemljišča	704	0	0	0	0	0	0	0	0	0	0
E. Zgradbe	705	0	0	0	0	0	0	0	0	0	0
F. Oprema	706	470.757	307.272	55.147	0	58.089	58.089	60.413	158.219	0	0
G. Druga opredmetena osnovna sredstva	707	0	0	0	0	0	0	0	0	0	0
II. Neopredmetena sredstva in opredmetena osnovna sredstva v lasti (709+710+711+712+713+714+715)	708	0	0	0	0	0	0	0	0	0	0
A. Dolgoročno odloženi stroški	709	0	0	0	0	0	0	0	0	0	0
B. Dolgoročne premoženjske pravice	710	0	0	0	0	0	0	0	0	0	0
C. Druga neopredmetena sredstva	711	0	0	0	0	0	0	0	0	0	0
D. Zemljišča	712	0	0	0	0	0	0	0	0	0	0
E. Zgradbe	713	0	0	0	0	0	0	0	0	0	0
F. Oprema	714	0	0	0	0	0	0	0	0	0	0
G. Druga opredmetena osnovna sredstva	715	0	0	0	0	0	0	0	0	0	0
III. Neopredmetena sredstva in opredmetena osnovna sredstva v finančnem najemu (717+718+719+720+721+722+723)	716	0	0	0	0	0	0	0	0	0	0
A. Dolgoročno odloženi stroški	717	0	0	0	0	0	0	0	0	0	0
B. Dolgoročne premoženjske pravice	718	0	0	0	0	0	0	0	0	0	0
C. Druga neopredmetena sredstva	719	0	0	0	0	0	0	0	0	0	0
D. Zemljišča	720	0	0	0	0	0	0	0	0	0	0
E. Zgradbe	721	0	0	0	0	0	0	0	0	0	0
F. Oprema	722	0	0	0	0	0	0	0	0	0	0
G. Druga opredmetena osnovna sredstva	723	0	0	0	0	0	0	0	0	0	0

Obrazec je pripravljen na podlagi 28. člena Zakona o računovodstvu (Uradni list RS, št. 23/99), PRILOGA 1/B pravilnika o sestavljanju letnih poročil za proračun, proračunske uporabnike in druge osebe javnega prava.

* Podatek šifra uporabnika je obvezen podatek za vse liste, ki so navedeni v pravilniku o določitvi neposrednih in posrednih uporabnikov državnega in občinskih proračunov (štiri mestna šifra proračunskega uporabnika + kontrolna številka).



IME UPORABNIKA: ŠIFRA UPORABNIKA: 96032
 EKO SKLAD, J.S.
 SEDEŽ UPORABNIKA: ŠIFRA DEJAVNOSTI: 84.110
 Blavelsova cesta 030, 1000 Ljubljana
 MATIČNA ŠTEVILKA: 5054067000

STANJE IN GIBANJE DOLGOROČNIH FINANČNIH NALOŽB IN POSOJIL

VSTAVA NALOŽB OZ. PROM. POSOJIL	Oznaka za AOP	ZNESEK (v eurih, brez centov)											
		1	2	3	4	5	6	7	8	9	10	11	12
		Znesek naložb in danih posojil (1.1.)	Znesek popravkov naložb in danih posojil (1.1.)	Znesek povečanja naložb in danih posojil	Znesek zmanjšanja naložb in danih posojil	Znesek zmanjšanja popravkov naložb in danih posojil	Znesek naložb in danih posojil (31.12.)	Znesek popravkov naložb in danih posojil (31.12.)	Znesek zmanjšanja popravkov naložb in danih posojil (31.12.)	Znesek povečanja popravkov naložb in danih posojil (31.12.)	Znesek popravkov naložb in danih posojil (31.12.)	Znesek zmanjšanja popravkov naložb in danih posojil (31.12.)	Znesek opisanih naložb in danih posojil (31.12.)
I. Dolgoročne finančne naložbe													
A. Naložbe v delnice													
A.1. Naložbe v delnice javna podjetja	801	0	0	0	0	0	0	0	0	0	0	0	0
A.2. Naložbe v delnice v javna podjetja	802	0	0	0	0	0	0	0	0	0	0	0	0
A.3. Naložbe v delnice v finančne institucije	803	0	0	0	0	0	0	0	0	0	0	0	0
A.4. Naložbe v delnice v privatna podjetja	804	0	0	0	0	0	0	0	0	0	0	0	0
A.5. Naložbe v delnice v tujni	805	0	0	0	0	0	0	0	0	0	0	0	0
B. Naložbe v deleže													
B.1. Naložbe v deleže v javna podjetja	807	0	0	0	0	0	0	0	0	0	0	0	0
B.2. Naložbe v deleže v finančne institucije	808	0	0	0	0	0	0	0	0	0	0	0	0
B.3. Naložbe v deleže v privatna podjetja	809	0	0	0	0	0	0	0	0	0	0	0	0
B.4. Naložbe v deleže državnih družb, ki imajo obliko d.o.o.	810	0	0	0	0	0	0	0	0	0	0	0	0
B.5. Naložbe v deleže državnih družb, ki imajo obliko d.o.o.	811	0	0	0	0	0	0	0	0	0	0	0	0
B.6. Naložbe v deleže v tujni	812	0	0	0	0	0	0	0	0	0	0	0	0
C. Naložbe v plemenite kovine, drage kamne, umetniška dela in podobno	813	0	0	0	0	0	0	0	0	0	0	0	0
D. Druge dolgoročne kaptalske naložbe	814	0	0	0	0	0	0	0	0	0	0	0	0
(815-816+817-818)	815	0	0	0	0	0	0	0	0	0	0	0	0
I.1. Nameni ko premoženje, prineseno javnim skladom													
I.2. Premoženje, prineseno v last drugim pravnim osebam javnega prava, ki imajo premoženje v svoji lasti	816	0	0	0	0	0	0	0	0	0	0	0	0
I.3. Druge dolgoročne kaptalske naložbe doma	817	0	0	0	0	0	0	0	0	0	0	0	0
I.4. Druge dolgoročne kaptalske naložbe v tujni	818	0	0	0	0	0	0	0	0	0	0	0	0
II. Dolgoročno dana posojila in depoziti	819	142.274.489	239.444.293	239.444.293	17.172.508	17.172.508	149.046.274	149.046.274	149.046.274	0	149.046.274	149.046.274	0
A. Dolgoročno dana posojila													
A.1. Dolgoročno dana posojila javnim skladom	820	142.274.489	239.444.293	239.444.293	17.172.508	17.172.508	149.046.274	149.046.274	149.046.274	0	149.046.274	149.046.274	0
A.2. Dolgoročno dana posojila javnim skladom	821	32.405.927	5.641.456	5.641.456	6.904.752	6.904.752	31.142.651	31.142.651	31.142.651	0	31.142.651	31.142.651	0
A.3. Dolgoročno dana posojila javnim podjetjem	822	13.933.274	1.468.009	1.468.009	2.113.021	2.113.021	13.338.462	13.338.462	13.338.462	0	13.338.462	13.338.462	0
A.4. Dolgoročno dana posojila finančnim institucijam	824	0	0	0	0	0	0	0	0	0	0	0	0
A.5. Dolgoročno dana posojila privatnim podjetjem	825	84.820.730	15.695.508	15.695.508	6.453.805	6.453.805	94.062.333	94.062.333	94.062.333	0	94.062.333	94.062.333	0
A.6. Dolgoročno dana posojila državnim državam	826	11.064.338	1.130.320	1.130.320	1.700.830	1.700.830	10.502.828	10.502.828	10.502.828	0	10.502.828	10.502.828	0
A.7. Dolgoročno dana posojila državnemu proračunu	827	0	0	0	0	0	0	0	0	0	0	0	0
A.8. Druge dolgoročne dana posojila v tujni	828	0	0	0	0	0	0	0	0	0	0	0	0
B. Dolgoročno dana posojila z odkupom vrednostnih papirjev	829	0	0	0	0	0	0	0	0	0	0	0	0
(830-831)													
B.1. Dorečih vrednostnih papirjev	830	0	0	0	0	0	0	0	0	0	0	0	0
B.2. Tujih vrednostnih papirjev	831	0	0	0	0	0	0	0	0	0	0	0	0
C. Dolgoročno dana depoziti	832	0	0	0	0	0	0	0	0	0	0	0	0
(833-834)													
C.1. Dolgoročno dana depoziti poslovnim bankam	833	0	0	0	0	0	0	0	0	0	0	0	0
C.2. Drugi dolgoročni dana depoziti	834	0	0	0	0	0	0	0	0	0	0	0	0
D. Druga dolgoročno dana posojila	835	0	0	0	0	0	0	0	0	0	0	0	0
III. Skupaj	836	142.274.489	239.444.293	239.444.293	17.172.508	17.172.508	149.046.274	149.046.274	149.046.274	0	149.046.274	149.046.274	0

Oznace je pripravljen na podlagi 28. člena Zakona o računovodstvu (Uradni list RS, št. 23/99), PRILOGA 1/B pravilnika o sestavljanju letnih poročil za proračun, proračunske uporabnike in druge osebe javnega prava.

* Podatek šifra uporabnika je obvezen podatek za vse letne, ki so navedeni v pravilniku o doletih neposrednih in posrednih uporabnikov državnega in občinskih proračunov (štiri mestna šifra proračunskega uporabnika + kontrolna številka).



IME UPORABNIKA:
EKO SKLAD, J.S.
SEDEŽ UPORABNIKA:
Bleiweisova cesta 030, 1000 Ljubljana

ŠIFRA UPORABNIKA*: 96032
ŠIFRA DEJAVNOSTI*: 84.110
MATIČNA ŠTEVILKA: 5854067000

IZKAZ PRIHODKOV IN ODHODKOV - DRUGIH UPORABNIKOV

od 1. januarja do 31.12.2012

(v eurih, brez centov)

ČLENITEV KONTOV	NAZIV KONTA	Oznaka za AOP	Z N E S E K	
			Tekoče leto	Predhodno leto
1	2	3	4	5
	I. SKUPAJ PRIHODKI (102+153+166+176+192)	101	31.768.294	23.737.227
	TEKOČI PRIHODKI (103+140)	102	31.230.133	23.110.653
70	DAVČNI PRIHODKI (104+108+113+116+121+131+139)	103	0	0
700	DAVKI NA DOHODEK IN DOBIČEK (105+106+107)	104	0	0
7000	Dohodnina	105	0	0
7001	Davek od dohodka pravnih oseb	106	0	0
7002	Drugi davki na dohodek in dobiček	107	0	0
701	PRISPEVKI ZA SOCIALNO VARNOST (109+110+111+112)	108	0	0
7010	Prispevki zaposlenih	109	0	0
7011	Prispevki delodajalcev	110	0	0
7012	Prispevki samozaposlenih	111	0	0
7013	Ostali prispevki za socialno varnost	112	0	0
702	DAVKI NA PLAČILNO LISTO IN DELOVNO SILO (114+115)	113	0	0
7020	Davek na izplačane plače	114	0	0
7021	Posebni davek na določene prejemke	115	0	0
703	DAVKI NA PREMOŽENJE (117+118+119+120)	116	0	0
7030	Davki na nepremičnine	117	0	0
7031	Davki na premičnine	118	0	0
7032	Davki na dediščine in darila	119	0	0
7033	Davki na promet nepremičnin in na finančno premoženje	120	0	0
704	DOMAČI DAVKI NA BLAGO IN STORITVE (122+123+124+125+126+127+128+129+130)	121	0	0
7040	Davek na dodano vrednost	122	0	0
7041	Drugi davki na blago in storitve	123	0	0
7042	Trošarine (akcize)	124	0	0
7043	Dobički fiskalnih monopolov	125	0	0
7044	Davki na posebne storitve	126	0	0
7045	Dovoljenja za poslovanje in opravljanje dejavnosti	127	0	0
7046	Letna povračila za uporabo cest	128	0	0
7047	Drugi davki na uporabo blaga in storitev	129	0	0
7048	Davki na motorna vozila	130	0	0
705	DAVKI NA MEDNARODNO TRGOVINO IN TRANSAKCIJE (132+133+134+135+136+137+ 138)	131	0	0
7050	Carine	132	0	0
7051	Druge uvozne dajatve	133	0	0
7052	Izvozne dajatve	134	0	0
7053	Dobički izvoznih in uvoznih monopolov	135	0	0
7054	Dobički od menjave tujih valut	136	0	0
7055	Davki na menjavo tujih valut	137	0	0
7056	Drugi davki na mednarodno trgovino in transakcije	138	0	0
706	DRUGI DAVKI	139	0	0
71	NEDAVČNI PRIHODKI (141+145+148+149+150)	140	31.230.133	23.110.653
710	UDELEŽBA NA DOBIČKU IN DOHODKI OD PREMOŽENJA (142+143+144)	141	4.668.751	4.714.551
7100	Prihodki od udeležbe na dobičku in dividend ter presežkov prihodkov nad odhodki	142	0	0
7102	Prihodki od obresti	143	4.668.751	4.714.551
7103	Prihodki od premoženja	144	0	0
711	UPRAVNE TAKSE IN PRISTOJBINE (146+147)	145	0	0
7110	Sodne takse	146	0	0
7111	Upravne takse in pristojbine	147	0	0
712	GLOBE IN DRUGE DENARNE KAZNI	148	0	0
713	PRIHODKI OD PRODAJE BLAGA IN STORITEV	149	1.176.820	1.291.250
714	DRUGI NEDAVČNI PRIHODKI (151+152)	150	25.384.562	17.104.852
7140	Drugi prostovoljni prispevki za socialno varnost	151	0	0
7141	Drugi nedavčni prihodki	152	25.384.562	17.104.852
72	KAPITALSKI PRIHODKI (154+159+162)	153	0	0
720	PRIHODKI OD PRODAJE OSNOVNIH SREDSTEV (155+156+157+158)	154	0	0
7200	Prihodki od prodaje zgradb in prostorov	155	0	0
7201	Prihodki od prodaje prevoznih sredstev	156	0	0
7202	Prihodki od prodaje opreme	157	0	0
7203	Prihodki od prodaje drugih osnovnih sredstev	158	0	0



Nadaljevanje: IZKAZ PRIHODKOV IN ODHODKOV - DRUGIH UPORABNIKOV od 1. januarja do 31.12.2012 (v eurih, brez centov)

ČLENITEV KONTOV	NAZIV KONTA	Oznaka za AOP	Z N E S E K	
			Tekoče leto	Predhodno leto
1	2	3	4	5
721	PRIHODKI OD PRODAJE ZALOG (160+161)	159	0	0
7210	Prihodki od prodaje blagovnih rezerv	160	0	0
7211	Prihodki od prodaje drugih zalog	161	0	0
722	PRIHODKI OD PRODAJE ZEMLJIŠČ IN NEOPREDMETENIH SREDSTEV (163+164+165)	162	0	0
7220	Prihodki od prodaje kmetijskih zemljišč in gozdov	163	0	0
7221	Prihodki od prodaje stavbnih zemljišč	164	0	0
7222	Prihodki od prodaje premoženjskih pravic in drugih neopredmetenih sredstev	165	0	0
73	PREJETE DONACIJE (167+170+175)	166	0	0
730	PREJETE DONACIJE IZ DOMAČIH VIROV (168+169)	167	0	0
7300	Prejete donacije in darila od domačih pravnih oseb	168	0	0
7301	Prejete donacije in darila od domačih fizičnih oseb	169	0	0
731	PREJETE DONACIJE IZ TUJINE (171+172+173+174)	170	0	0
7310	Prejete donacije in darila od tujih nevladnih organizacij in fundacij	171	0	0
7311	Prejete donacije in darila od tujih vlad in vladnih institucij	172	0	0
7312	Prejete donacije in darila od tujih pravnih oseb	173	0	0
7313	Prejete donacije in darila od tujih fizičnih oseb	174	0	0
732	DONACIJE ZA ODPRAVO POSLEDIC NARAVNIH NESREČ	175	0	0
74	TRANSFERNI PRIHODKI (177+183)	176	0	0
740	TRANSFERNI PRIHODKI IZ DRUGIH JAVNOFINANČNIH INSTITUCIJ (178+179+180+181+182)	177	0	0
7400	Prejeta sredstva iz državnega proračuna	178	0	0
7401	Prejeta sredstva iz občinskih proračunov	179	0	0
7402	Prejeta sredstva iz skladov socialnega zavarovanja	180	0	0
7403	Prejeta sredstva iz javnih skladov	181	0	0
7404	Prejeta sredstva iz javnih agencij	182	0	0
741	PREJETA SREDSTVA IZ DRŽAVNEGA PRORAČUNA IZ SREDSTEV PRORAČUNA EVROPSKE UNIJE (184+185+186+187+188+189+190+191)	183	0	0
7410	Prejeta sredstva iz državnega proračuna iz predpristopnih in popristopnih pomoči Evropske unije	184	0	0
7411	Prejeta sredstva iz državnega proračuna iz sredstev proračuna evropske unije za izvajanje skupne kmetijske politike	185	0	0
7412	Prejeta sredstva iz državnega proračuna iz sredstev proračuna evropske unije iz strukturnih skladov	186	0	0
7413	Prejeta sredstva iz državnega proračuna iz sredstev proračuna evropske unije iz kohezijskega sklada	187	0	0
7414	Prejeta sredstva iz državnega proračuna iz sredstev proračuna evropske unije za izvajanje centraliziranih in drugih programov EU	188	0	0
7415	Prejeta sredstva iz državnega proračuna iz sredstev proračuna evropske unije iz naslova pavšalnih povračil	189	0	0
7416	Druga prejeta sredstva iz državnega proračuna iz sredstev proračuna Evropske unije	190	0	0
7417	Prejeta sredstva iz državnega proračuna - iz sredstev drugih evropskih institucij	191	0	0
78	PREJETA SREDSTVA IZ EVROPSKE UNIJE (193+198+204+209+210+215+218+219+ 220)	192	538.161	626.574
780	PREDPRISTOPNA IN POPRISTOPNA SREDSTVA EVROPSKE UNIJE (194+195+196+197)	193	538.161	626.574
7800	Prejeta sredstva PHARE	194	538.161	626.574
7801	Prejeta sredstva ISPA	195	0	0
7802	Prejeta sredstva SAPARD	196	0	0
7803	Popristopna pomoč	197	0	0
781	PREJETA SREDSTVA IZ PRORAČUNA EU ZA IZVAJANJE SKUPNE KMETIJSKE IN RIBIŠKE POLITIKE (199+200+201+202+203)	198	0	0
7810	Prejeta sredstva iz proračuna EU iz naslova tržnih ukrepov v kmetijstvu iz Evropskega kmetijskega jamstvenega in usmerjevalnega sklada - Jamstveni del (EAGGF - Guarantee Fund) in Evropskega kmetijskega jamstvenega sklada (EKJS)	199	0	0
7811	Prejeta sredstva iz proračuna EU iz naslova neposrednih plačil v kmetijstvu iz Evropskega kmetijskega jamstvenega in usmerjevalnega sklada - Jamstveni del (EAGGF - Guarantee Fund) in Evropskega kmetijskega jamstvenega sklada (EKJS)	200	0	0
7812	Prejeta sredstva iz proračuna EU iz naslova programa razvoja podeželja iz Evropskega kmetijskega jamstvenega in usmerjevalnega sklada - Jamstveni del (EAGGF - Guarantee Fund) in Evropskega kmetijskega sklada za razvoj podeželja (EKSRP)	201	0	0
7813	Ostala prejeta sredstva iz proračuna EU za izvajanje skupne kmetijske politike	202	0	0
7814	Prejeta sredstva iz proračuna EU za izvajanje skupne ribiške politike	203	0	0
782	PREJETA SREDSTVA IZ PRORAČUNA EU IZ STRUKTURNIH SKLADOV (205+206+207+208)	204	0	0
7820	Prejeta sredstva iz proračuna EU iz Evropskega kmetijskega jamstvenega in usmerjevalnega sklada - Usmerjevalni del (EAGGF - Guidance Fund)	205	0	0
7821	Prejeta sredstva iz proračuna EU iz Evropskega sklada za regionalni razvoj (ERDF)	206	0	0
7822	Prejeta sredstva iz Evropskega socialnega sklada (ESF)	207	0	0
7823	Prejeta sredstva iz proračuna EU iz naslova Finančnega instrumenta za usmerjanje ribištva (FIFG)	208	0	0
783	PREJETA SREDSTVA IZ PRORAČUNA EU IZ KOHEZIJSKEGA SKLADA	209	0	0
784	PREJETA SREDSTVA IZ PRORAČUNA EU ZA IZVAJANJE CENTRALIZIRANIH IN DRUGIH PROGRAMOV EU (211+212+213+214)	210	0	0
7840	Prejeta sredstva iz proračuna EU za Schengensko mejo	211	0	0
7841	Druga prejeta sredstva iz proračuna EU za izvajanje notranje politike	212	0	0
7842	Prejeta sredstva iz proračuna EU iz naslova Konkurenčnost za rasti in zaposlovanje	213	0	0
7843	Prejeta sredstva iz proračuna EU iz naslova Državljanstvo, svoboda, varnost in pravica	214	0	0



Nadaljevanje: IZKAZ PRIHODKOV IN ODHODKOV - DRUGIH UPORABNIKOV od 1. januarja do 31.12.2012 (v eurih, brez centov)

ČLENITEV KONTOV	NAZIV KONTA	Oznaka za AOP	Z N E S E K	
			Tekoče leto	Predhodno leto
1	2	3	4	5
785	PREJETA SREDSTVA IZ PRORAČUNA EU IZ NASLOVA PAVŠALNIH POVRČIL (216+217)	215	0	0
7850	Prejeta sredstva iz proračuna EU iz naslova pavšalnih povračil za krepitev denarnega toka	216	0	0
7851	Prejeta sredstva iz proračuna EU iz naslova pavšalnih povračil za proračunsko izravnavo	217	0	0
786	OŠTALA PREJETA SREDSTVA IZ PRORAČUNA EVROPSKE UNIJE	218	0	0
787	PREJETA SREDSTVA OD DRUGIH EVROPSKIH INSTITUCIJ	219	0	0
788	PREJETA VRAČILA SREDSTEV IZ PRORAČUNA EVROPSKE UNIJE	220	0	0
	II. SKUPAJ ODHODKI (222+266+295+907+921)	221	29.684.342	22.328.505
40	TEKOČI ODHODKI (223+231+237+248+254+260)	222	4.743.558	5.429.950
400	PLAČE IN DRUGI IZDATKI ZAPOSLENIM (224+225+226+227+228+229+230)	223	1.064.575	1.027.267
4000	Plače in dodatki	224	944.266	872.201
4001	Pregres za letni dopust	225	10.583	25.949
4002	Povračila in nadomestila	226	70.253	65.159
4003	Sredstva za delovno uspešnost	227	39.473	62.947
4004	Sredstva za nadurno delo	228	0	0
4005	Plače za delo nerezidentov po pogodbi	229	0	0
4009	Drugi izdatki zaposlenim	230	0	1.011
401	PRISPEVKI DELODAJALCEV ZA SOCIALNO VARNOST (232+233+234+235+236)	231	172.317	163.371
4010	Prispevek za pokojninsko in invalidsko zavarovanje	232	86.717	82.891
4011	Prispevek za zdravstveno zavarovanje	233	69.471	65.667
4012	Prispevek za zaposlovanje	234	588	559
4013	Prispevek za starševsko varstvo	235	979	932
4015	Premije kolektivnega dodatnega pokojninskega zavarovanja na podlagi ZKDPZJU	236	14.562	13.322
402	IZDATKI ZA BLAGO IN STORITVE (238+239+240+241+242+243+244+245+ 246+247)	237	1.308.283	1.147.726
4020	Psarniški in splošni material in storitve	238	277.447	387.747
4021	Posebni material in storitve	239	501.368	267.721
4022	Energija, voda, komunalne storitve in komunikacije	240	114.546	114.326
4023	Prevozni stroški in storitve	241	9.445	7.430
4024	Izdatki za službena potovanja	242	3.613	3.700
4025	Tekoče vzdrževanje	243	35.229	46.224
4026	Poslovne najemnine in zakupnine	244	208.691	185.444
4027	Kazni in odškodnine	245	0	0
4028	Davek na izplačane plače	246	0	0
4029	Drugi operativni odhodki	247	157.944	135.134
403	PLAČILA DOMAČIH OBRESTI (249+250+251+252+253)	248	345.614	347.777
4030	Plačila obresti od kreditov - Banki Slovenije	249	0	0
4031	Plačila obresti od kreditov - poslovnim bankam	250	345.614	347.777
4032	Plačila obresti od kreditov - drugim finančnim institucijam	251	0	0
4033	Plačila obresti od kreditov - drugim domačim kreditodajalcem	252	0	0
4034	Plačila obresti od vrednostnih papirjev izdanih na domačem trgu	253	0	0
4035	Plačila obresti subjektom vključenim v sistem EZR	931	0	0
404	PLAČILA TUJIH OBRESTI (255+256+257+258+259)	254	319.282	512.439
4040	Plačila obresti od kreditov - mednarodnim finančnim institucijam	255	0	0
4041	Plačila obresti od kreditov - tujim vladam	256	0	0
4042	Plačila obresti od kreditov - tujim poslovnim bankam in finančnim institucijam	257	319.282	512.439
4043	Plačila obresti od kreditov - drugim tujim kreditodajalcem	258	0	0
4044	Plačila obresti od vrednostnih papirjev, izdanih na tujih trgih	259	0	0
405	Prenos proračunu pripadajočega dela rezultata poslovanja sistema ezr preteklega leta	932	0	0
409	REZERVE (261+262+263+264+265)	260	1.533.487	2.231.370
4090	Splošna proračunska rezervacija	261	0	0
4091	Proračunska rezerva	262	0	0
4092	Druge rezerve	263	0	0
4093	Sredstva za posebne namene	264	0	0
4098	Rezervacije za kreditna tveganja v javnih skladih	265	1.533.487	2.231.370
41	TEKOČI TRANSFERI (267+271+281+282+290)	266	23.878.883	16.837.131
410	SUBVENCIJE (268+269+270)	267	186.000	80.000
4100	Subvencije javnim podjetjem	268	123.000	80.000
4101	Subvencije finančnim institucijam	269	0	0
4102	Subvencije privatnim podjetjem in zasebnikom	270	63.000	0
411	TRANSFERI POSAMEZNIKOM IN GOSPODINSTVOM (272+273+274+275+276+277+278+279+ 280)	271	23.692.883	16.757.131
4110	Transferi nezaposlenim	272	0	0
4111	Družinski prejemki in starševska nadomestila	273	0	0
4112	Transferi za zagotavljanje socialne varnosti	274	0	0



Nadaljevanje: IZKAZ PRIHODKOV IN ODHODKOV - DRUGIH UPORABNIKOV od 1. januarja do 31.12.2012 (v eurih, brez centov)

ČLENITEV KONTOV	NAZIV KONTA	Oznaka za AOP	Z N E S E K	
			Tekoče leto	Predhodno leto
1	2	3	4	5
4113	Transferi vojnim invalidom, veteranom in žrtvam vojnega nasilja	275	0	0
4114	Pokojnine	276	0	0
4115	Nadomestila plač	277	0	0
4116	Boleznine	278	0	0
4117	Štipendije	279	0	0
4119	Drugi transferi posameznikom	280	23.692.883	16.757.131
412	TRANSFERI NEPRIDOBITNIM ORGANIZACIJAM IN USTANOVAM	281	0	0
413	DRUGI TEKOČI DOMAČI TRANSFERI (283+284+285+286+287+288+289)	282	0	0
4130	Tekoči transferi občinam	283	0	0
4131	Tekoči transferi v sklade socialnega zavarovanja	284	0	0
4132	Tekoči transferi v javne sklade	285	0	0
4133	Tekoči transferi v javne zavode	286	0	0
4134	Tekoči transferi v državni proračun	287	0	0
4135	Tekoča plačila drugim izvajalcem javnih služb, ki niso posredni proračunski uporabniki	288	0	0
4136	Tekoči transferi v javne agencije	289	0	0
414	TEKOČI TRANSFERI V TUJINO (291+292+293+294)	290	0	0
4140	Tekoči transferi mednarodnim institucijam	291	0	0
4141	Tekoči transferi tujim vladam in vladnim institucijam	292	0	0
4142	Tekoči transferi neprofitnim organizacijam v tujini	293	0	0
4143	Drugi tekoči transferi v tujino	294	0	0
42	INVESTICIJSKI ODHODKI (296)	295	57.589	61.424
420	NAKUP IN GRADNJA OSNOVNIH SREDSTEV (297+298+299+900+901+902+903+904+ 905+906)	296	57.589	61.424
4200	Nakup zgradb in prostorov	297	0	0
4201	Nakup prevoznih sredstev	298	0	0
4202	Nakup opreme	299	57.589	61.424
4203	Nakup drugih osnovnih sredstev	900	0	0
4204	Novogradnje, rekonstrukcije in adaptacije	901	0	0
4205	Investicijsko vzdrževanje in obnove	902	0	0
4206	Nakup zemljišč in naravnih bogastev	903	0	0
4207	Nakup nematerialnega premoženja	904	0	0
4208	Študije o izvedljivosti projektov, projektna dokumentacija, nadzor in investicijski inženiring	905	0	0
4209	Nakup blagovnih rezerv in intervencijskih zalog	906	0	0
43	INVESTICIJSKI TRANSFERI (908+916)	907	1.004.312	0
431	INVESTICIJSKI TRANSFERI PRAVNIM IN FIZIČNIM OSEBAM, KI NISO PRORAČUNSKI UPORABNIKI (909+910+911+912+913+914+915)	908	0	0
4310	Investicijski transferi nepridobitnim organizacijam in ustanovam	909	0	0
4311	Investicijski transferi javnim podjetjem in družbam, ki so v lasti države ali občin	910	0	0
4312	Investicijski transferi finančnim institucijam	911	0	0
4313	Investicijski transferi privatnim podjetjem	912	0	0
4314	Investicijski transferi posameznikom in zasebnikom	913	0	0
4315	Investicijski transferi drugim izvajalcem javnih služb, ki niso posredni proračunski uporabniki	914	0	0
4316	Investicijski transferi v tujino	915	0	0
432	INVESTICIJSKI TRANSFERI PRORAČUNSKIM UPORABNIKOM (917+918+919+920)	916	1.004.312	0
4320	Investicijski transferi občinam	917	1.004.312	0
4321	Investicijski transferi javnim skladom in agencijam	918	0	0
4322	Investicijski transferi v državni proračun	919	0	0
4323	Investicijski transferi javnim zavodom	920	0	0
450	PLAČILA SREDSTEV V PRORAČUN EVROPSKE UNIJE (922+923+924+925+926)	921	0	0
4500	Plačila tradicionalnih lastnih sredstev v proračun Evropske unije	922	0	0
4501	Plačila sredstev v proračun EU iz naslova davka na dodano vrednost	923	0	0
4502	Plačila sredstev v proračun EU iz naslova bruto nacionalnega dohodka	924	0	0
4503	Plačila sredstev v proračun EU iz naslova popravka v korist Združenega kraljestva	925	0	0
4504	Plačila sredstev v proračun EU iz naslova popravkov BND v korist Kraljevin Nizozemske in Švedske	926	0	0
	III/1 PRESEŽEK PRIHODKOV NAD ODHODKI (101-221)	927	2.083.952	1.408.722
	III/2 PRESEŽEK ODHODKOV NAD PRIHODKI (221-101)	928	0	0
	Povprečno število zaposlenih na podlagi delovnih ur v obračunskem obdobju (celo število)	929	38	35
	Število mesecev poslovanja	930	12	12



IME UPORABNIKA:
EKO SKLAD, J.S.
SEDEŽ UPORABNIKA:
Bleiweisova cesta 030, 1000 Ljubljana

ŠIFRA UPORABNIKA*: 96032
ŠIFRA DEJAVNOSTI: 84.110
MATIČNA ŠTEVILKA: 5854067000

IZKAZ RAČUNA FINANČNIH TERJATEV IN NALOŽB

od 1. januarja do 31.12.2012

(v eurih, brez centov)

ČLENITEV KONTOV	NAZIV KONTA	Oznaka za AOP	Z N E S E K	
			Tekoče leto	Predhodno leto
1	2	3	4	5
75	IV. PREJETA VRAČILA DANIH POSOJIL IN PRODAJA KAPITALSKIH DELEŽEV (302+313+319+320)	301	15.969.102	17.215.704
750	PREJETA VRAČILA DANIH POSOJIL (303+304+305+306+307+308+309+310+311+312)	302	15.969.102	17.012.853
7500	Prejeta vračila danih posojil od posameznikov in zasebnikov	303	6.904.783	7.357.723
7501	Prejeta vračila danih posojil od javnih skladov	304	0	0
7502	Prejeta vračila danih posojil od javnih podjetij in družb, ki so v lasti države ali občin	305	1.615.946	2.087.048
7503	Prejeta vračila danih posojil od finančnih institucij	306	0	0
7504	Prejeta vračila danih posojil od privatnih podjetij	307	6.214.051	6.108.146
7505	Prejeta vračila danih posojil od občin	308	1.234.322	1.459.936
7506	Prejeta vračila danih posojil - iz tujine	309	0	0
7507	Prejeta vračila danih posojil - državnemu proračunu	310	0	0
7508	Prejeta vračila danih posojil od javnih agencij	311	0	0
7509	Prejeta vračila plačanih poroštev	312	0	0
751	PRODAJA KAPITALSKIH DELEŽEV (314+315+316+317+318)	313	0	0
7510	Sredstva, pridobljena s prodajo kapitalskih deležev v javnih podjetjih in družbah, ki so v lasti države ali občin	314	0	0
7511	Sredstva, pridobljena s prodajo kapitalskih deležev v finančnih institucijah	315	0	0
7512	Sredstva, pridobljena s prodajo kapitalskih deležev v privatnih podjetjih	316	0	0
7513	Sredstva, pridobljena s prodajo drugih kapitalskih deležev	317	0	0
7514	Prejeta vračila namenskega premoženja	318	0	0
752	KUPNINE IZ NASLOVA PRIVATIZACIJE	319	0	202.851
753	Prejeta vračila danih posojil subjektom, vključenih v enotno upravljanje sredstev sistema EZR	320	0	0
44	V. DANA POSOJILA IN POVEČANJE KAPITALSKIH DELEŽEV (322+333+340+344+347)	321	23.944.293	20.637.676
440	DANA POSOJILA (323+324+325+326+327+328+329+330+331+332)	322	23.944.293	20.637.676
4400	Dana posojila posameznikom in zasebnikom	323	5.641.456	2.768.298
4401	Dana posojila javnim skladom	324	0	0
4402	Dana posojila javnim podjetjem in družbam, ki so v lasti države ali občin	325	1.468.009	619.851
4403	Dana posojila finančnim institucijam	326	0	0
4404	Dana posojila privatnim podjetjem	327	15.695.508	17.249.527
4405	Dana posojila občinam	328	1.139.320	0
4406	Dana posojila v tujino	329	0	0
4407	Dana posojila državnemu proračunu	330	0	0
4408	Dana posojila javnim agencijam	331	0	0
4409	Plačila zapadlih poroštev	332	0	0
441	POVEČANJE KAPITALSKIH DELEŽEV IN NALOŽB (334+335+336+337+338+339)	333	0	0
4410	Povečanje kapitalskih deležev v javnih podjetjih in družbah, ki so v lasti države ali občin	334	0	0
4411	Povečanje kapitalskih deležev v finančnih institucijah	335	0	0
4412	Povečanje kapitalskih deležev v privatnih podjetjih	336	0	0
4413	Skupna vlaganja (joint ventures)	337	0	0
4414	Povečanje kapitalskih deležev v tujino	338	0	0
4415	Povečanje drugih finančnih naložb	339	0	0
442	PORABA SREDSTEV KUPNIN IZ NASLOVA PRIVATIZACIJE (341+342+343)	340	0	0
4420	Dana posojila iz sredstev kupnin	341	0	0
4421	Sredstva kupnin, razporejena v javne sklade in agencije	342	0	0
4422	Povečanje kapitalskih deležev države iz sredstev kupnin	343	0	0
443	POVEČANJE NAMENSKEGA PREMOŽENJA V JAVNIH SKLADIH IN DRUGIH PRAVNIH OSEBAH JAVNEGA PRAVA, KI IMAJO PREMOŽENJE V SVOJI LASTI (345+346)	344	0	0
4430	Povečanje namenskega premoženja v javnih skladih	345	0	0
4431	Povečanje premoženja v drugih pravnih osebah javnega prava, ki je v njihovi lasti	346	0	0
444	Dana posojila subjektom vključenim v enotno upravljanje sredstev sistema EZR	347	0	0
	VI/1 PREJETA MINUS DANA POSOJILA IN SPREMEMBA KAPITALSKIH DELEŽEV (301-321)	348	0	0
	VI/2 DANA MINUS PREJETA POSOJILA IN SPREMEMBA KAPITALSKIH DELEŽEV (321-301)	349	7.975.191	3.421.972

* Podatek šifra uporabnika je obvezen podatek za vse tiste, ki so navedeni v pravilniku o določitvi neposrednih in posrednih uporabnikov državnega in občinskih proračunov (štiri mestna šifra proračunskega uporabnika + kontrolna številka).



IME UPORABNIKA:
EKO SKLAD, J.S.
SEDEŽ UPORABNIKA:
Bleivsisova cesta 030, 1000 Ljubljana

ŠIFRA UPORABNIKA*: 96032
ŠIFRA DEJAVNOSTI*: 64.110
MATIČNA ŠTEVILKA*: 5854067000

IZKAZ RAČUNA FINANCIRANJA
od 1. januarja do 31.12.2012

(v eurih, brez centov)

ČLENITEV KONTOV	NAZIV KONTA	Oznaka za AOP	ZNESK	
			Tekoče leto	Predhodno leto
1	2	3	4	5
50	VII. ZADOLŽEVANJE (352+358)	351	0	5.000.000
500	DOMAČE ZADOLŽEVANJE (353+354+355+356+357)	352	0	5.000.000
5000	Najeti krediti pri Banki Slovenije	353	0	0
5001	Najeti krediti pri poslovnih bankah	354	0	5.000.000
5002	Najeti krediti pri drugih finančnih institucijah	355	0	0
5003	Najeti krediti pri drugih domačih kreditodajalcih	356	0	0
5004	Sredstva, pridobljena z izdajo vrednostnih papirjev na domačem trgu	357	0	0
501	ZADOLŽEVANJE V TUJINI (359+360+361+362+363)	358	0	0
5010	Najeti krediti pri mednarodnih finančnih institucijah	359	0	0
5011	Najeti krediti pri tujih vladah	360	0	0
5012	Najeti krediti pri tujih poslovnih bankah in finančnih institucijah	361	0	0
5013	Najeti krediti pri drugih tujih kreditodajalcih	362	0	0
5014	Sredstva, pridobljena z izdajo vrednostnih papirjev	363	0	0
55	VIII. ODPLAČILA DOLGA (365+371)	364	1.935.354	2.702.291
550	ODPLAČILA DOMAČEGA DOLGA (366+367+368+369+370)	365	0	0
5500	Odplačila kreditov Banki Slovenije	366	0	0
5501	Odplačila kreditov poslovnim bankam	367	0	0
5502	Odplačila kreditov drugim finančnim institucijam	368	0	0
5503	Odplačila kreditov drugim domačim kreditodajalcem	369	0	0
5504	Odplačila glavnice vrednostnih papirjev, izdanih na domačem trgu	370	0	0
551	ODPLAČILA DOLGA V TUJINO (372+373+374+375+376)	371	1.935.354	2.702.291
5510	Odplačila dolga mednarodnim finančnim institucijam	372	1.935.354	2.702.291
5511	Odplačila dolga tujim vladam	373	0	0
5512	Odplačila dolga tujim poslovnim bankam in finančnim institucijam	374	0	0
5513	Odplačila dolga drugim tujim kreditodajalcem	375	0	0
5514	Odplačila glavnice vrednostnih papirjev, izdanih na tujih trgih	376	0	0
	IX/1 NETO ZADOLŽEVANJE (351-364)	377	0	2.297.709
	IX/2 NETO ODPLAČILO DOLGA (364-351)	378	1.935.354	0
	X/1 POVEČANJE SREDSTEV NA RAČUNIH (927+348+377)-(928+349+378)	379	0	284.459
	X/2 ZMANUŠANJE SREDSTEV NA RAČUNIH (928+349+378)-(927+348+377)	380	7.826.593	0

Obrazec je pripravljen na podlagi 28. člena Zakona o računovodstvu (Uradni list RS, št. 23/99), PRILOGA 2/B pravilnika o sestavljanju letnih poročil za proračun, proračunske uporabnike in druge osebe javnega prava.

* Podatek šifra uporabnika je obvezen podatek za vse liste, ki so navedeni v pravilniku o določitvi neposrednih in posrednih uporabnikov državnega in občinskih proračunov (štiri mestna šifra proračunskega uporabnika + kontrolna številka).